

Управление образования администрации Красногвардейского района

**Статистика
результатов государственной итоговой аттестации
по образовательным программам основного общего
образования на территории Красногвардейского района
в 2022/2023 учебном году**

Бирюч-2023

Содержание

Статистический анализ результатов государственной итоговой аттестации выпускников 9 классов общеобразовательных учреждений	4
Раздел 1. Общие статистические данные проведения государственной итоговой аттестации выпускников 9 классов в 2023 году.	
1.1. Организация и проведение государственной итоговой аттестации выпускников 9 классов общеобразовательных учреждений.....	5
1.2. Общая информация о проведении государственной итоговой аттестации по образовательным программам основного общего образования в пунктах проведения в 2023 году	6
1.3. Количество выпускников 9 классов, сдававших экзамены в форме ОГЭ в 2023 году.....	7
1.4. Количество выпускников 9 классов, сдававших экзамены в форме ГВЭ в 2023 году.....	8
1.5. Количество выпускников 9 классов, получивших с первого раза удовлетворительные результаты в основной период.....	9
1.6. Качество знаний выпускников 9 классов по результатам ОГЭ в 2023 году.....	10
1.7. Количество участников государственной итоговой аттестации в форме ОГЭ	11-12
1.8. Качество знаний выпускников 9 классов по результатам государственной итоговой аттестации в форме ОГЭ.....	13-14
1.9. Средний тестовый балл и средняя оценка ОГЭ по общеобразовательным предметам за 2021-2023 годы.....	15-16
1.10. Средняя оценка в разрезе ОО.....	17-18
1.11. Средний тестовый балл	19-22
1.12. Качество знаний выпускников 9 классов по результатам государственной итоговой аттестации в форме ОГЭ за три года.....	23
1.13. Количество обучающихся, сдавших экзамены с первого раза с положительным результатом.....	24
1.14. Удельный вес выпускников 9-х классов, получивших отметки по учебным предметам в основной период 2023 года.....	25
Раздел 2. Статистические данные результатов ГИА.	
2.1. Статистические данные результатов экзамена по русскому языку за курс основной общеобразовательной школы в 2023 году.....	26-30
Результаты ОГЭ по русскому языку в диаграммах.....	31-32
2.2. Статистические данные результатов экзамена по математике за курс основной общеобразовательной школы в 2023 году.....	33-36
Результаты ОГЭ по математике в диаграммах.....	37-38
2.3. Результаты ГВЭ по математике и русскому языку.....	39
2.4. Статистические данные результатов экзамена по английскому языку за курс основной общеобразовательной школы в 2023 году.....	40
Результаты ОГЭ по английскому языку в диаграммах.....	41-42
2.5. Статистические данные результатов экзамена по химии за курс основной общеобразовательной школы в 2023 году.....	43

Результаты ОГЭ по химии в диаграммах.....	44-45
2.6. Статистические данные результатов экзамена по физике за курс основной общеобразовательной школы в 2023 году.....	46
Результаты ОГЭ по физике в диаграммах.....	47-48
2.7. Статистические данные результатов экзамена по истории за курс основной общеобразовательной школы в 2023 году.....	49
Результаты ОГЭ по истории в диаграммах.....	50-51
2.8. Статистические данные результатов экзамена по биологии за курс основной общеобразовательной школы в 2023 году.....	52-53
Результаты ОГЭ по биологии в диаграммах.....	54-55
2.9. Статистические данные результатов экзамена по обществознанию за курс основной общеобразовательной школы в 2023.....	56-58
Результаты ОГЭ по обществознанию в диаграммах.....	59
2.10. Статистические данные результатов экзамена по информатике за курс основной общеобразовательной школы в 2023 году.....	60-61
Результаты ОГЭ по информатике в диаграммах.....	62-63
2.11. Статистические данные результатов экзамена по географии за курс основной общеобразовательной школы в 2023 году.....	64-65
Результаты ОГЭ по географии в диаграммах.....	66-67
2.12. Статистические данные результатов экзамена по литературе за курс основной общеобразовательной школы в 2023 году.....	68
Результаты ОГЭ по литературе в диаграммах.....	69-71
3. Сравнение результатов ГИА в форме ОГЭ со школьными оценками в 2022/2023 учебном году.....	72
4. Апелляции ОГЭ.....	73
5. Количество выпускников, получивших неудовлетворительные отметки при прохождении ГИА.....	74
6. Удельный вес обучающихся 9-х классов, получивших с первого раза удовлетворительные результаты на ГИА.....	75
7. Средний тестовый балл по русскому языку и математике в сравнении с 2022 годом.....	76-79
8. Количество обучающихся, не получивших аттестаты в основной период в 2023 году.....	80
9. Количество обучающихся, получивших аттестат об основном общем образовании с отличием.....	81

Статистический анализ результатов государственной итоговой аттестации выпускников 9-х классов общеобразовательных учреждений Красногвардейского района в 2022-2023 учебном году

Государственная итоговая аттестация выпускников 9-х классов проводилась в соответствии с Порядком проведения государственной итоговой аттестации по образовательным программам основного общего образования.

Всего в государственной итоговой аттестации в форме ОГЭ, ГВЭ участвовало 311 выпускников, 4 выпускника сдавали ОГЭ в форме промежуточной аттестации, из 25 школ района.

Выпускники 9-х классов общеобразовательных учреждений Красногвардейского района в 2022 - 2023 учебном году в форме ОГЭ сдавали 4 обязательных предмета: русский язык, математику и 2 предмета по выбору.

Раздел 1. Общие статистические данные проведения государственной итоговой аттестации выпускников 9-х классов в 2023 году.

1.1. Организация и проведение государственной итоговой аттестации выпускников 9-х классов общеобразовательных учреждений

Количество выпускников 9 классов (всего)	Количество выпускников, не допущенных к ГИА	Выпускники, допущенные к ГИА					
		общее количество (чел.)	Выпускники, проходившие ГИА в форме ГВЭ		Выпускники, проходившие ГИА в форме ОГЭ		Количество выпускников, не прошедших ОГЭ в мае-июне и сдававших ОГЭ в сентябрьские сроки
			количество сдававших экзамены	количество прошедших ГИА	количество сдававших экзамены	количество прошедших ОГЭ в основной период	
315	0	315	1	1	310	303	7

4 выпускника сдавали промежуточную аттестацию (это обучающиеся МБОУ «Валуянская ООШ», МБОУ «Утянская СОШ»)

1.2. Общая информация о проведении государственной итоговой аттестации по образовательным программам основного общего образования в пунктах проведения экзаменов в 2023 году

Категория	Количество
Общее количество пунктов проведения экзаменов, задействованных при проведении государственной итоговой аттестации по образовательным программам основного общего образования	2
Количество пунктов проведения экзаменов, задействованных при проведении государственного выпускного экзамена	1
Количество пунктов проведения экзаменов на дому, задействованных при проведении государственной итоговой аттестации	1
Общее количество аудиторий	22
Кадровый состав пунктов проведения экзаменов (ППЭ)	
Руководители ППЭ	4+2(на дому)
Организаторы ППЭ	159
Члены экзаменационной комиссии (ГЭК)	8
Общественные наблюдатели	48
Технические специалисты ППЭ	7
Медицинские работники	6
Специалисты по проведению инструктажа и обеспечению лабораторных работ	10

1.3. Количество выпускников 9 - х классов, сдававших экзамены в форме ОГЭ по учебным предметам (основной период)

№ п/п	Наименование предмета	Количество участников ОГЭ	% от общего количества выпускников	Количество участников, не преодолевших минимальный порог в основной период
1.	Математика	310	98,41	5
2.	Русский язык	310	98,41	3
3.	Биология	103	31,75	2
4.	Физика	9	2,86	0
5.	Химия	20	6,35	0
6.	История	10	3,17	1
7.	Обществознание	249	79,05	5
8.	Информатика	52	16,51	1
9.	География	165	52,38	2
10.	Литература	1	0,32	0
11.	Английский язык	7	2,22	0

(число учащихся 9-х классов-315)

1.4. Количество выпускников 9-х классов, сдававших экзамены в форме ГВЭ

№ п/п	Наименование предмета	Количество участни- ков ГВЭ	Средняя оценка	Количество участников, не преодолевших минимальный порог в основной период
1.	математика	1	3,0	0
2.	русский язык	1	4,0	0

Выпускница МБОУ «Хуторская ООШ» сдавала русский язык и математику в форме государственного выпускного экзамена.

1.5. Количество выпускников 9 классов общеобразовательных учреждений района, получивших (не получивших) с первого раза удовлетворительные результаты по учебным предметам

Количество выпускников 9 классов общеобразовательных организаций района, получивших с первого раза удовлетворительные результаты по учебным предметам по результатам основного государственного экзамена	Удельный вес численности выпускников 9 классов общеобразовательных организаций района, получивших с первого раза удовлетворительные результаты по учебным предметам, в общей численности выпускников 9 классов общеобразовательных организаций	Количество выпускников, получивших неудовлетворительные отметки при прохождении ГИА и допущенных к пересдаче в резервные дни	Удельный вес численности выпускников 9 классов общеобразовательных организаций района, получивших неудовлетворительные отметки при прохождении ГИА и допущенных к пересдаче в резервные дни	Количество выпускников, получивших неудовлетворительные отметки при прохождении ГИА более чем по двум учебным предметам и допущенных к пересдаче в дополнительный период (сентябрь)	Удельный вес численности выпускников 9 классов общеобразовательных организаций района получивших неудовлетворительные отметки при прохождении ГИА более чем по двум учебным предметам и допущенных к пересдаче в дополнительный период (сентябрь)
223	71,70	83+3(болезнь)	26, 67	5+2 (выпускника не сдали экзамены в резервные сроки)	2,25

1.6. Качество знаний выпускников 9 классов по результатам ГИА в форме ОГЭ в 2022- 2023 году

№ п/п	Наименование предмета	Количество сдававших	Количество получивших «4 и 5»	% получивших «4 и 5»	
			ПО РАЙОНУ	ПО РАЙОНУ	ПО ОБЛА- СТИ
1	математика	310	82	26,45	
2	русский язык	310	194	62,58	
3	география	165	87	52,72	
4	химия	20	9	45,00	
5	физика	9	3	33,33	
6	биология	103	45	43,69	
7	история	10	3	30,00	
8	обществознание	249	66	26,51	
9	литература	1	0	0	
10	английский язык	7	7	100	
11	информатика и ИКТ	52	18	34,62	

1.7. Количество участников государственной итоговой аттестации в форме ОГЭ в 2023 году

№ п/п	Наименование ОУ	Количество сдававших экзамен											
		Русский язык	Математика	Химия	Биология	Физика	История	Общественные науки	География	Литература	Информатика	Английский язык	Немецкий язык
1	МБОУ «Арнаутовская СОШ»	6	6	-	-	-	-	6	6	-	-	-	-
2	МБОУ «Большебыковская СОШ»	2	2	-	2	-	-	-	2	-	-	-	-
3	МБОУ «Валуйчанская СОШ»	4	4	-	1	3	-	4	-	-	-	-	-
4	МБОУ «Веселовская СОШ»	24	24	-	-	-	-	24	23	-	1	-	-
5	МБОУ «Верхнепокровская СОШ»	10	10	-	1	-	-	8	10	-	1	-	-
6	МБОУ «Верхососенская СОШ»	11	11	-	7	-	-	8	4	-	3	-	-
7	МБОУ «Засосенская СОШ»	41	41	2	8	-	3	40	8	1	20	-	-
8	МБОУ «Казацкая СОШ»	14	14	-	1	-	-	13	13	-	1	-	-
9	МБОУ «Калиновская СОШ»	10	10	-	-	-	-	9	10	-	1	-	-
10	ОГБОУ «Бирюченская СОШ»	75	75	14	41	2	2	61	14	-	9	5	-
11	МБОУ «Коломыцевская СОШ»	3	3	1	2	-	-	3	-	-	-	-	-
12	МБОУ «Ливенская СОШ №1»	15	15	2	3	-	3	10	8	-	3	1	-
13	МБОУ «Ливенская СОШ №2»	14	14	-	4	1	1	12	9	-	1	-	-
14	МБОУ «Никитовская СОШ»	24	24	1	17	2	-	5	20	-	3	-	-
15	МБОУ «Новохуторная СОШ»	5	5	-	4	-	1	4	1	-	-	-	-
16	МБОУ «Палатовская СОШ»	5	5	-	2	-	-	2	4	-	1	1	-
17	МБОУ «Сорокинская СОШ»	6	6	-	-	-	-	6	6	-	-	-	-
18	МБОУ «Стрелецкая СОШ»	9	9	-	-	-	-	9	9	-	-	-	-
19	МБОУ «Утянская СОШ»	4	4	-	2	-	-	4	2	-	-	-	-
20	МБОУ «Валуянская ООШ»	3	3	-	-	-	-	-	3	-	3	-	-
21	МБОУ «Гредякинская ООШ»	5	5	-	5	-	-	5	-	-	-	-	-

23	МБОУ «Малобыковская ООШ»	7	7	-	1	-	-	5	6	-	-	-	-
24	МБОУ «Марьевская ООШ»	1	1	-	1	-	-	-	1	-	-	-	-
25	МБОУ «Самаринская ООШ»	7	7	-	1	-	-	7	6	-	-	-	-
26	МБОУ «Хуторская ООШ»	5	5	-	-	1	-	4	-	-	5	-	-
Итого по району		310	310	20	103	9	10	249	165	1	52	7	-

ГВЭ 1 участник: МБОУ «Хуторская ООШ»

1.8. Качество знаний выпускников 9 классов по результатам государственной итоговой аттестации в форме ОГЭ

№ п/п	Наименование ОУ	Качество знаний (%)											
		Русский язык	Математика	Химия	Биология	Физика	История	Обществознание	География	Литература	Информатика и ИКТ	Английский язык	Немецкий язык
1	МБОУ «Арнаутовская СОШ»	50	0	-	-	-	-	0	50	-	-	-	-
2	МБОУ «Большебыковская СОШ»	50	50	-	100	-	-	-	100	-	-	-	-
3	МБОУ «Валуйчанская СОШ»	25	50	-	0	33,33	-	25	-	-	-	-	-
4	МБОУ «Верхнепокровская СОШ»	30	10	-	100	-	-	0	40	-	100	-	-
5	МБОУ «Верхососенская СОШ»	27,27	0	-	14,29	-	-	12,50	50	-	0	-	-
6	МБОУ «Веселовская СОШ»	62,50	41,67	-	-	-	-	33,33	43,48	-	100	-	-
7	МБОУ «Засосенская СОШ»	73,17	24,39	50	37,50	-	33,33	20	37,50	0	25	-	-
8	МБОУ «Казацкая СОШ»	57,14	14,29	-	100	-	-	30,77	46,15	-	100	-	-
9	МБОУ «Калиновская СОШ»	60	20	-	-	-	-	33,33	60	-	0	-	-
10	ОГБОУ «Бирюченская СОШ»	70,67	26,67	35,71	29,27	50	100	26,23	85,71	-	44,44	100	-
11	МБОУ «Коломыщевская СОШ»	66,67	0	100	50	-	-	33,33	-	-	-	-	-
12	МБОУ «Ливенская СОШ №1»	66,67	33,33	50	100	-	0	40	37,50	-	0	100	-
13	МБОУ «Ливенская СОШ №2»	50	28,57	-	75	0	0	8,33	11,11	-	0	-	-
14	МБОУ «Никитовская СОШ»	62,50	37,50	100	70,59	50	-	80	60	-	33,33	-	-
15	МБОУ «Новохуторная СОШ»	80	40	-	25	-	0	25	100	-	-	-	-
16	МБОУ «Палатовская СОШ»	60	60	-	50	-	-	50	50	-	100	100	-
17	МБОУ «Сорокинская СОШ»	83,33	16,67	-	-	-	-	50	100	-	-	-	-

18	МБОУ «Стрелецкая СОШ»	55,56	11,11	-	-	-	-	33,33	44,44	-	-	-	-
19	МБОУ «Утянская СОШ»	100	25	-	100	-	-	0	50	-	-	-	-
20	МБОУ «Валуянская ООШ»	0	33,33	-	-	-	-	-	66,67	-	33,33	-	-
21	МБОУ «Гредякинская ООШ»	40	0	-	20	-	-	20	-	-	-	-	-
23	МБОУ «Малобыковская ООШ»	85,71	28,57	-	0	-	-	40	83,33	-	-	-	-
24	МБОУ «Марьевская ООШ»	100	0	-	100	-	-	-	100	-	-	-	-
25	МБОУ «Самаринская ООШ»	57,14	0	-	0	-	-	14,29	16,67	-	-	-	-
26	МБОУ «Хуторская ООШ»	60	80	-	-	0	-	75	-	-	60	-	-
Итого по району		62,58	26,45	45	43,69	33,33	30	30,52	52,73	0	34,62	100	-

1.9. Средний тестовый балл по результатам государственной итоговой аттестации в форме ОГЭ за 2022-2023 учебный год (основной период)

№ п/п	Наименование ОУ	Средний тестовый балл											
		Русский язык	Математика	Химия	Биология	Физика	История	Обществознание	География	Литература	Информатика	Английский язык	Немецкий язык
1	МБОУ «Арнаутовская СОШ»	23,00	10,17	-	-	-	-	17,33	17,00	-	-	-	-
2	МБОУ «Большебыковская СОШ»	23,50	11,50	-	30,00	-	-	-	19,00	-	-	-	-
3	МБОУ «Валуйчанская СОШ»	23,25	12,75	-	24,00	17,00	-	20,50	-	-	-	-	-
4	МБОУ «Верхнепокровская СОШ»	22,60	10,60	-	29,00	-	-	14,38	17,90	-	11,00	-	-
5	МБОУ «Верхососенская СОШ»	21,64	9,91	-	17,86	-	-	14,75	17,00	-	7,67	-	-
6	МБОУ «Веселовская СОШ»	24,70	13,50	-	-	-	-	20,17	19,22	-	19,00	-	-
7	МБОУ «Засосенская СОШ»	26,05	11,14	23,00	23,38	-	18,67	18,75	18,25	15,00	7,70	-	-
8	МБОУ «Казацкая СОШ»	23,71	10,57	-	31,00	-	-	19,92	18,38	-	13,00	-	-
9	МБОУ «Калиновская СОШ»	23,80	12,60	-	-	-	-	20,11	21,20	-	6,00	-	-
10	ОГБОУ «Бирюченская СОШ»	26,17	12,63	18,43	22,02	26,50	26,00	19,61	23,79	-	9,78	68,80	-
11	МБОУ «Коломышцевская СОШ»	24,67	11,33	32,00	23,50	-	-	23,67	-	-	-	-	-
12	МБОУ «Ливенская СОШ №1»	25,33	13,40	21,50	30,33	-	10,00	21,20	17,25	-	7,33	50,00	-
13	МБОУ «Ливенская СОШ №2»	24,43	13,00	-	24,50	12,00	15,00	17,83	15,44	-	6,00	-	-
14	МБОУ «Никитовская СОШ»	24,42	13,29	34,00	26,47	22,50	-	25,20	19,70	-	9,67	-	-
15	МБОУ «Новохуторная СОШ»	25,80	11,80	-	22,00	-	15,00	20,50	26,00	-	-	-	-
16	МБОУ «Палатовская СОШ»	26,20	16,60	-	23,00	-	-	23,00	21,75	-	15,00	60,00	-
17	МБОУ «Сорокинская СОШ»	25,33	11,17	-	-	-	-	20,50	24,50	-	-	-	-
18	МБОУ «Стрелецкая СОШ»	24,33	9,22	-	-	-	-	19,56	16,33	-	-	-	-
19	МБОУ «Утянская СОШ»	27,25	12,25	-	32,00	-	-	20,00	17,50	-	-	-	-

20	МБОУ «Валуянская ООШ»	17,33	14,33	-	-	-	-	-	20,33	-	8,67	-	-
21	МБОУ «Гредякинская ООШ»	22,80	11,20	-	19,60	-	-	14,40	-	-	-	-	-
23	МБОУ «Малобыковская ООШ»	24,71	11,79	-	25,00	-	-	21,80	20,50	-	-	-	-
24	МБОУ «Марьевская ООШ»	25,00	14,00	-	31,00	-	-	-	21,00	-	-	-	-
25	МБОУ «Самаринская ООШ»	23,29	9,14	-	16,00	-	-	17,00	15,50	-	-	-	-
26	МБОУ «Хуторская ООШ»	25,80	18,80	-	-	17,00	-	21,50	-	-	11,40	-	-
Итого по району		24,88	12,20	20,65	23,43	19,89	16,80	19,30	19,18	15,00	8,81	57,00	-
Итого по области		27,48	14,38	26,50	26,69	25,87	22,50	23,46	19,90	35,31	10,33	56,01	

**1.10. Средняя оценка ОГЭ по русскому языку, математике и предметам по выбору выпускников
9 классов Красногвардейского района в 2022/2023 учебном году (основной период)**

№ п/п	Наименование учреждения	Русский язык	Математика	Физика	Химия	Информатика и ИКТ	Биология	История	География	Английский язык	Обществознание	Литература
Средние школы												
1.	Арнаутовская	3,5	3,0	-	-	-	-	-	3,5	-	3,0	-
2.	Большебыковская	3,5	3,5	-	-	-	4,0	-	4,0	-	-	-
3.	Валуичанская	3,3	3,5	3,3	-	-	3,0	-	-	-	3,3	-
4.	Веселовская	3,8	3,5	-	-	5,0	-	-	3,7	-	3,5	-
5.	Верхососенская	3,4	3,0	-	-	3,0	3,1	-	3,5	-	3,1	-
6.	Верхнепокровская	3,3	3,1	-	-	4,0	4,0	-	3,4	-	3,0	-
7.	Засосенская	4,0	3,2	-	3,5	3,3	3,3	3,3	3,5	-	3,2	3,0
8.	Казацкая	3,8	3,1	-	-	4,0	4,0	-	3,6	-	3,3	-
9.	Калиновская	3,7	3,3	-	-	3,0	-	-	3,9	-	3,3	-
10.	Бирюченская СОШ	4,0	3,3	4,0	3,4	3,6	3,3	4,5	4,4	4,2	3,3	-
11.	Коломыцевская	3,7	3,0	-	5,0	-	3,5	-	-	-	3,3	-
12.	Ливенская №1	3,8	3,4	-	3,5	3,0	4,0	2,6	3,4	4,0	3,4	-
13.	Ливенская №2	3,6	3,4	3,0	-	3,0	3,8	3,0	3,1	-	3,2	-
14.	Новохуторная	4,0	3,4	-	-	-	3,3	3,0	5,0	-	3,3	-
15.	Никитовская	3,7	3,4	3,5	5,0	3,3	3,7	-	3,8	-	3,8	-
16.	Палатовская	3,8	4,0	-	-	4,0	3,5	-	3,8	5,0	3,5	-

17.	Сорокинская	3,8	3,2	-	-	-	-	-	4,5	-	3,5	-
18.	Стрелецкая	3,9	3,1	-	-	-	-	-	3,4	-	3,3	-
19.	Утянская	4,3	3,3	-	-	-	4,0	-	3,5	-	3,0	-
Основные школы												
1.	Валуянская	2,7	3,3	-	-	3,0	-	-	3,7	-	-	-
2.	Гредякинская	3,4	3,2	-	-	-	3,2	-	-	-	3,0	-
3.	Марьевская	4,0	3,0	-	-	-	4,0	-	4,0	-	-	-
4.	Малобыковская	4,0	3,3	-	-	-	3,0	-	3,8	-	3,4	-
5.	Самаринская	3,6	3,0	-	-	-	3,0	-	3,3	-	3,1	-
6.	Хуторская	3,8	4,0	3,0	-	3,6	-	-	-	-	3,8	-
	Итого	3,8	3,3	3,4	3,6	3,4	3,4	3,3	3,7	4,3	3,3	3,0
	Итого по области	4,2	3,5	3,8	4,1	3,6	3,6	3,8	3,7	4,4	3,6	4,5

1.11. Средний тестовый балл, средняя оценка ОГЭ по общеобразовательным предметам за 2021– 2023 годы по Красногвардейскому району, по области (основной период)

<i>Предмет</i>	<i>Год</i>	<i>Средний тестовый балл по району</i>	<i>Средняя оценка по району</i>	<i>Средний тестовый балл по области</i>	<i>Средняя оценка по области</i>
<i>русский язык</i>	2021	24,90	3,8		
	2022	24,74	3,9		
	2023	24,88	3,8	27,48	4,18
<i>математика</i>	2021	13,96	3,4		
	2022	11,07	3,2		
	2023	12,20	3,3	14,38	3,53
<i>физика</i>	2021	-	-	-	-
	2022	15,20	3,1		
	2023	19,89	3,4	25,87	3,83
<i>химия</i>	2021	-	-	-	-
	2022	25,67	4,1		
	2023	20,65	3,6	26,50	4,10
<i>география</i>	2021	-	-	-	-
	2022	18,16	3,5		
	2023	19,18	3,7	19,90	3,74
<i>обществознание</i>	2021	-	-	-	-
	2022	20,11	3,3		
	2023	19,30	3,3	23,46	3,60
<i>история</i>	2021	-	-	-	-
	2022	17,20	3,2		
	2023	16,80	3,4	22,50	3,76
<i>биология</i>	2021	-	-	-	-
	2022	20,95	3,3		
	2023	23,43	3,4	26,69	3,63
<i>литература</i>	2021	-	-	-	-
	2022	28,00	4,0		
	2023	15,00	3,0	35,31	4,53

<i>английский язык</i>	2021	-	-	-	-
	2022	46,80	3,8		
	2023	57,00	4,3	56,01	4,38
<i>информатика и ИКТ</i>	2021	-	-	-	-
	2022	8,04	3,2		
	2023	8,81	3,4	10,33	3,55

1.11. Средний тестовый балл, средняя оценка ОГЭ по общеобразовательным предметам за 2021– 2023 годы по Красногвардейскому району, по области (основной и дополнительный, с пересдачей в сентябре)

<i>Предмет</i>	<i>Год</i>	<i>Средний тестовый балл по району</i>	<i>Средняя оценка по району</i>	<i>Средний тестовый балл по области</i>	<i>Средняя оценка по области</i>
<i>русский язык</i>	2021	25,14	3,8		
	2022	24,90	3,9		
	2023	25,02	3,8		
<i>математика</i>	2021	14,18	3,5		
	2022	11,46	3,2		
	2023	12,32	3,3		
<i>физика</i>	2021	-	-	-	-
	2022	16,07	3,4		
	2023	19,89	3,4		
<i>химия</i>	2021	-	-	-	-
	2022	25,67	4,1		
	2023	20,65	3,6		
<i>география</i>	2021	-	-	-	-
	2022	18,56	3,6		
	2023	19,28	3,7		
<i>обществознание</i>	2021	-	-	-	-
	2022	20,35	3,3		
	2023	19,51	3,3		
<i>история</i>	2021	-	-	-	-
	2022	18,00	3,3		
	2023	18,00	3,4		
<i>биология</i>	2021	-	-	-	-
	2022	21,20	3,3		
	2023	23,72	3,4		
<i>литература</i>	2021	-	-	-	-
	2022	28,00	4,0		
	2023	15,00	3,0		
<i>английский язык</i>	2021	-	-	-	-

	2022	46,80	3,8		
	2023	57,00	4,3		
<i>информатика и ИКТ</i>	2021	-	-	-	-
	2022	8,30	3,3		
	2023	8,90	3,4		

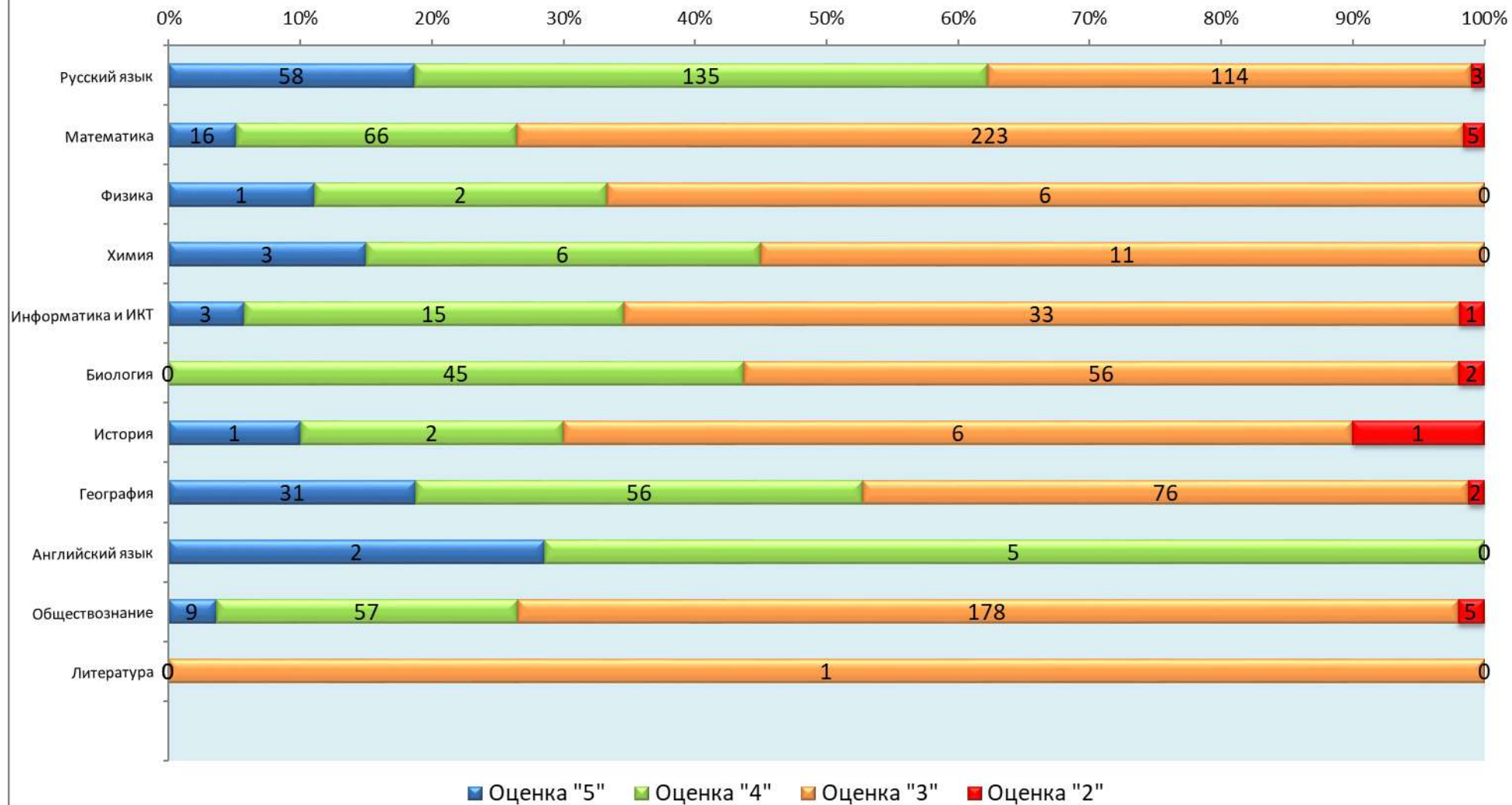
1.12. Качество знаний ОГЭ
по общеобразовательным предметам за 2021- 2023 годы
(основной период)

<i>Общеобразовательные предметы</i>	<i>Год</i>	<i>Количество сдававших экзамен</i>	<i>Качество знаний по району</i>	<i>Качество знаний по области</i>
<i>Русский язык</i>	2021	318	63,84	
	2022	349	63,61	
	2023	310	62,58	
<i>Математика</i>	2021	318	41,81	-
	2022	349	20,06	
	2023	310	26,45	
<i>физика</i>	2021	-	-	-
	2022	15	13,33	
	2023	9	33,33	
<i>Химия</i>	2021	-	-	-
	2022	15	73,33	
	2023	20	45	
<i>Информатика и ИКТ</i>	2021	-	-	-
	2022	54	24,07	
	2023	52	34,62	
<i>Биология</i>	2021	-	-	-
	2022	147	31,29	
	2023	103	43,69	
<i>История</i>	2021	-	-	-
	2022	15	26,67	
	2023	10	30	
<i>География</i>	2021	-	-	-
	2022	181	48,07	
	2023	165	52,73	
<i>Английский язык</i>	2021	-	-	-
	2022	5	40	
	2023	7	100	
<i>Обществознание</i>	2021	-	-	-
	2022	261	29,12	
	2023	249	30,52	
<i>Литература</i>	2021	-	-	-
	2022	1	100	
	2023	1	0	

1.13. Количество обучающихся (ОГЭ, ГВЭ), сдавших (не сдавших) экзамены с первого раза с положительным результатом в разрезе ОО

№ п/п	Наименование общеобразовательной организации	Общее количество участников ГИА-9	Количество обучающихся, сдавших экзамены с первого раза	Количество обучающихся, не сдавших экзамены с первого раза	% обучающихся не сдавших экзамены с первого раза
1	ОГБОУ "Бирюченская СОШ"	75	57	18	24%
2	МБОУ "Арнаутовская СОШ"	6	4	2	33,33%
3	МБОУ "Большебыковская СОШ"	2	2	0	0
4	МБОУ "Валуичанская СОШ"	4	4	0	0
5	МБОУ "Верхнепокровская СОШ"	10	7	3	30%
6	МБОУ "Верхососенская СОШ"	11	6	5	45,45%
7	МБОУ "Веселовская СОШ"	24	15	9	37,50%
8	МБОУ "Засосенская СОШ"	41	30	11	26,83%
9	МБОУ "Казацкая СОШ"	14	10	4	28,57%
10	МБОУ "Калиновская СОШ"	10	5	5	50
11	МБОУ "Коломыцевская СОШ"	3	2	1	33,33%
12	МБОУ "Ливенская СОШ № 1"	15	10	5	33,33%
13	МБОУ "Ливенская СОШ № 2"	14	9	5	35,71
14	МБОУ "Никитовская СОШ"	24	19	5	20,83%
15	МБОУ "Новохуторная СОШ"	5	4	1	20%
16	МБОУ "Палатовская СОШ"	5	5	0	0
17	МБОУ "Сорокинская СОШ"	6	6	0	0
18	МБОУ «Стрелецкая СОШ»	9	5	4	44,44%
19	МБОУ "Утянская СОШ"	4	3	1	25
20	МБОУ "Валуянская ООШ"	3	2	1	33,33%
21	МБОУ "Гредякинская ООШ"	5	4	1	20%
22	МБОУ "Малобыковская ООШ"	7	5	2	28,57%
23	МБОУ "Марьевская ООШ"	1	1	0	0
24	МБОУ "Самаринская ООШ"	7	2	5	71,43%
25	МБОУ "Хуторская ООШ"	6	6	0	0
Итого по району		311	223	88	28,30

Результаты экзаменов в 9 классах по учебным предметам (основной период)



Раздел 2. Статистические данные результатов ОГЭ по обязательным предметам.

2.1. Статистические данные результатов основного государственного экзамена по русскому языку в 2023 году.

Русский язык – участвовало 310 выпускников, средний тестовый балл по району составил 24,88, средняя оценка по району 3,8, 3 выпускника получили отметку «2» в основной период, что составляет 0,97%. В дополнительный период пересдавали экзамен по русскому языку 3 выпускника, они были допущены к пересдаче только (7 сентября 2023 года).

Из 310 выпускников, сдававших русский язык, 58 обучающихся выполнили работу на «5» - 18,70%, 135 обучающихся написали работу на «4» - 43,55 %, 114 обучающихся выполнили работу на «3» - 36,77%, 3 обучающихся получили «2» – 0,97%.

Высокие баллы (29-33) – набрали 58 обучающихся – 18,70 % из: МБОУ «Малобыковская ООШ», МБОУ «Хуторская ООШ», МБОУ «Верхососенская СОШ», МБОУ «Веселовская СОШ, ОГБОУ «Бирюченская СОШ», МБОУ «Ливенская СОШ №1», МБОУ «Ливенская СОШ №2», МБОУ «Засосенская СОШ», МБОУ «Казацкая СОШ», МБОУ «Стрелецкая СОШ», МБОУ «Никитовская СОШ», МБОУ «Палатовская СОШ».

Выше средней оценки по району (3,8) в МБОУ «Засосенская СОШ» - 4,0, «ОГБОУ «Бирюченская СОШ» - 4,0, МБОУ «Новохуторная СОШ» - 4,0, МБОУ «Стрелецкая СОШ»-3,9, МБОУ «Утянская СОШ»-4,3, МБОУ «Марьевская ООШ»- 4,0, МБОУ «Малобыковская ООШ»-4,0.

Ниже средней оценки по району в: МБОУ «Арнаутовская СОШ»-3,5, МБОУ «Большебыковская СОШ» - 3,5, МБОУ «Валуйчанская СОШ» - 3,3, МБОУ «Верхососенская СОШ»- 3,4, МБОУ «Верхнепокровская СОШ»- 3,3, МБОУ «Калиновская СОШ»-3,7, МБОУ «Коломыцевская СОШ» - 3,7, МБОУ «Ливенская СОШ №2» - 3,6, МБОУ «Никитовская СОШ»-3,7, МБОУ «Валуянская ООШ» - 2,7, МБОУ «Гредякинская ООШ» - 3,4, МБОУ «Самаринская ООШ» - 3,6.

Государственный выпускной экзамен (ГВЭ) сдавал 1 выпускник МБОУ «Хуторская ООШ», средняя оценка по русскому языку 4,0.

№ п/п	Наименование учреждения	Кол-во сдававших	Средний бал	Средняя оценка	«5»	%	«4»	%	«3»	%	«2»	%	Качество знаний	% Успешности
Средние школы														
1.	Арнаутовская	6	23,00	3,5	0	0	3	50	3	50	0	0	50	100
2.	Большебыковская	2	23,50	3,5	0	0	1	50	1	50	0	0	50	100
3.	Валуичанская	4	23,25	3,3	0	0	1	25	3	75	0	0	25	100
4.	Веселовская	24	24,70	3,8	5	20,83	10	41,67	9	37,50	0	0	62,50	100
5.	Верхососенская	11	21,64	3,4	1	9,09	2	18,18	8	72,73	0	0	27,27	100
6.	Верхнепокровская	10	22,60	3,3	0	0	3	30	7	70	0	0	30	100
7.	Засосенская	41	26,05 (26,32)	4,0	11	26,82	19	46,34	10	24,39	1	2,44	73,17	97,56
8	Казацкая	14	23,71 (24,79)	3,8 (3,9)	4	28,57	4	28,5	5	35,71	1	7,14	57,14	92,86
9.	Калиновская	10	23,80	3,7	1	10	5	50	4	40	0	0	60	100
10	Бирюченская СОШ	75	26,17	4,0	23	30,67	30	40	22	29,33	0	0	70,67	100
11.	Коломыцевская	3	24,67	3,7	0	0	2	66,67	1	33,33	0	0	66,67	100
12.	Ливенская №1	15	25,33	3,8	2	13,33	8	53,33	5	33,33	0	0	66,67	100
13.	Ливенская №2	14	24,43	3,6	1	7,14	6	42,86	7	50	0	0	50	100
14.	Новохуторная	5	25,80	4,0	1	20	3	60	1	20	0	0	80	100
15.	Никитовская	24	24,42	3,7	2	8,33	13	54,17	9	37,50	0	0	62,50	100
16.	Палатовская	5	26,20	3,8	1	20	2	40	2	40	0	0	60	100
17.	Сорокинская	6	25,33	3,8	0	0	5	83,33	1	16,67	0	0	83,33	100
18.	Стрелецкая	9	24,33	3,9	3	33,33	2	22,22	4	44,44	0	0	55,56	100
19.	Утянская	4	27,25	4,3	1	25	3	75	0	0	0	0	100	100
Итого		282	25,03	3,8	56	19,86	122	43,26	102	36,17	2	0,71	63,12	99,29
Основные школы														
1.	Валуянская	3	17,33 (22,66)	2,7 (3,3)	0	0	0	0	2	66,67	1	33,33	0	66,67

2.	Гредякинская	5	22,80	3,4	0	0	2	40	3	60	0	0	40	100
3.	Марьевская	1	25,00	4,0	0	0	1	100	0	0	0	0	100	100
4.	Малобыковская	7	24,71	4,0	1	14,29	5	71,43	1	14,29	0	0	85,71	100
5.	Самаринская	7	23,29	3,6	0	0	3	42,86	4	57,14	0	0	42,86	100
6.	Хуторская	5	25,80	3,8	1	20	2	40	2	40	0	0	60	100
Итого		28	23,43	3,6	2	7,14	13	46,43	12	42,86	1	3,6	53,57	96,43
Итого по району		310	24,88	3,8	58	18,70	135	43,55	114	36,77	3	0,97	62,26	99,03
Итого с сентябрьской пересдачей		310	25,02	3,8	58	18,70	136	43,87	116	37,42	0	0	62,58	100

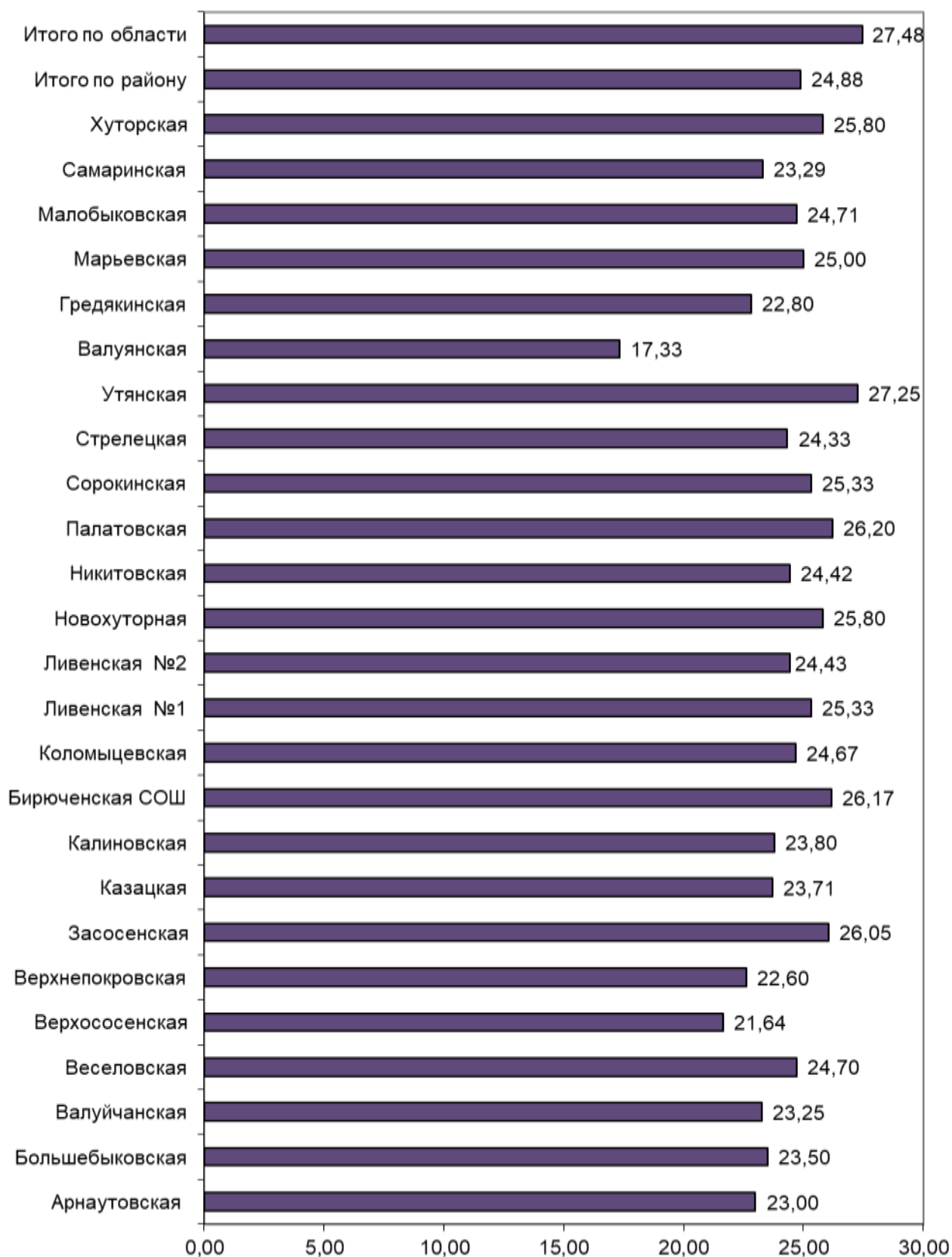
ГВЭ - Шкарпеткина Таисия Алексеевна (МБОУ «Хуторская ООШ») - оценка «4»

2.2. Динамика результатов ОГЭ по русскому языку (за последние 3 года)

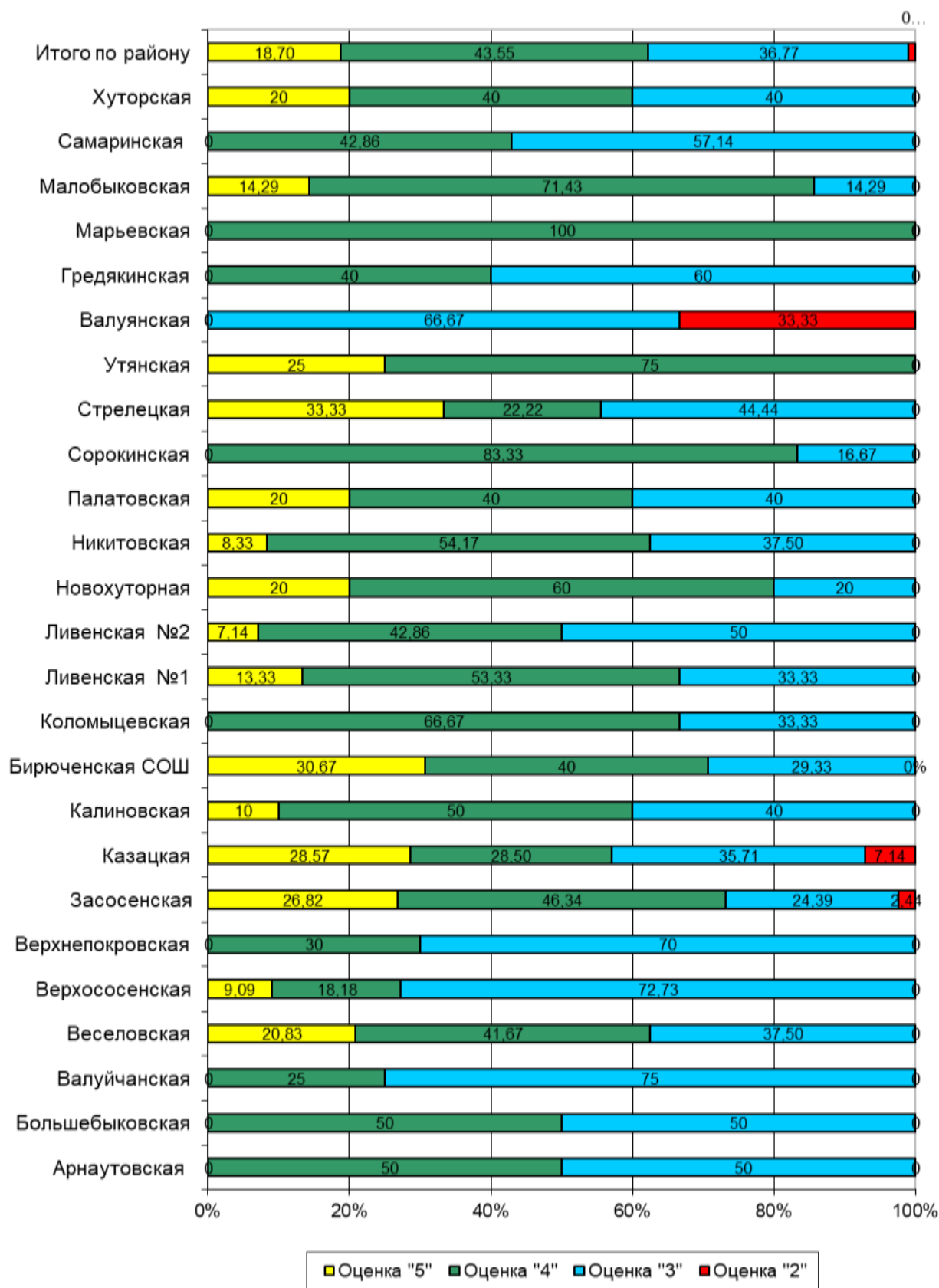
без сентября в основной период

Участники ОГЭ	2021		2022		2023	
	чел.	%	чел.	%	чел.	%
Получили «2»	5	1,57	6	1,72	3	0,97
Получили «3»	112	35,22	121	34,67	114	36,77
Получили «4»	140	44,03	139	39,83	135	43,55
Получили «5»	61	19,18	83	23,78	58	18,70
Количество	318		349		310	

Результаты ОГЭ по русскому языку по среднему баллу в основной период



Результаты ОГЭ по русскому языку по пятибальной шкале в %



2.3. Статистические данные результатов основного государственного экзамена по математике в 2023 году.

Математика – участвовало 310 выпускников, средний тестовый балл по району составил 12,20, средняя оценка 3,3, 5 выпускников получили отметку «2», что составляет 1,61 % в основной период.

С первого раза не сдали экзамен по математике 53 выпускника, 48 выпускников были допущены к пересдаче в резервные дни (июнь), 5 обучающихся пересдавали математику в дополнительный период (4 сентября 2023 года).

Из 310 обучающихся, сдававших математику, 16 обучающихся выполнили работу на «5» - 5,16%, 66 обучающихся написали работу на «4» - 21,29 %, 223 обучающихся выполнили работу на «3» - 71,94%, 5 обучающихся получили «2» – 1,61%.

Выше средней оценки по району (3,3) в МБОУ «Большебыковская СОШ» -3,5, МБОУ «Валуйчанская СОШ»- 3,5, МБОУ «Веселовская СОШ» - 3,5, МБОУ «Ливенская СОШ №1»- 3,4, МБОУ «Ливенская СОШ № 2»- 3,4, МБОУ «Новохуторная СОШ»-3,4, МБОУ «Никитовская СОШ» - 3,4, МБОУ «Палатовская СОШ» - 4,0, МБОУ «Хуторская ООШ»-4,0.

Ниже средней оценки по району в: МБОУ «Арнаутовская СОШ» - 3,0, МБОУ «Верхососенская СОШ» - 3,0, МБОУ «Верхнепокровская СОШ»-3,1, МБОУ «Засосенская СОШ» - 3,2, МБОУ «Казацкая СОШ» - 3,1, МБОУ «Коломыщевская СОШ»- 3,0, МБОУ «Сорокинская СОШ»- 3,2, МБОУ «Стрелецкая СОШ»-3,1, МБОУ «Гредякинская ООШ»- 3,2, МБОУ «Марьевская ООШ»-3,0, МБОУ «Самаринская ООШ» - 3,0.

№ п/п	Наименование учреждения	Кол-во сдававших	Средний балл	Средняя оценка	«5»	%	«4»	%	«3»	%	«2»	%	Качество знаний	% Успеваемости

Средние школы														
1.	Арнаутовская	6	10,17	3,0	0	0	0	0	6	100	0	0	0	100
2.	Большебыковская	2	11,50	3,5	0	0	1	50	1	50	0	0	50	100
3.	Валуичанская	4	12,75	3,5	0	0	2	50	2	50	0	0	50	50
4.	Веселовская	24	13,50	3,5	2	8,33	8	33,33	14	58,33	0	0	41,67	100
5.	Верхососенская	11	9,91	3,0	0	0	0	0	11	100	0	0	0	100
6.	Верхнепокровская	10	10,60	3,1	0	0	1	10	9	90	0	0	10	100
7.	Засосенская	41	11,14 (11,34)	3,2	0	0	10	24,39	30	73,17	1	2,44	24,39	97,56
8.	Казацкая	14	10,57 (11,21)	3,1	0	0	2	14,29	11	78,57	1	7,14	14,29	92,86
9.	Калиновская	10	12,60	3,3	1	10	1	10	8	80	0	0	20	100
10.	Бирюченская СОШ	75	12,63 (12,73)	3,3	5	6,67	15	20	54	72	1	1,33	26,67	98,67
11.	Коломыцевская	3	11,33	3,0	0	0	0	0	3	100	0	0	0	100
12.	Ливенская №1	15	13,40 (13,80)	3,4 3,5	2	13,33	3	20	9	60	1	6,67	33,33	93,33
13.	Ливенская №2	14	13,00	3,4	1	7,14	3	21,43	10	71,43	0	0	28,57	100
14.	Новохуторная	5	11,80	3,4	0	0	2	40	3	60	0	0	40	100
15.	Никитовская	24	13,29	3,4	1	4,17	8	33,33	15	62,50	0	0	37,50	100
16.	Палатовская	5	16,60	4,0	2	40	1	20	2	40	0	0	60	100
17.	Сорокинская	6	11,17	3,2	0	0	1	16,67	5	83,33	0	0	16,67	100
18.	Стрелецкая	9	9,22	3,1	0	0	1	11,11	8	88,89	0	0	11,11	100
19.	Утянская	4	12,25	3,3	0	0	1	25	3	75	0	0	25	100
Итого		282	12,16	3,3	14	4,96	60	21,28	204	72,34	4	1,42	26,24	98,58
Основные школы														
1.	Валуянская	3	14,33 (16,00)	3,3 (3,7)	1	33,33	0	0	1	33,33	1	33,33	33,33	66,57
2.	Гредякинская	5	11,20	3,2	0	0	1	20	4	80	0	0	20	100
3.	Марьевская	1	14,00	3,0	0	0	0	0	1	100	0	0	0	100
4.	Малобыковская	7	11,79	3,3	0	0	2	28,57	5	71,43	0	0	28,57	100

5.	Самаринская	7	9,14	3,0	0	0	0	0	7	100	0	0	0	100
6.	Хуторская	5	18,80	4,0	1	20	3	60	1	20	0	0	80	100
Итого		28	12,61	3,3	2	7,14	6	21,43	19	67,86	1	3,6	28,57	96,43
Итого по району		310	12,20	3,3	16	5,16	66	21,29	223	71,94	5	1,61	26,45	98,39
Итого с сентябрьской пересдачей		310	12,32	3,3	16	5,16	66	21,29	228	73,55	0	0	26,45	100

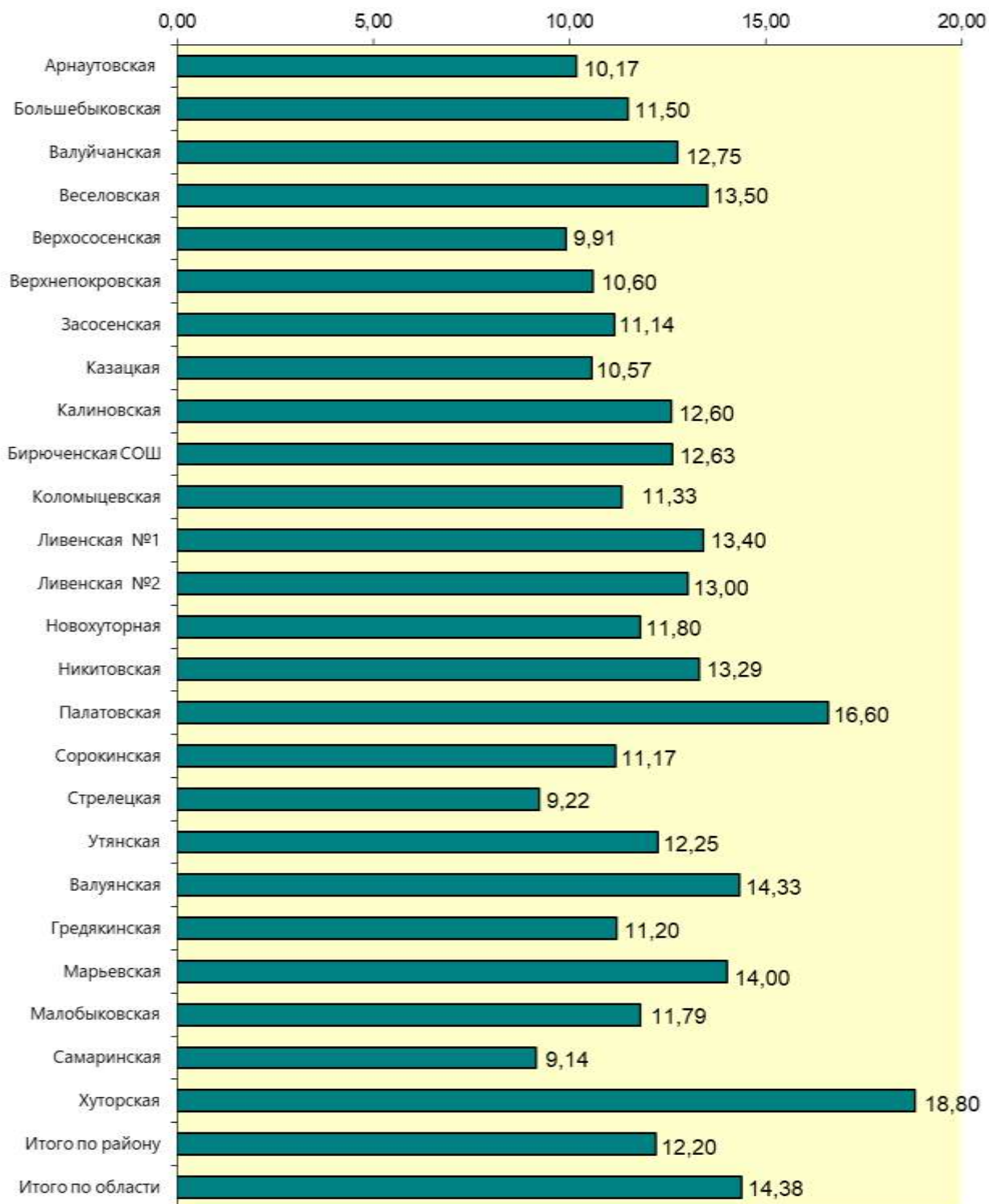
ГВЭ:

Шкарпеткина Таисия Алексеевна (МБОУ «Хуторская ООШ») - оценка «3»

**2.4. Динамика результатов ОГЭ по математике (за последние 3 года)
без сентября в основной период**

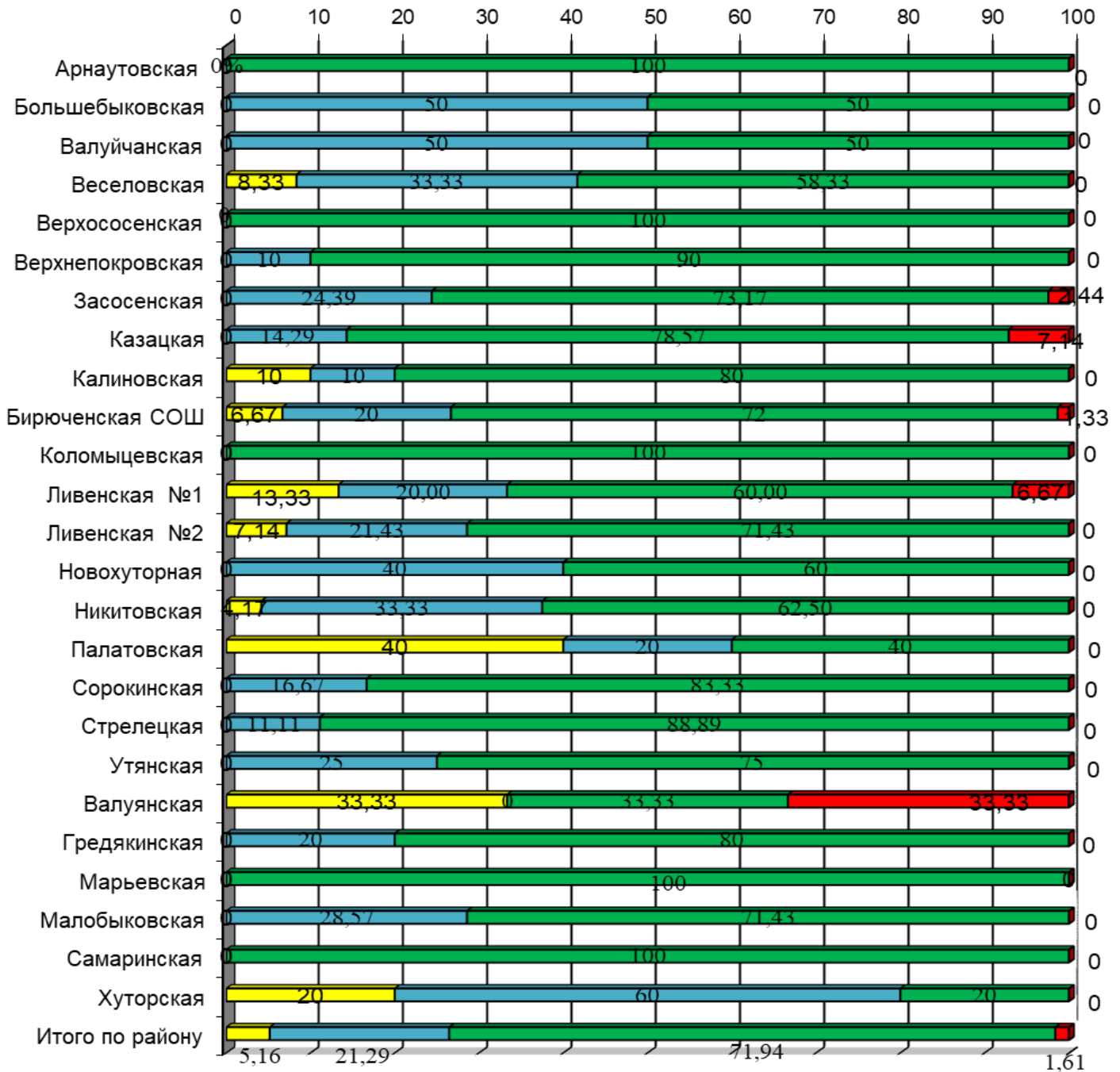
Участники ОГЭ	2021		2022		2023	
	чел.	%	чел.	%	чел.	%
Получили «2»	6	1,89	15	4,30	5	1,61
Получили «3»	180	56,60	264	75,64	223	71,94
Получили «4»	118	37,11	59	16,91	66	21,29
Получили «5»	14	4,40	11	3,15	16	5,16
Количество	318		349		310	

Результаты ОГЭ по математике по среднему баллу



■ Средний балл

Результаты ОГЭ по математике по пятибальной шкале в %



Оценка "5"
 Оценка "4"
 Оценка "3"
 Оценка "2"

2.5. Статистические данные результатов ГИА в форме ГВЭ по математике и русскому языку

№ п/п	Предмет	Кол-во сдававших	Средняя оценка	5	%	4	%	3	%	2	%	Качество знаний	Успеваемость
1.	Русский язык	1	4,0	0	0	1	100	0	0	0	0	100	100
2.	Математика	1	3,0	0	0	0	0	1	100	0	0	0	100

Выпускница с ОВЗ из МБОУ «Хуторская ООШ» сдавала русский язык и математику в форме государственного выпускного экзамена, средняя оценка по русскому языку 4,0, по математике 3,0.

2.6. Статистические данные результатов основного государственного экзамена по английскому языку в 2023 году.

Английский язык – участвовало 7 выпускников, средний тестовый балл по району составил 57,00, средняя оценка 4,3, все выпускники преодолели минимальный порог в основной период.

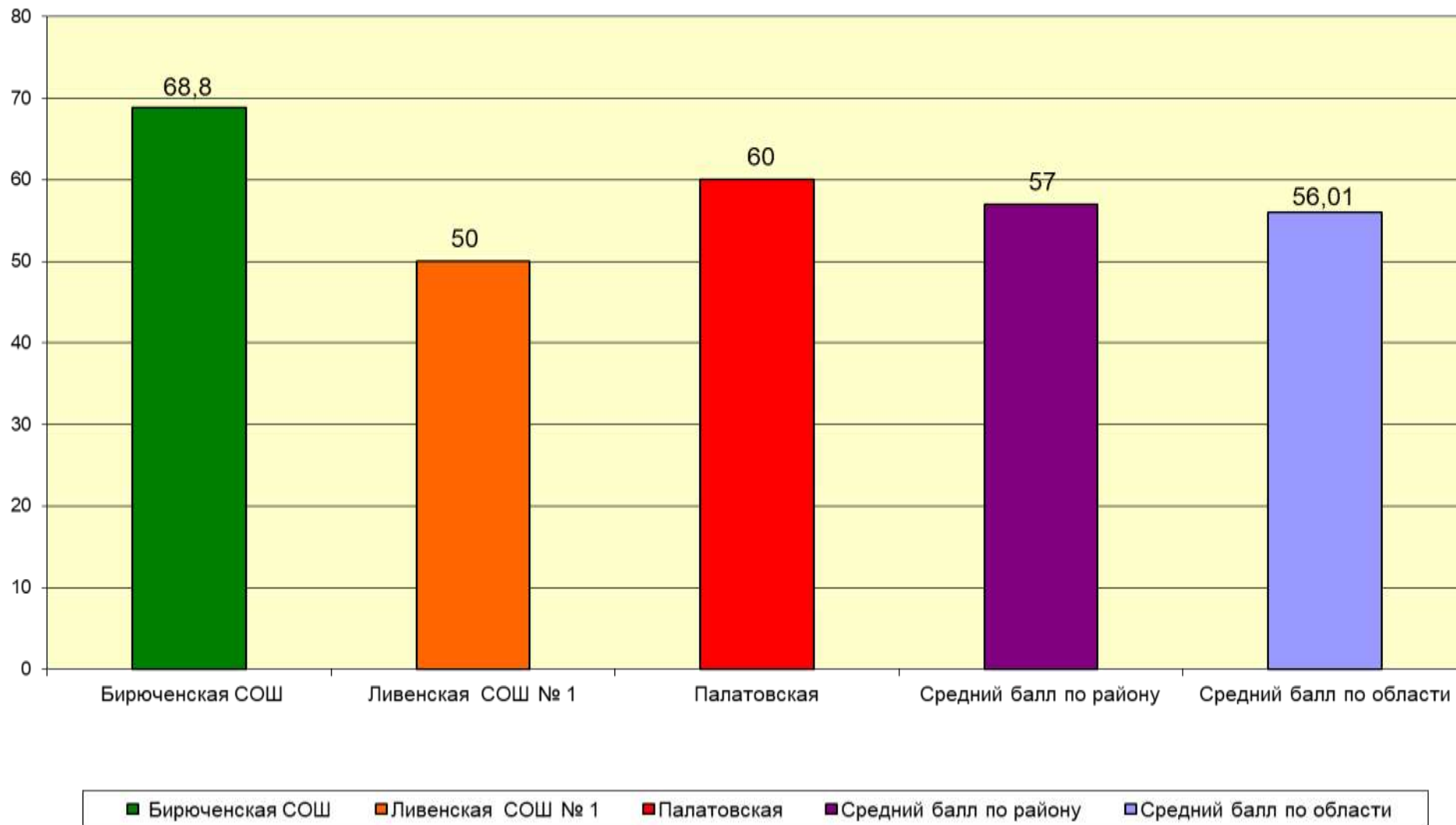
Из 7 выпускников, сдававших английский язык, 2 обучающихся выполнили работу на «5» - 28,57%, 5 обучающихся выполнили работу на «4» - 71,43%.

Самый высокий балл набрала (64 балла) Третьяк София, обучающаяся ОГБОУ «Бирюченская СОШ».

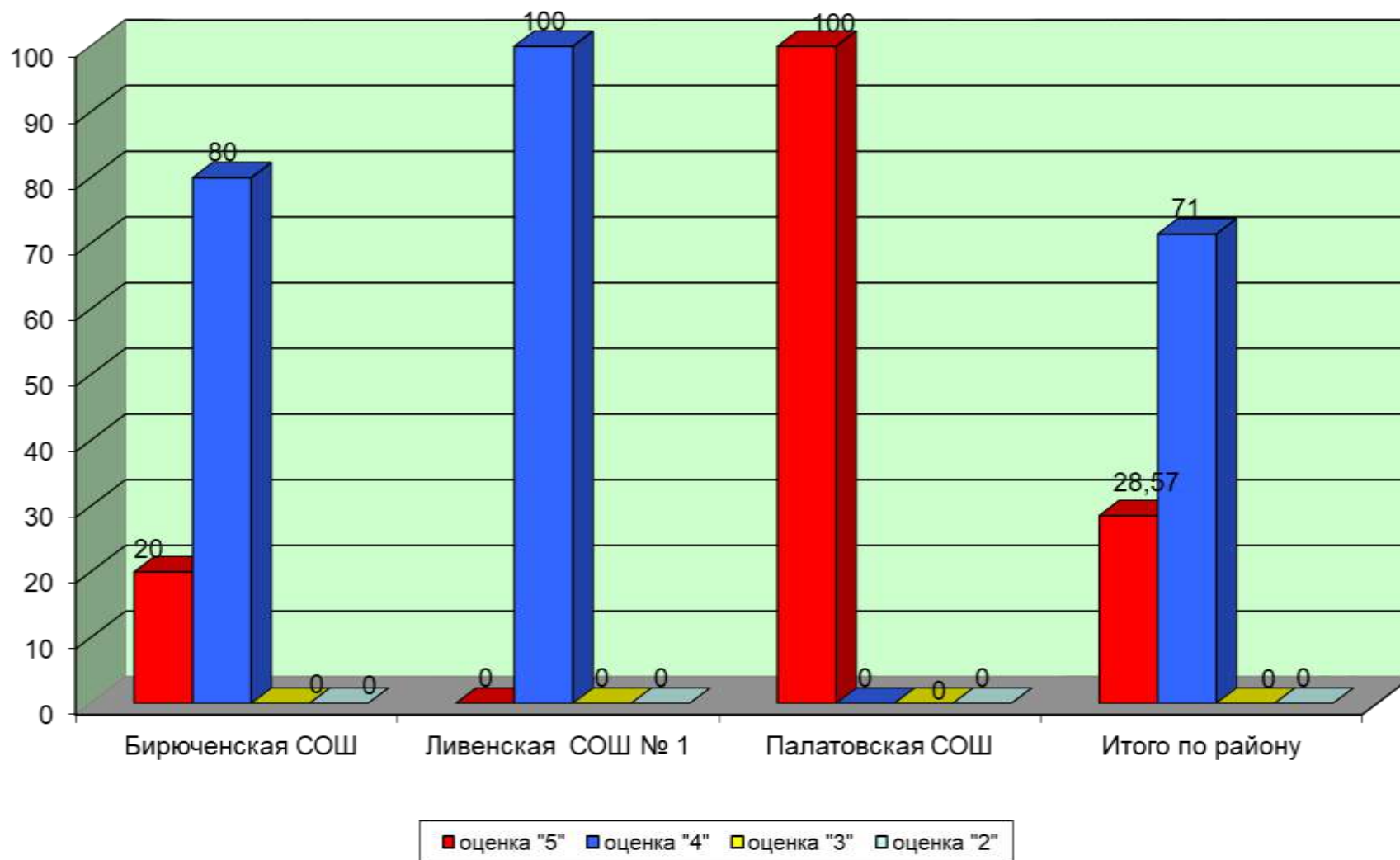
Выше средней оценки по району (4,3) в МБОУ «Палатовская СОШ» - 5,0. Ниже средней оценки по району в МБОУ «Ливенская СОШ № 1»- 4,0, ОГБОУ «Бирюченская СОШ» - 4,2.

№ п/п	Наименование учреждения	Кол-во сдававших	Средний балл	Средняя оценка	«5»	%	«4»	%	«3»	%	«2»	%	Качество знаний	% Успешности
Средние школы														
1.	Бирюченская СОШ	5	68,80	4,2	1	20	4	80	0	0	0	0	100	100
2.	Ливенская СОШ №1	1	50,00	4,0	0	0	1	100	0	0	0	0	100	100
3.	Палатовская СОШ	1	60,00	5,0	1	100	0	0	0	0	0	0	100	100
Итого по району		7	57,00	4,3	2	28,57	5	71,43	0	0	0	0	100	100

Результаты ГИА по английскому языку по среднему баллу (основной период)



Результаты ГИА по английскому языку по пятибальной шкале в %



2.7. Статистические данные результатов основного государственного экзамена по химии в 2023 году.

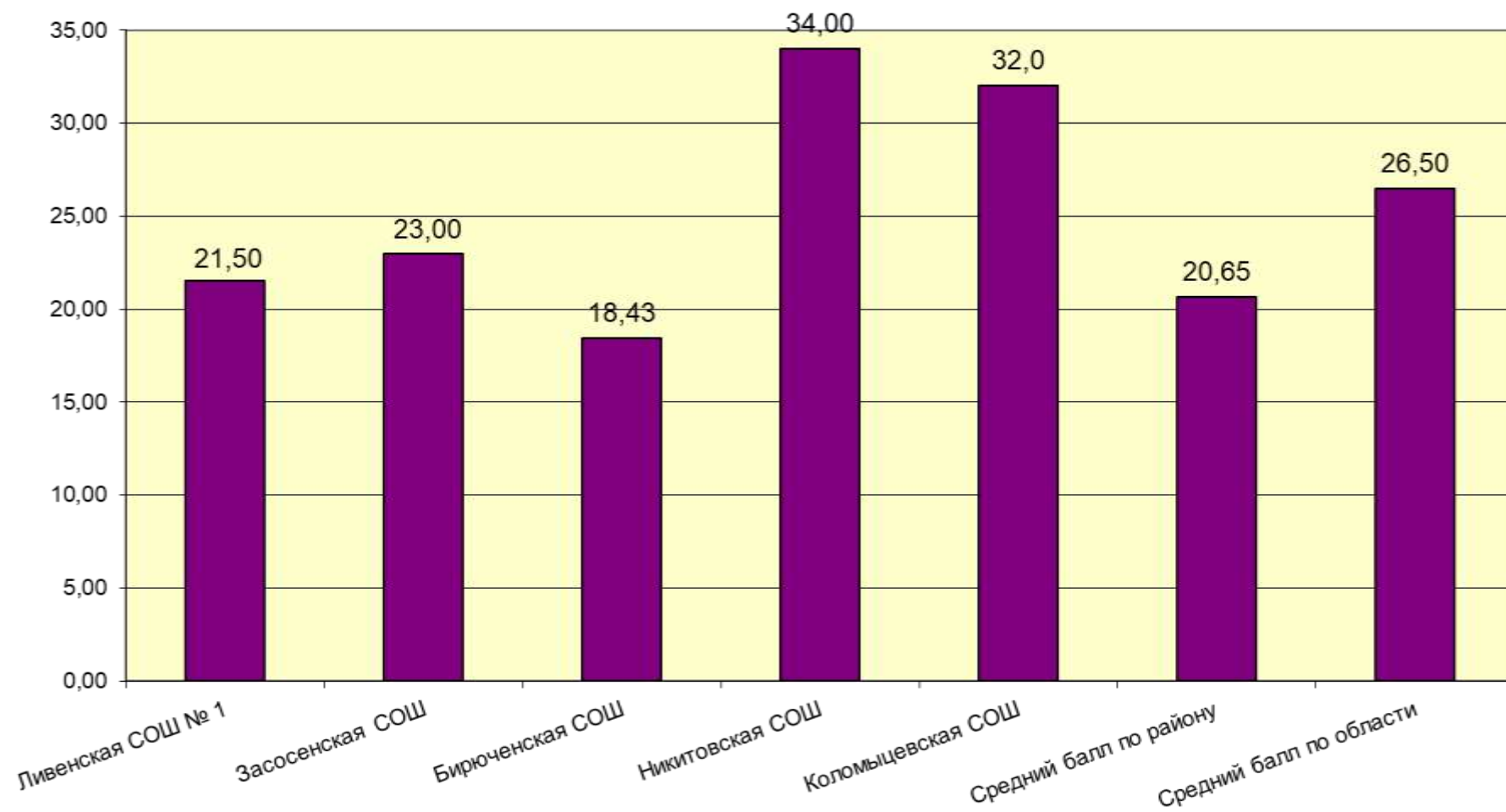
Химия – участвовало 20 выпускников, средний тестовый балл по району 20,65, средняя оценка по району 3,6. Все выпускники преодолели минимальный порог баллов в основной период. Из 20 выпускников, сдававших экзамен по химии, 3 обучающихся выполнили работу на «5» - 15%, 6 обучающихся написали работу на «4» - 30 %, 11 обучающихся выполнили работу на «3» - 55%.

Высокий бал – 30-32 баллы набрали 3 обучающихся 15 % из ОГБОУ «Бирюченская СОШ», МБОУ «Коломыцевская СОШ».

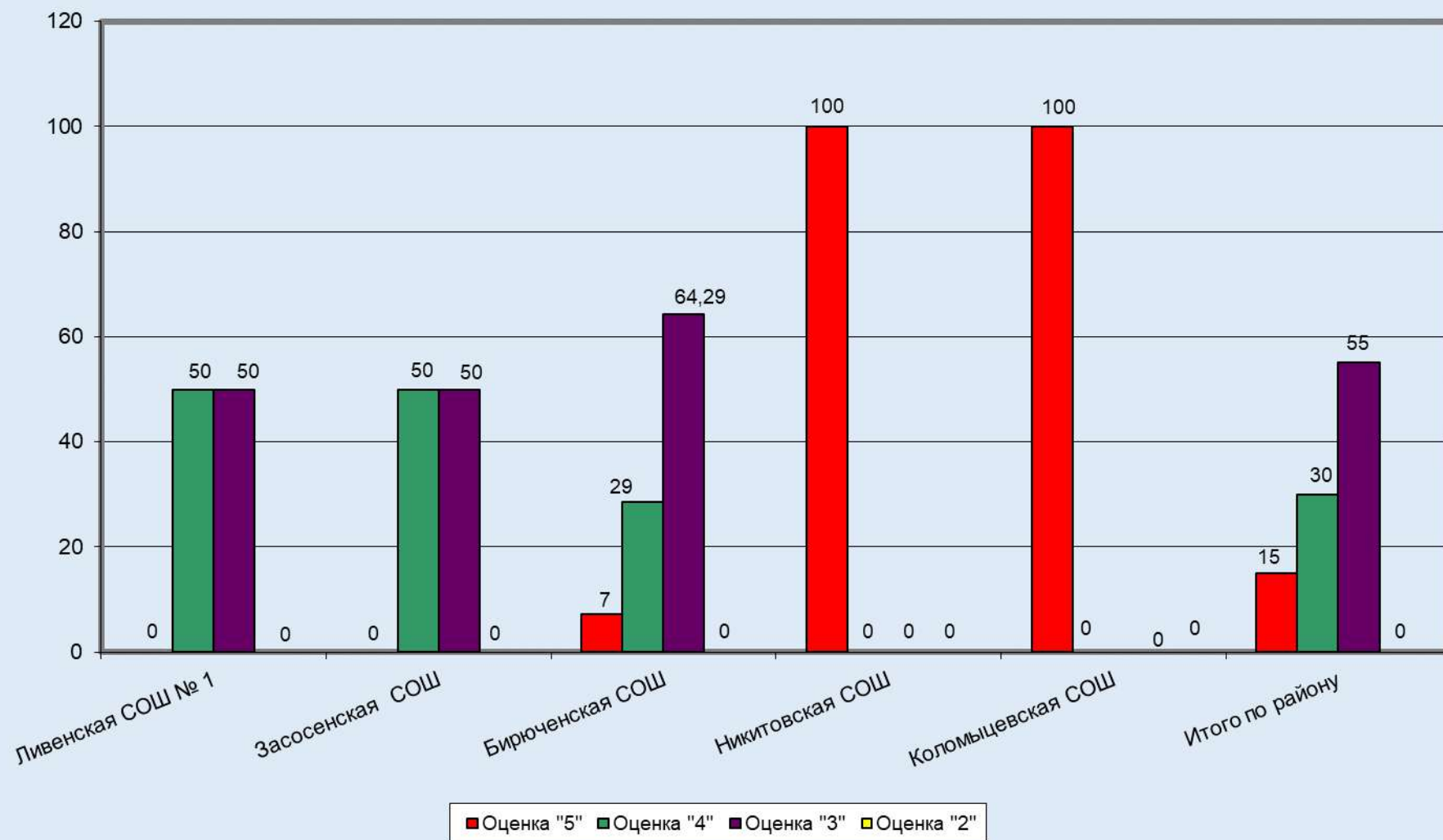
Выше средней оценки по району (3,6) в МБОУ «Коломыцевская СОШ» - 5,0, МБОУ «Никитовская СОШ» - 5,0. Ниже средней оценки по району в МБОУ «Засосенская СОШ»-3,5, МБОУ «Ливенская СОШ № 1»-3,5, ОГБОУ «Бирюченская СОШ» - 3,4.

№ п/п	Наименование учреждения	Кол-во сдававших	Средний бал	Средняя оценка	«5»	%	«4»	%	«3»	%	«2»	%	Качество знаний	% Успеваемости
Средние школы														
1.	Ливенская СОШ № 1	2	21,50	3,5	0	0	1	50	1	50	0	0	50	100
2.	Засосенская СОШ	2	23,00	3,5	0	0	1	50	1	50	0	0	50	100
3.	Бирюченская СОШ	14	18,43	3,4	1	7,14	4	28,57	9	64,29	0	0	35,71	100
4.	Коломыцевская СОШ	1	32,00	5,0	1	100	0	0	0	0	0	0	100	100
5.	Никитовская СОШ	1	34,00	5,0	1	100	0	0	0	0	0	0	100	100
Итого по району		20	20,65	3,6	3	15	6	30	11	55	0	0	45	100

Результаты ОГЭ по химии по среднему баллу



Результаты ОГЭ по химии по пятибальной шкале в %



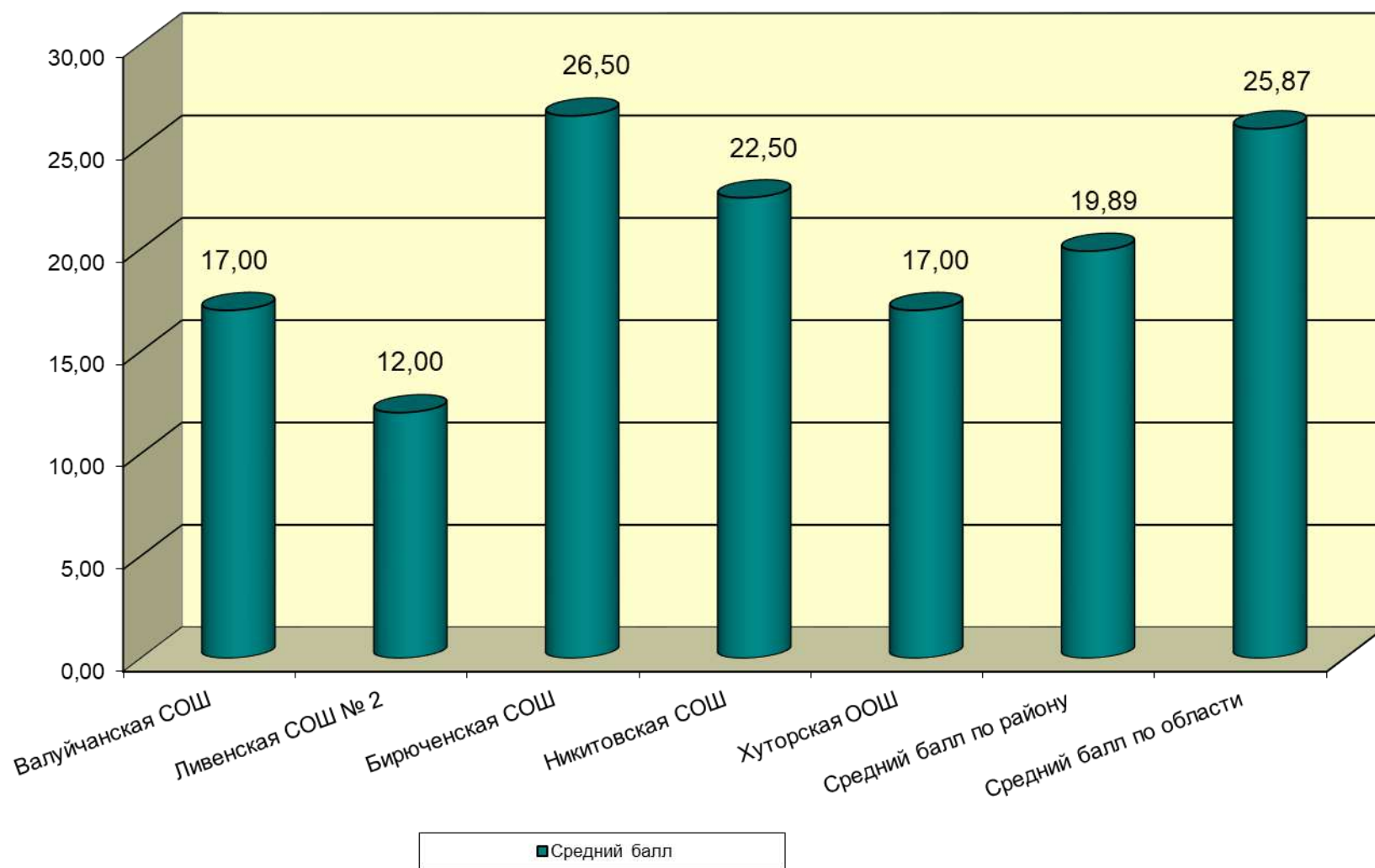
2.8. Статистические данные результатов основного государственного экзамена по физике в 2023 году.

Физика – участвовало 9 выпускников, средний тестовый балл по району 19,89, средняя оценка по району 3,4. Выпускники все преодолели минимальный порог в основной период. Из 9 выпускников, сдававших ОГЭ по физике на «5» выполнил работу 1 выпускник – 11,11%, 2 обучающихся написали работу на «4» - 22,22 %, 6 обучающихся выполнили работу на «3» - 66,67%.

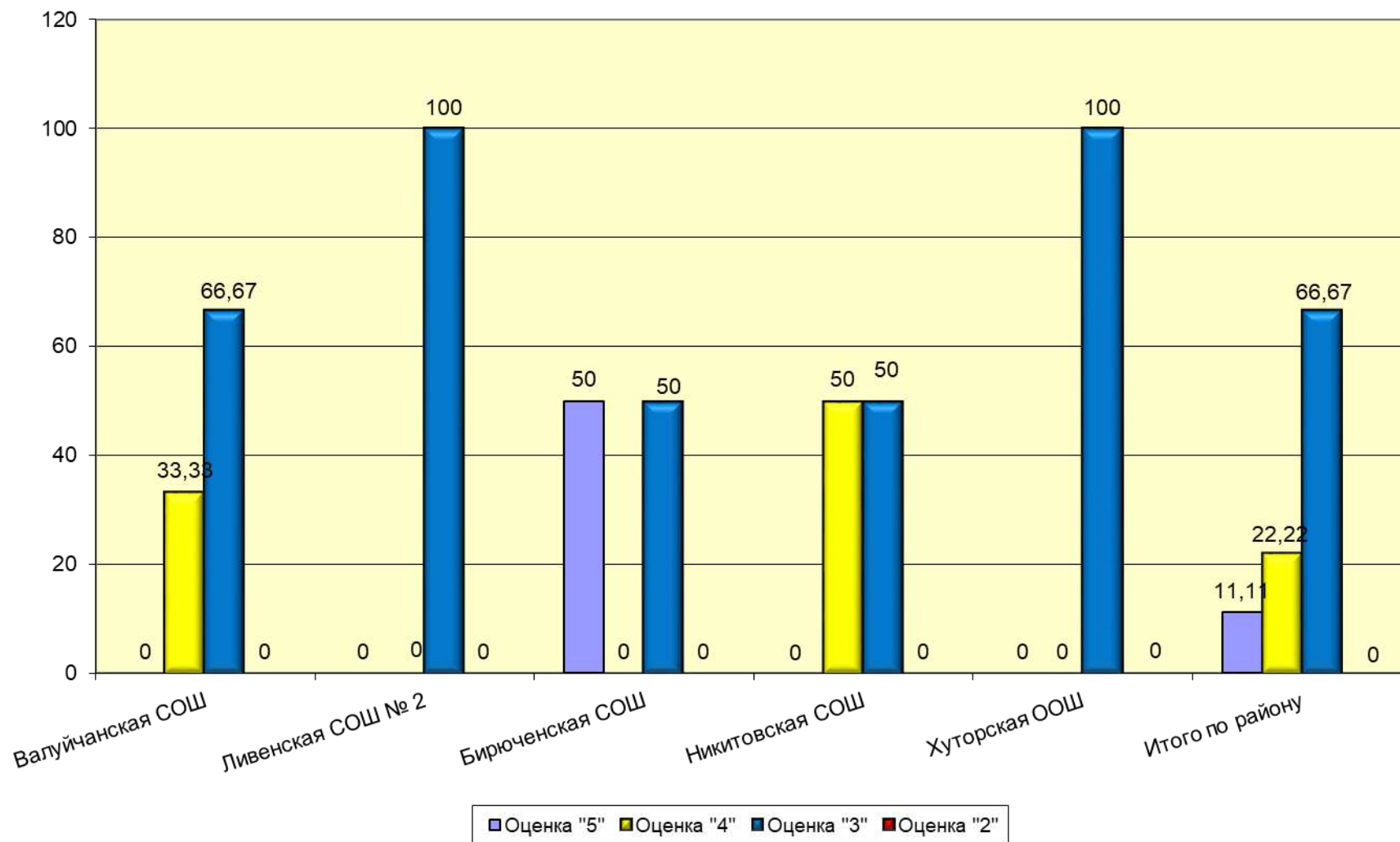
Высокий бал – 37 баллов набрал обучающийся ОГБОУ «Бирюченская СОШ». Выше средней оценки по району (3,4) в ОГБОУ «Бирюченская СОШ» - 4,0, в МБОУ «Никитовская СОШ»-3,5. Ниже средней оценки по району в МБОУ «Валуйчанская СОШ» - 3,3, МБОУ «Ливенская СОШ № 2»- 3,0, МБОУ «Хуторская ООШ»-3,0.

№ п/п	Наименование учреждения	Кол-во сдававших	Средний балл	Средняя оценка	«5»	%	«4»	%	«3»	%	«2»	%	Качество знаний	% Успеваемости
Средние школы														
1.	Валуйчанская СОШ	3	17,00	3,3	0	0	1	33,33	2	66,67	0	0	33,33	100
2.	Ливенская СОШ № 2	1	12,00	3,0	0	0	0	0	1	100	0	0	0	100
3.	Бирюченская СОШ	2	26,50	4,0	1	50	0	0	1	50	0	0	50	100
4.	Никитовская СОШ	2	22,50	3,5	0	0	1	50	1	50	0	0	50	50
	Итого	8	20,25	3,5	1	12,50	2	25	5	62,50	0	0	37,50	100
Основные школы														
1.	Хуторская ООШ	1	17,00	3,0	0	0	0	0	1	100	0	0	0	100
	Итого	1	17,00	3,0	0	0	0	0	1	100	0	0	0	100
Итого по району		9	19,89	3,4	1	11,11	2	22,22	6	66,67	0	0	33,33	100

Результаты ОГЭ по физике по среднему баллу (основной период)



Результаты ОГЭ по физике по пятибальной шкале в %



2.9. Статистические данные результатов основного государственного экзамена по истории

в 2023 году.

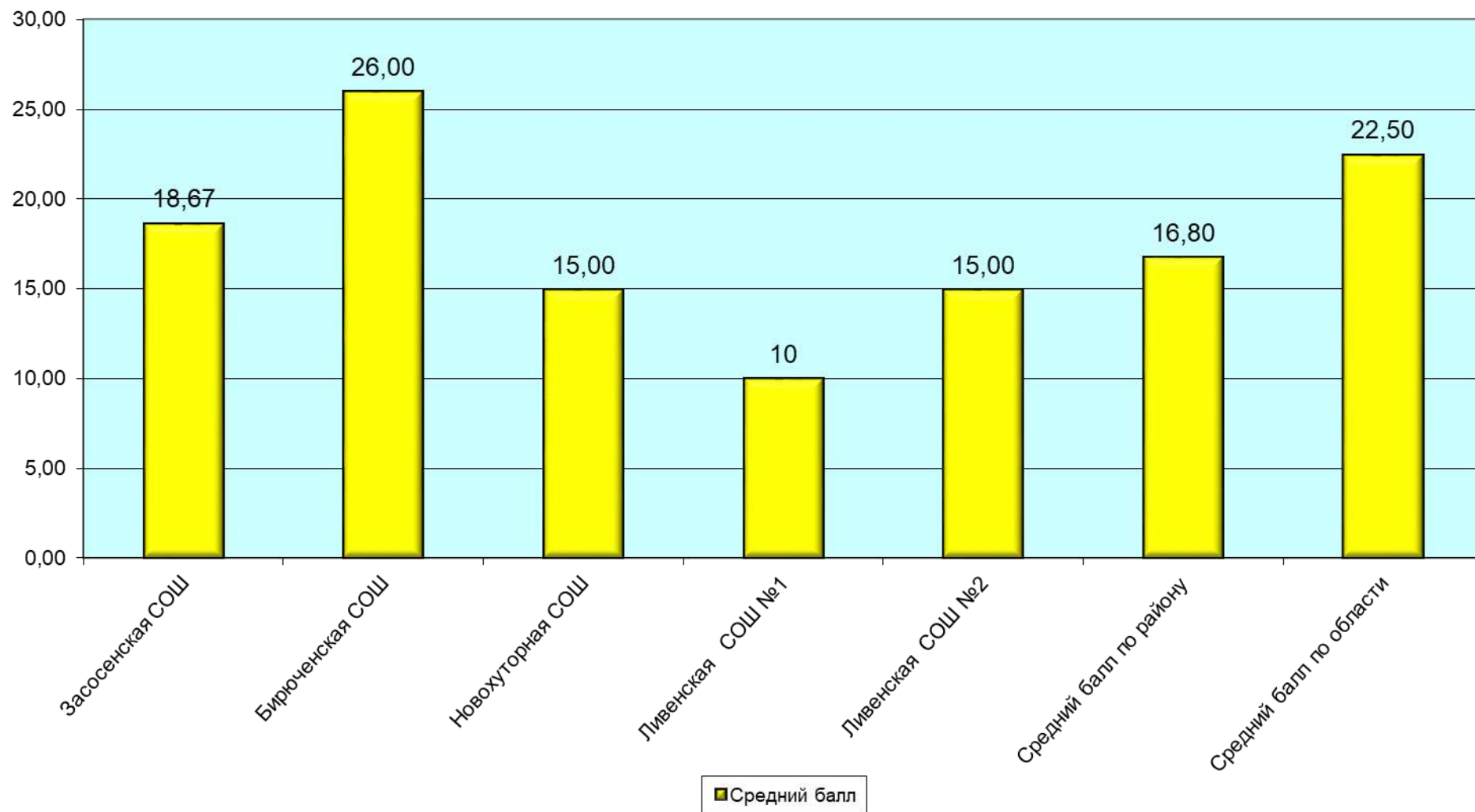
История - участвовало 10 выпускников, средний тестовый балл по району 16,80, средняя оценка по району 3,3. Выпускник МБОУ «Ливенская СОШ № 1» не преодолел минимальный порог, получив отметку «2», что составляет 10 % в основной период. Из 10 выпускников, сдававших ОГЭ по истории 1 обучающийся выполнил работу на «5» - 10%, 2 обучающихся написали работу на «4» - 20 %, 6 обучающихся выполнили работу на «3» - 60%, 1 обучающийся выполнил работу на «2», что составляет 10%.

Максимальное количество баллов - 30 набрал Хмельков Роман, обучающийся ОГБОУ «Бирюченская СОШ». Выше средней оценки по району (3,3) в ОГБОУ «Бирюченская СОШ» - 4,5.

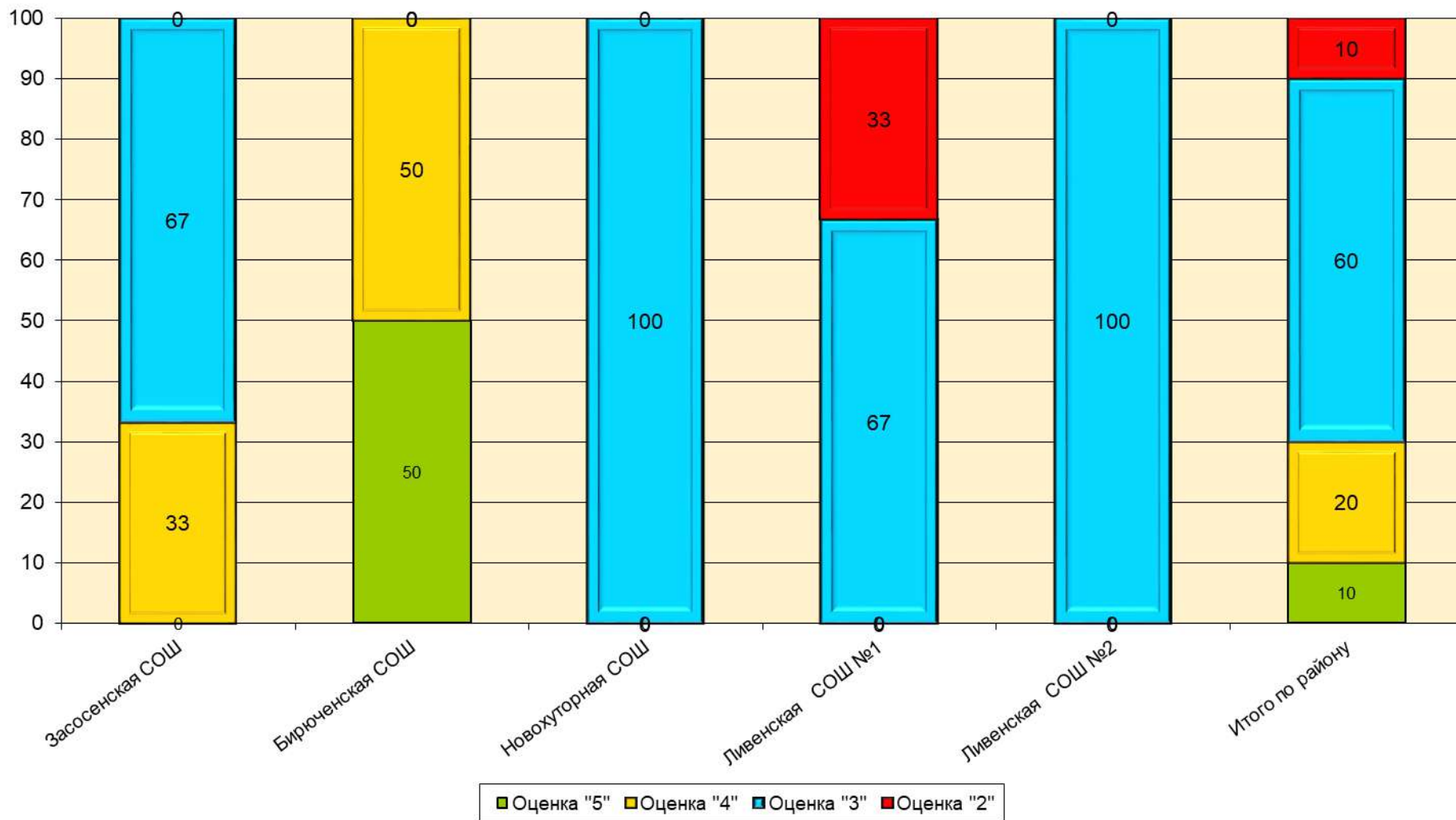
Ниже средней оценки по району в МБОУ «Ливенская СОШ № 1»-2,6, МБОУ «Ливенская СОШ № 2»-3,0, МБОУ «Новохуторная СОШ»-3,0.

№ п/п	Наименование учреждения	Кол-во сдававших	Средний балл	Средняя оценка	«5»	%	«4»	%	«3»	%	«2»	%	Качество знаний	% Успеваемости
Средние школы														
1.	Засосенская СОШ	3	18,67	3,3	0	0	1	33,33	2	66,67	0	0	33,33	100
2.	Бирюченская СОШ	2	26,00	4,5	1	50	1	50	0	0	0	0	100	100
3.	Ливенская СОШ №1	3	10,00 11,33	2,6 3,0	0	0	0	0	2	66,67	1	33,33	0	66,67
4.	Ливенская СОШ №2	1	15,00	3,0	0	0	0	0	1	100	0	0	0	100
5.	Новохуторная СОШ	1	15,00	3,0	0	0	0	0	1	100	0	0	0	100
Итого по району		10	16,80	3,3	1	10	2	20	6	60	1	10	30	90
Итого с сентябрьской пересдачей		10	18,00	3,4	1	10	2	20	7	70	0	0	30	100

Результаты ОГЭ по истории по среднему баллу



Результаты ОГЭ по истории по пятибальной шкале в %



2.10. Статистические данные результатов основного государственного экзамена по биологии в 2023 году.

Биология – участвовало 103 выпускника, средний тестовый балл по району составил 23,43, средняя оценка по району 3,4, 2 выпускника получили отметку «2» в основной период, что составляет 1,94%. Эти выпускники допущены к передаче только в дополнительный период (12 сентября 2023 года).

Из 103 выпускников, сдававших биологию, никто из обучающихся не выполнили работу на «5» - 0%, 45 обучающихся написали работу на «4» - 43,69%, 56 обучающихся выполнили работу на «3» - 54,37%, 2 обучающихся получил «2» – 1,94%. Высокие баллы, обучающиеся не набрали.

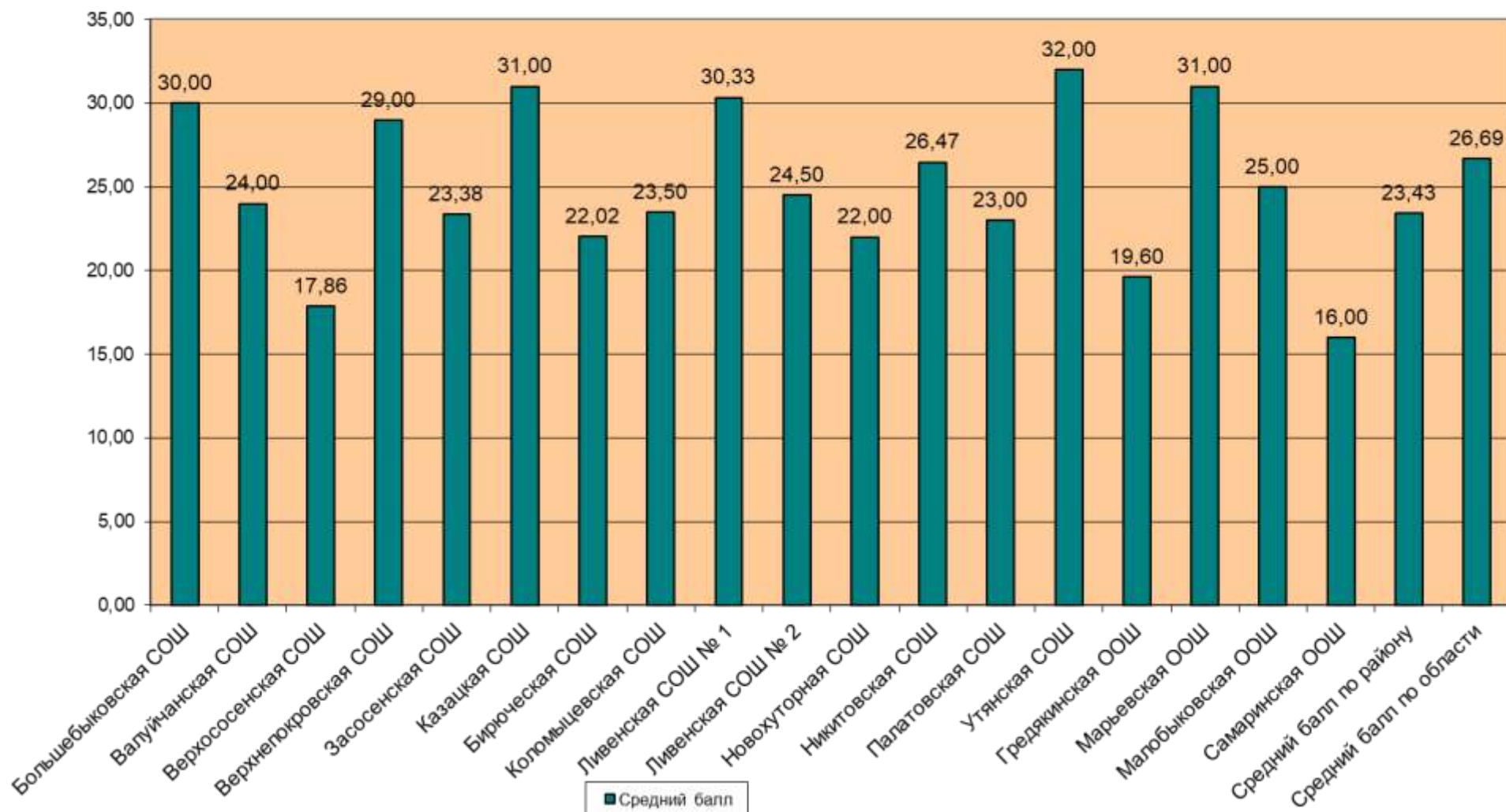
Выше средней оценки по району (3,4) в МБОУ «Большебыковская СОШ» - 4,0, МБОУ «Верхнепокровская СОШ»-4,0, МБОУ «Казацкая СОШ» - 4,0, МБОУ «Коломыцевская СОШ» - 3,5, МБОУ «Ливенская СОШ № 1»- 4,0, МБОУ «Ливенская СОШ № 2»-3,8, МБОУ «Никитовская СОШ»-3,7, МБОУ «Палатовская СОШ»- 3,5, МБОУ «Утянская СОШ»- 4,0, МБОУ «Марьевская ООШ»-4,0.

Ниже средней оценки по району в МБОУ «Верхососенская СОШ» - 3,1, МБОУ «Валуйчанская СОШ»-3,0, МБОУ «Засосенская СОШ»- 3,3, ОГБОУ «Бирюченская СОШ» - 3,3, МБОУ «Новохуторная СОШ»- 3,3, МБОУ «Гредякинская ООШ»- 3,2, МБОУ «Малобыковская ООШ»- 3,0, МБОУ «Самаринская ООШ»-3,0.

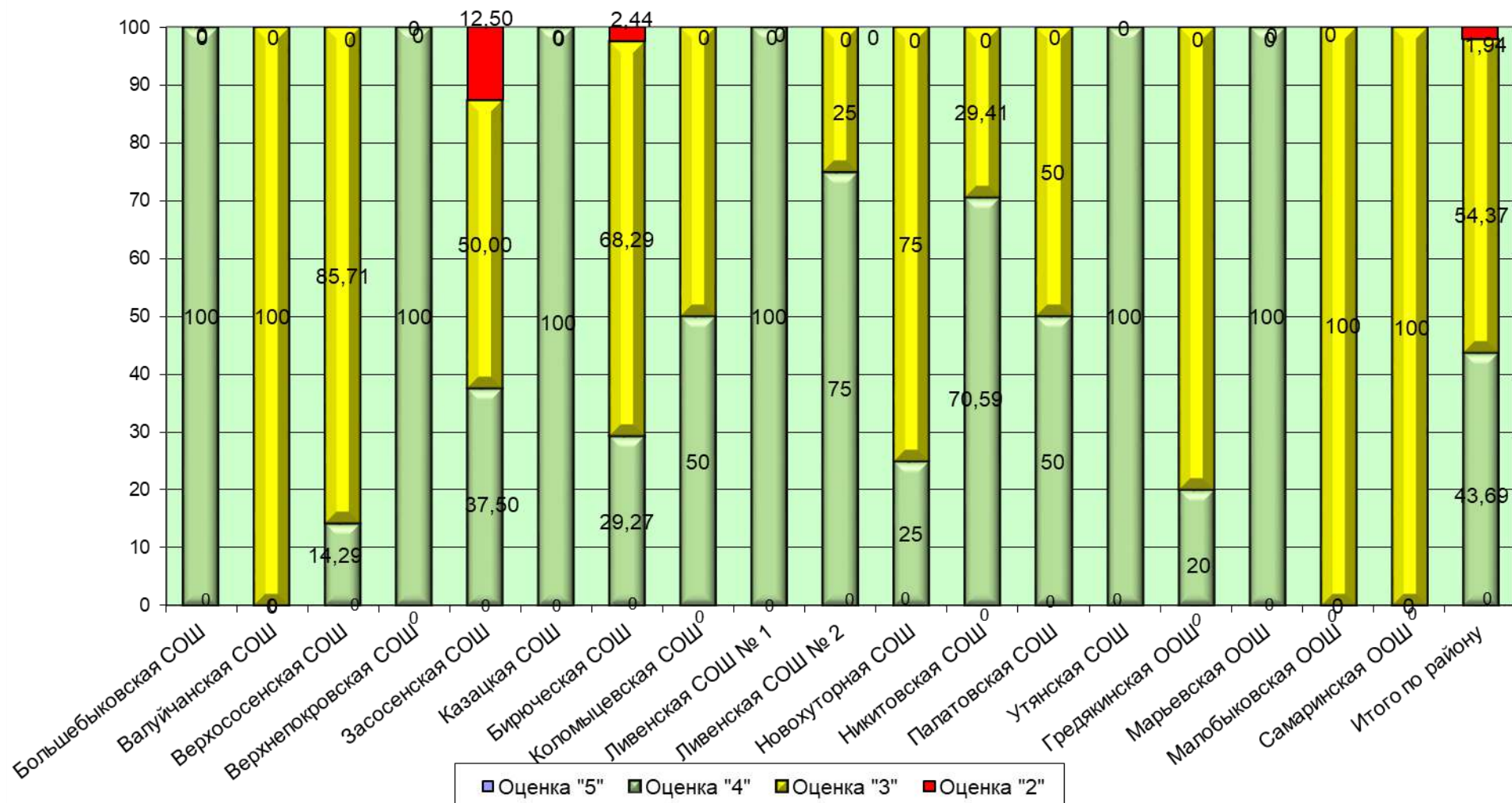
№ п/п	Наименование учреждения	Кол-во сдававших	Средний балл	Средняя оценка	«5»	%	«4»	%	«3»	%	«2»	%	Качество знаний	% Успеваемости
Средние школы														
1.	Арнаутовская	-	-	-	-	-	-	-	-	-	-	-	-	-
2.	Большебыковская	2	30,0	4,0	0	0	2	100	0	0	0	0	100	100
3.	Валуйчанская	1	24,0	3,0	0	0	0	0	1	100	0	0	0	100
4.	Веселовская	-	-	-	-	-	-	-	-	-	-	-	-	-
5.	Верхососенская	7	17,86	3,1	0	0	1	14,29	6	85,71	0	0	14,29	100

6.	Верхнепокровская	1	29,00	4,0	0	0	1	100	0	0	0	0	100	100
7.	Засосенская	8	23,38 (25,25)	3,3 3,4	0	0	3	37,50	4	50	1	12,50	37,50	87,50
8	Казацкая	1	31,00	4,0	0	0	1	100	0	0	0	0	100	100
9.	Калиновская	-	-	-	-	-	-	-	-	-	-	-	-	-
10	Бирюченская СОШ	41	22,02 22,39	3,3	0	0	12	29,27	28	68,29	1	2,44	29,27	97,56
11.	Коломыщевская	2	23,50	3,50	0	0	1	50	1	50	0	0	50	100
12.	Ливенская №1	3	30,33	4,0	0	0	3	100	0	0	0	0	100	100
13.	Ливенская №2	4	24,50	3,8	0	0	3	75	1	25	0	0	75	100
14.	Новохуторная	4	22,00	3,3	0	0	1	25	3	75	0	0	25	100
15.	Никитовская	17	26,47	3,7	0	0	12	70,59	5	29,41	0	0	70,59	100
16.	Палатовская	2	23,00	3,5	0	0	1	50	1	50	0	0	50	100
17.	Сорокинская	-	-	-	-	-	-	-	-	-	-	-	-	-
18.	Стрелецкая	-	-	-	-	-	-	-	-	-	-	-	-	-
19.	Утянская	2	32,00	4,0	0	0	2	100	0	0	0	0	100	100
Итого		95	23,61	3,4	0	0	43	45,26	50	52,63	2	2,11	45,26	97,89
Основные школы														
1.	Валуянская	-	-	-	-	-	-	-	-	-	-	-	-	-
2.	Гредякинская	5	19,60	3,2	0	0	1	20	4	80	0	0	20	100
3.	Марьевская	1	31,00	4,0	0	0	1	100	0	0	0	0	100	100
4.	Малобыковская	1	25,00	3,0	0	0	0	0	1	100	0	0	0	100
5.	Самаринская	1	16,00	3,0	0	0	0	0	1	100	0	0	0	100
6.	Хуторская	-	-	-	-	-	-	-	-	-	-	-	-	-
Итого		8	21,25	3,3	0	0	2	25	6	75	0	0	25	100
Итого по району		103	23,43	3,4	0	0	45	43,69	56	54,37	2	1,94	43,69	98,06
Итого с сентябрьской пересдачей		103	23,72	3,4	0	0	45	43,69	58	56,31	0	0	43,69	100

Результаты ОГЭ по биологии по среднему баллу (основной период)



Результаты ОГЭ по биологии по пятибальной шкале в %



2.11. Статистические данные результатов основного государственного экзамена по обществознанию в 2023 году.

Обществознание – участвовало 249 выпускников, средний тестовый балл по району 19,30, средняя оценка по району 3,3, 5 выпускников получили отметку «2» в основной период, что составляет 2,01%. Эти выпускники допущены к пересдаче только в дополнительный период (15 сентября 2023 года).

Из 249 выпускников, сдававших обществознание 9 обучающихся, выполнили работу на «5» - 3,61%, 57 обучающихся написали работу на «4» - 22,89%, 178 обучающихся выполнили работу на «3» - 71,49%, 5 обучающихся получил «2» – 2,01%.

Максимальное количество баллов набрали обучающиеся МБОУ «Веселовская СОШ», МБОУ «Засосенская СОШ», ОГБОУ «Бирюченская СОШ».

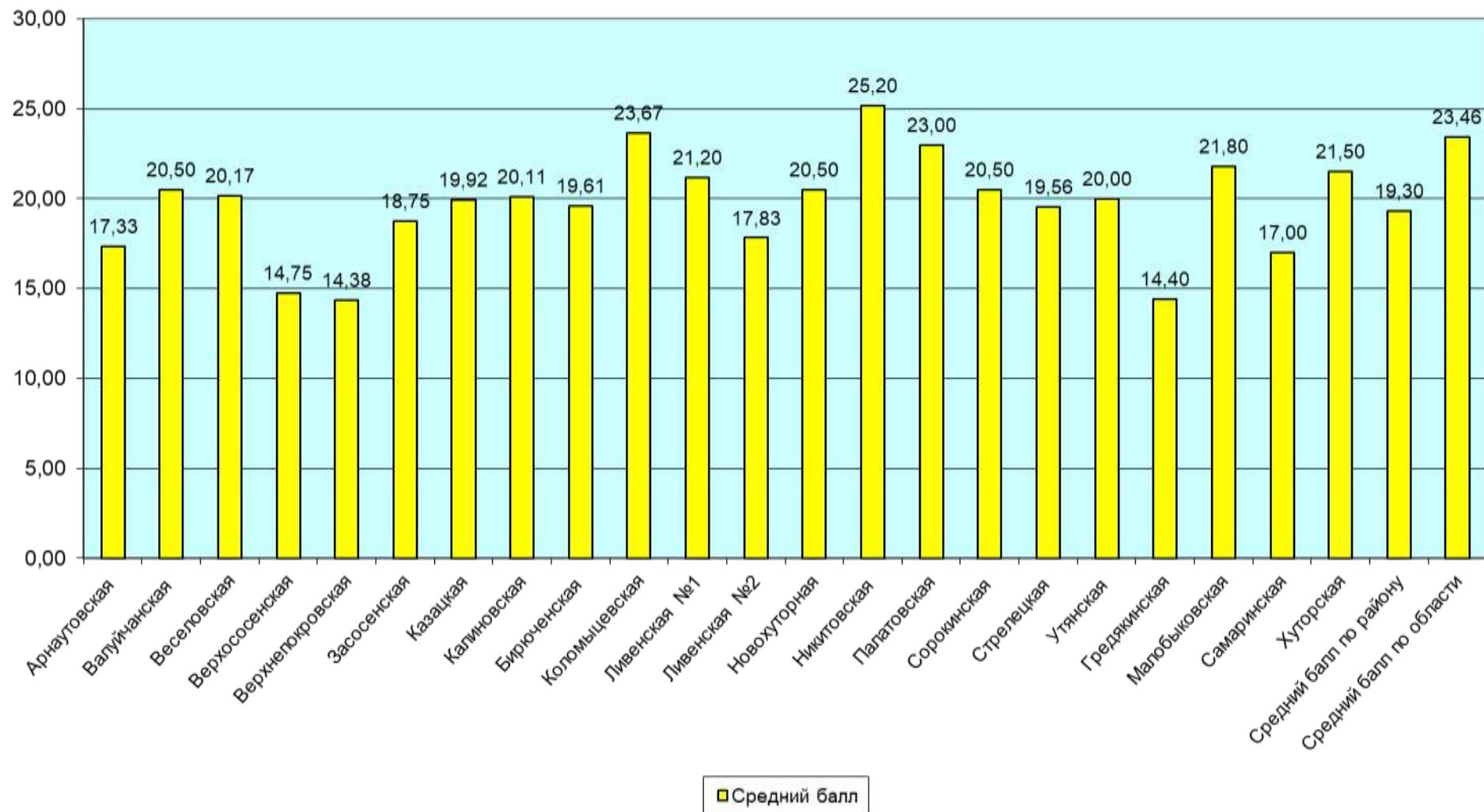
Выше средней оценки по району (3,3) в МБОУ «Веселовская СОШ»-3,5, МБОУ «Ливенская СОШ № 1»-3,4, МБОУ «Никитовская СОШ»-3,8, МБОУ «Сорокинская СОШ»-3,5, МБОУ «Палатовская СОШ» -3,5, МБОУ «Малобыковская ООШ»-3,4, МБОУ «Хуторская ООШ» - 3,8.

Ниже средней оценки по району в МБОУ «Арнаутовская СОШ» - 3,0, МБОУ «Верхнепокровская СОШ»-3,2, МБОУ «Верхососенская СОШ» - 3,1, МБОУ «Верхнепокровская СОШ» - 3,0, МБОУ «Засосенская СОШ» - 3,2, МБОУ «Ливенская СОШ № 2»- 3,2, МБОУ «Утянская СОШ»-3,0, МБОУ «Гредякинская ООШ» - 3,0, МБОУ «Самаринская ООШ»-3,1.

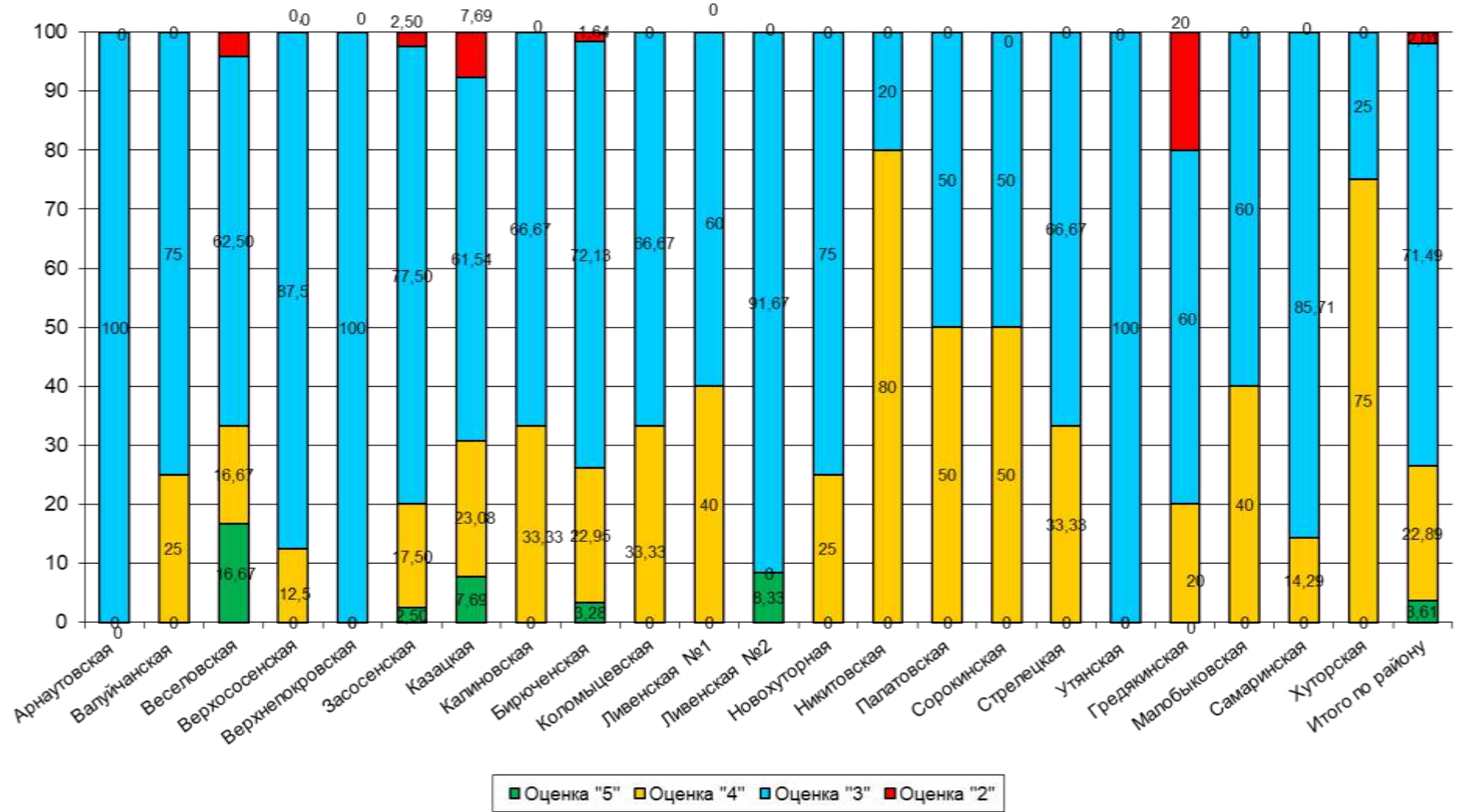
№ п/п	Наименование учреждения	Кол-во сдававших	Средний балл	Средняя оценка	«5»	%	«4»	%	«3»	%	«2»	%	Качество знаний	% Успеваемости
Средние школы														
1.	Арнаутовская	6	17,33	3,0	0	0	0	0	6	100	0	0	0	100
2.	Большебыковская	-	-	-	-	-	-	-	-	-	-	-	-	-
3.	Валуйчанская	4	20,50	3,3	0	0	1	25	3	75	0	0	25	100
4.	Веселовская	24	20,17	3,5	4	16,67	4	16,67	15	62,50	1	4,17	33,33	95,83

			20,54											
5.	Верхососенская	8	14,75	3,1	0	0	1	12,50	7	87,50	0	0	12,50	100
6.	Верхнепокровская	8	14,38	3,0	0	0	0	0	8	100	0	0	0	100
7.	Засосенская	40	18,75 18,95	3,2	1	2,50	7	17,50	31	77,50	1	2,50	20	97,50
8	Казацкая	13	19,92 20,92	3,3 3,4	1	7,69	3	23,08	8	61,54	1	7,69	30,77	92,31
9.	Калиновская	9	20,11	3,3	0	0	3	33,33	6	66,67	0	0	33,33	100
10	Бирюченская СОШ	61	19,61 19,72	3,3	2	3,28	14	22,95	44	72,13	1	1,64	26,23	98,36
11.	Коломыцевская	3	23,67	3,3	0	0	1	33,33	2	66,67	0	0	33,33	100
12.	Ливенская №1	10	21,20	3,4	0	0	4	40	6	60	0	0	40	100
13.	Ливенская №2	12	17,83	3,2	1	8,33	0	0	11	91,67	0	0	8,33	100
14.	Новохуторная	4	20,50	3,3	0	0	1	25	3	75	0	0	25	100
15.	Никитовская	5	25,20	3,8	0	0	4	80	1	20	0	0	80	100
16.	Палатовская	2	23,00	3,5	0	0	1	50	1	50	0	0	50	100
17.	Сорокинская	6	20,50	3,5	0	0	3	50	3	50	0	0	50	100
18.	Стрелецкая	9	19,56	3,3	0	0	3	33,33	6	66,67	0	0	33,33	100
19.	Утянская	4	20,00	3,0	0	0	0	0	4	100	0	0	0	100
Итого		228	19,38	3,3	9	3,95	50	21,93	165	72,37	4	1,75	25,88	98,25
Основные школы														
1.	Валуянская	-	-	-	-	-	-	-	-	-	-	-	-	-
2.	Гредякинская	5	14,40 17,40	3,0 3,2	0	0	1	20	3	60	1	20	20	80
3.	Марьевская	-	-	-	-	-	-	-	-	-	-	-	-	-
4.	Малобыковская	5	21,80	3,4	0	0	2	40	3	60	0	0	40	100
5.	Самаринская	7	17,00	3,1	0	0	1	14,29	6	85,71	0	0	14,29	100
6.	Хуторская	4	21,50	3,8	0	0	3	75	1	25	0	0	75	100
Итого		21	18,38	3,3	0	0	7	33,33	13	61,90	1	4,76	33,33	95,24
Итого по району		249	19,30	3,3	9	3,61	57	22,89	178	71,49	5	2,01	30,52	97,99
Итого с сентябрьской пересдачей		249	19,51	3,3	9	3,61	57	22,89	183	73,49	0	0	30,52	100

Результаты ОГЭ по обществознанию по среднему баллу (основной период)



Результаты ОГЭ по обществознанию по пятибальной шкале в %



2.12. Статистические данные результатов основного государственного экзамена по информатике и ИКТ в 2023 году.

Информатика и ИКТ – участвовало 52 выпускника, средний тестовый балл по району 8,81, средняя оценка по району 3,4, 1 выпускник получил отметку «2» в основной период, что составляет 1,92%.

Из 52 выпускников, сдававших информатику 3 обучающихся, выполнили работу на «5» - 5,77%, 15 обучающихся написали работу на «4» - 28,85%, 33 обучающихся выполнили работу на «3» - 63,46%, 1 обучающийся получил «2» – 1,92%.

Высокий бал – (17-19) набрали 3 обучающихся из МБОУ «Веселовская СОШ» и МБОУ «Засосенская СОШ».

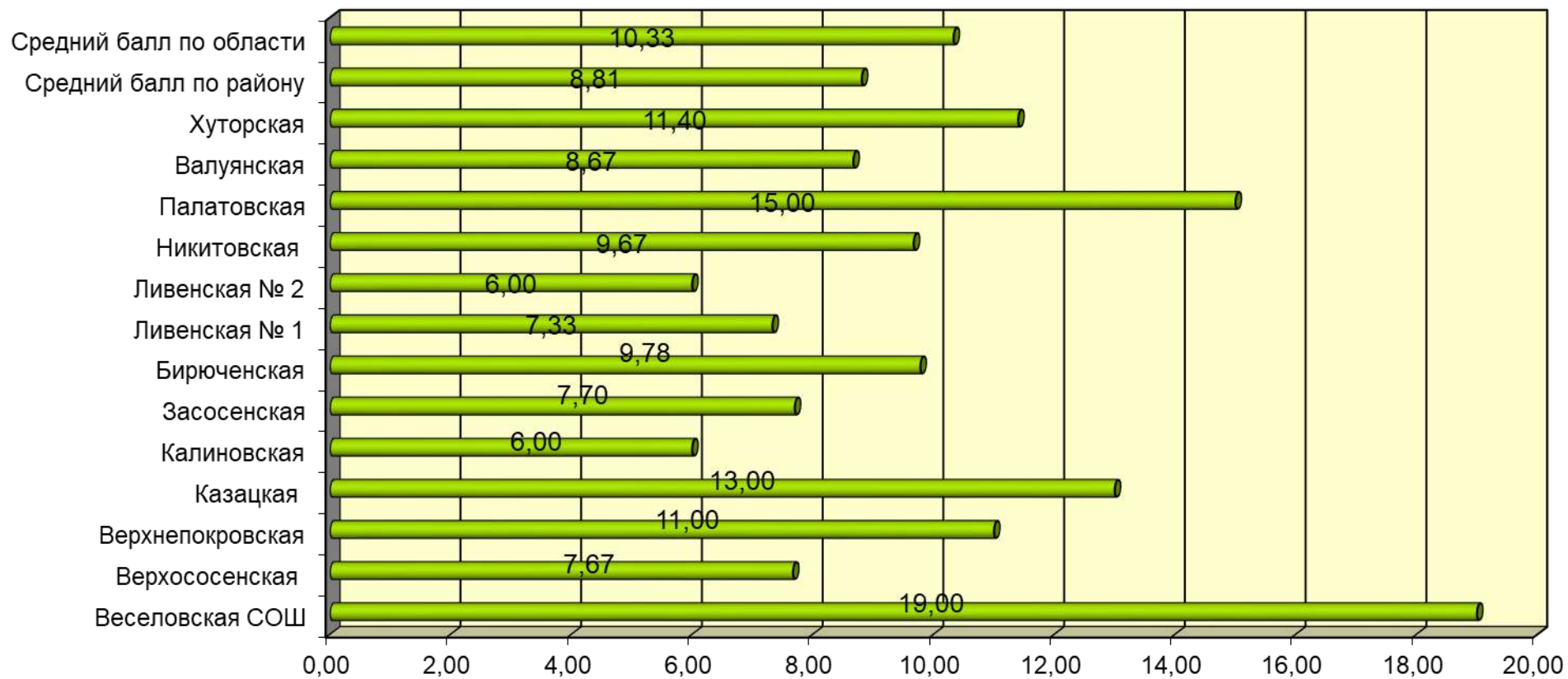
Выше средней оценки по району (3,4) в МБОУ «Веселовская СОШ» - 5,0, МБОУ «Верхнепокровская СОШ» - 4,0, МБОУ «Казацкая СОШ»-4,0, ОГБОУ «Бирюченская СОШ»-3,6, МБОУ «Палатовская СОШ»-4,0, МБОУ «Хуторская ООШ»-3,6.

Ниже средней оценки по району в МБОУ «Верхососенская СОШ»-3,0, МБОУ «Засосенская СОШ» - 3,3, МБОУ «Калиновская СОШ»-3,3, МБОУ «Ливенская СОШ № 1»- 3,0, МБОУ «Ливенская СОШ № 2»-3,0, МБОУ «Никитовская СОШ»-3,3, МБОУ «Валуянская ООШ»-3,0.

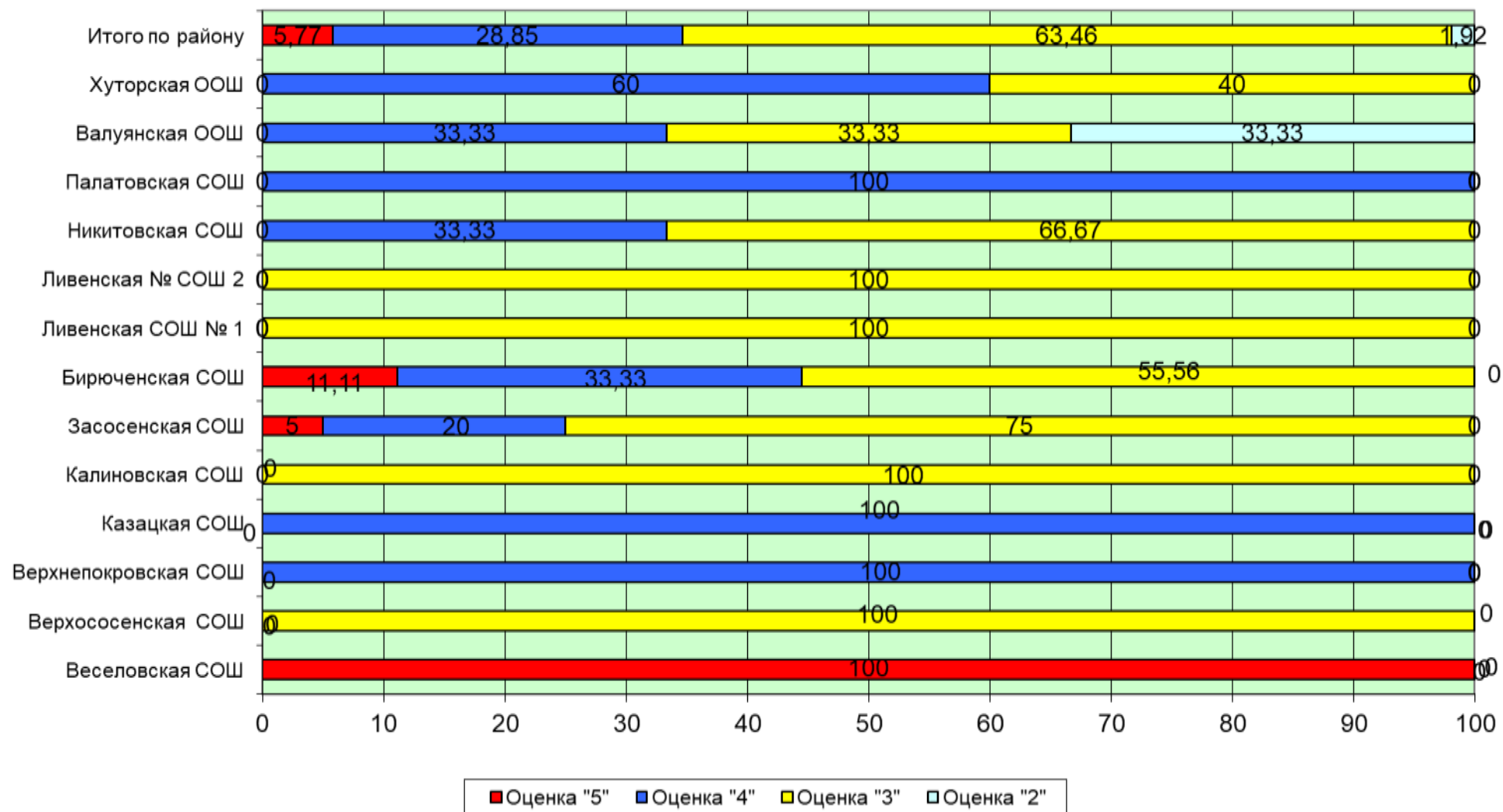
№ п/п	Наименование учреждения	Кол-во сдававших	Средний бал	Средняя оценка	«5»	%	«4»	%	«3»	%	«2»	%	Качество знаний	% Успеваемости
Средние школы														
1.	Арнаутовская	-	-	-	-	-	-	-	-	-	-	-	-	-
2.	Большебыковская	-	-	-	-	-	-	-	-	-	-	-	-	-
3.	Валуичанская	-	-	-	-	-	-	-	-	-	-	-	-	-
4.	Веселовская	1	19,00	5,0	1	100	0	0	0	0	0	0	100	100
5.	Верхососенская	3	7,67	3,0	0	0	0	0	3	100	0	0	0	100
6.	Верхнепокровская	1	11,00	4,0	0	0	1	100	0	0	0	0	100	100
7.	Засосенская	20	7,70	3,3	1	5	4	20	15	75	0	0	25	100

8	Казацкая	1	13,00	4,0	0	0	1	100	0	0	0	0	100	100
9.	Калиновская	1	6,00	3,0	0	0	0	0	1	100	0	0	0	100
10	Бирюченская СОШ	9	9,78	3,6	1	11,11	3	33,33	5	55,56	0	0	44,44	100
11.	Коломыщевская	-	-	-	-	-	-	-	-	-	-	-	-	-
12.	Ливенская №1	3	7,33	3,0	0	0	0	0	3	100	0	0	0	100
13.	Ливенская №2	1	6,00	3,0	0	0	0	0	1	100	0	0	0	100
14.	Новохуторная	-	-	-	-	-	-	-	-	-	-	-	-	-
15.	Никитовская	3	9,67	3,3	0	0	1	33,33	2	66,67	0	0	33,33	100
16.	Палатовская	1	15,0	4,0	0	0	1	100	0	0	0	0	100	100
17.	Сорокинская	-	-	-	-	-	-	-	-	-	-	-	-	-
18.	Стрелецкая	-	-	-	-	-	-	-	-	-	-	-	-	-
19.	Утянская	-	-	-	-	-	-	-	-	-	-	-	-	-
Итого		44	8,52	3,4	3	6,82	11	25	30	68,18	0	0	31,82	100
Основные школы														
1.	Валуянская	3	8,67 10,33	3,0 3,3	0	0	1	33,33	1	33,33	1	33,33	33,33	66,67
2.	Гредякинская	-	-	-	-	-	-	-	-	-	-	-	-	-
3.	Марьевская	-	-	-	-	-	-	-	-	-	-	-	-	-
4	Малобыковская	-	-	-	-	-	-	-	-	-	-	-	-	-
5.	Самаринская	-	-	-	-	-	-	-	-	-	-	-	-	-
6	Хуторская	5	11,40	3,6	0	0	3	60	2	40	0	0	60	100
Итого		8	10,38	3,4	0	0	4	50	3	37,50	1	12,50	50	87,50
Итого по району		52	8,81	3,4	3	5,77	15	28,85	33	63,46	1	1,92	34,62	98,08
Итого с сентябрьской персдачей		52	8,90	3,4	3	5,77	15	28,85	34	65,38	0	0	34,62	100

Результаты ГИА по информатике по среднему баллу (основной период)



Результаты ГИА по информатике и ИКТ по пятибальной шкале в %



2.13. Статистические данные результатов основного государственного экзамена по географии в 2023 году.

География – участвовало 165 выпускников, средний тестовый балл по району 19,18, средняя оценка по району 3,7, 2 выпускника получили отметку «2» в основной период, что составляет 1,21%. Эти выпускники допущены к пересдаче только в дополнительный период (12 сентября 2023 года).

Из 165 выпускников, сдававших географию, 31 обучающийся выполнил работу на «5» - 18,79%, 56 обучающихся написали работу на «4» - 33,94%, 76 обучающихся выполнили работу на «3» - 46,06%, 2 обучающихся получили «2» – 1,21%. Высокий балл (26-29) набрали 31 обучающийся из МБОУ «Веселовская СОШ», МБОУ «Засосенская СОШ», МБОУ «Казацкая СОШ», МБОУ «Калиновская СОШ», МБОУ «Никитовская СОШ», ОГБОУ «Бирюченская СОШ».

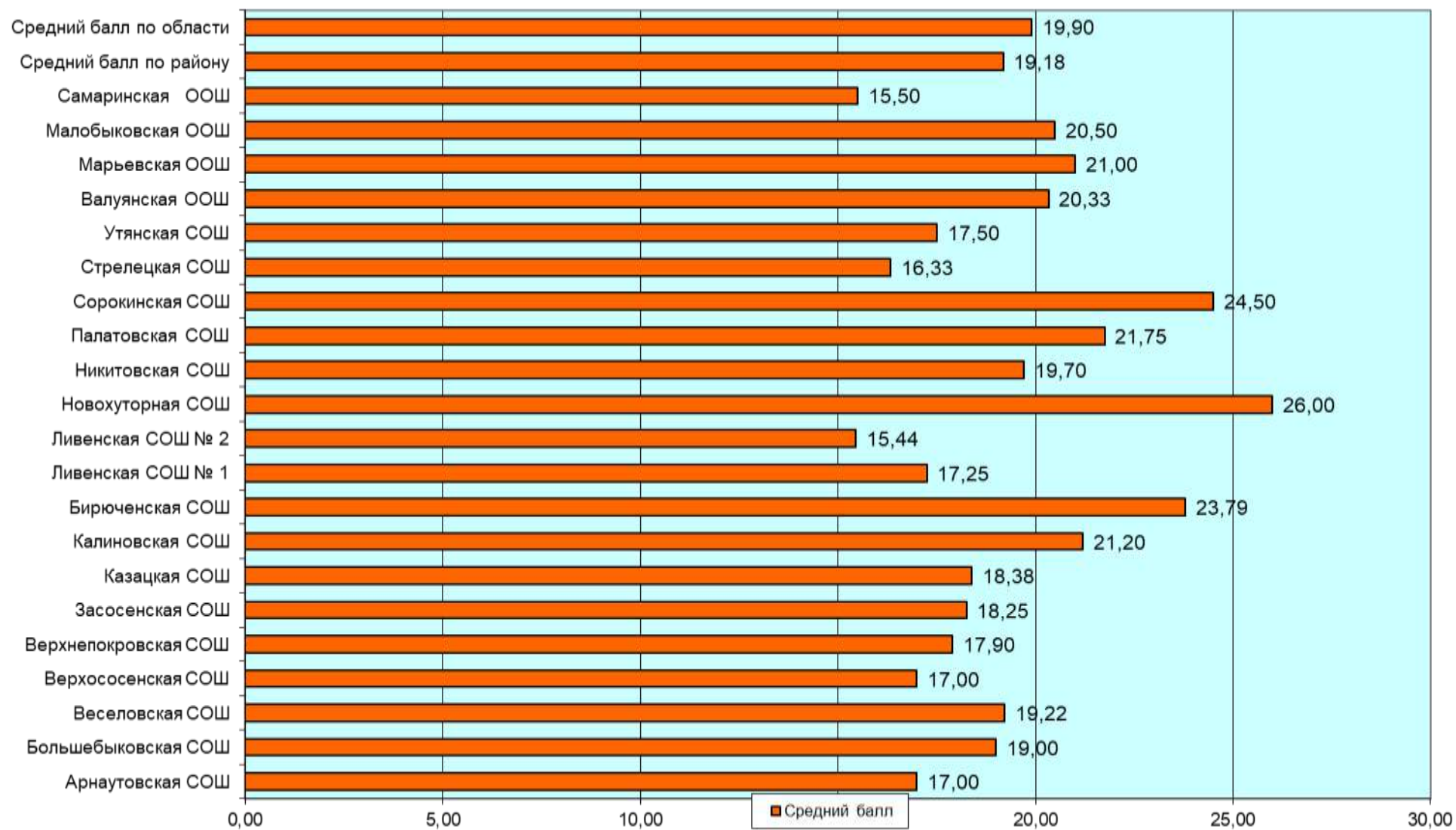
Выше средней оценки по району (3,7) в МБОУ «Большебыковская СОШ»- 4,0, МБОУ «Калиновская СОШ»- 3,9, ОГБОУ «Бирюченская СОШ»- 4,4, МБОУ «Новохуторная СОШ»-5,0, МБОУ «Никитовская СОШ» - 3,8, МБОУ «Палатовская СОШ»-3,8, МБОУ «Сорокинская СОШ»- 4,5, МБОУ «Марьевская ООШ»-4,0, МБОУ «Малобыковская ООШ»-3,8.

Ниже средней оценки по району в МБОУ «Арнаутовская СОШ» - 3,5, МБОУ «Верхососенская СОШ» - 3,5, МБОУ «Верхнепокровская СОШ»-3,4, МБОУ «Засосенская СОШ» - 3,5, МБОУ «Казацкая СОШ»-3,6, МБОУ «Ливенская СОШ № 1» - 3,4, МБОУ «Ливенская СОШ № 2»- 3,1, МБОУ «Стрелецкая СОШ»-3,4, МБОУ «Утянская СОШ»-3,5, МБОУ «Самаринская ООШ»-3,3.

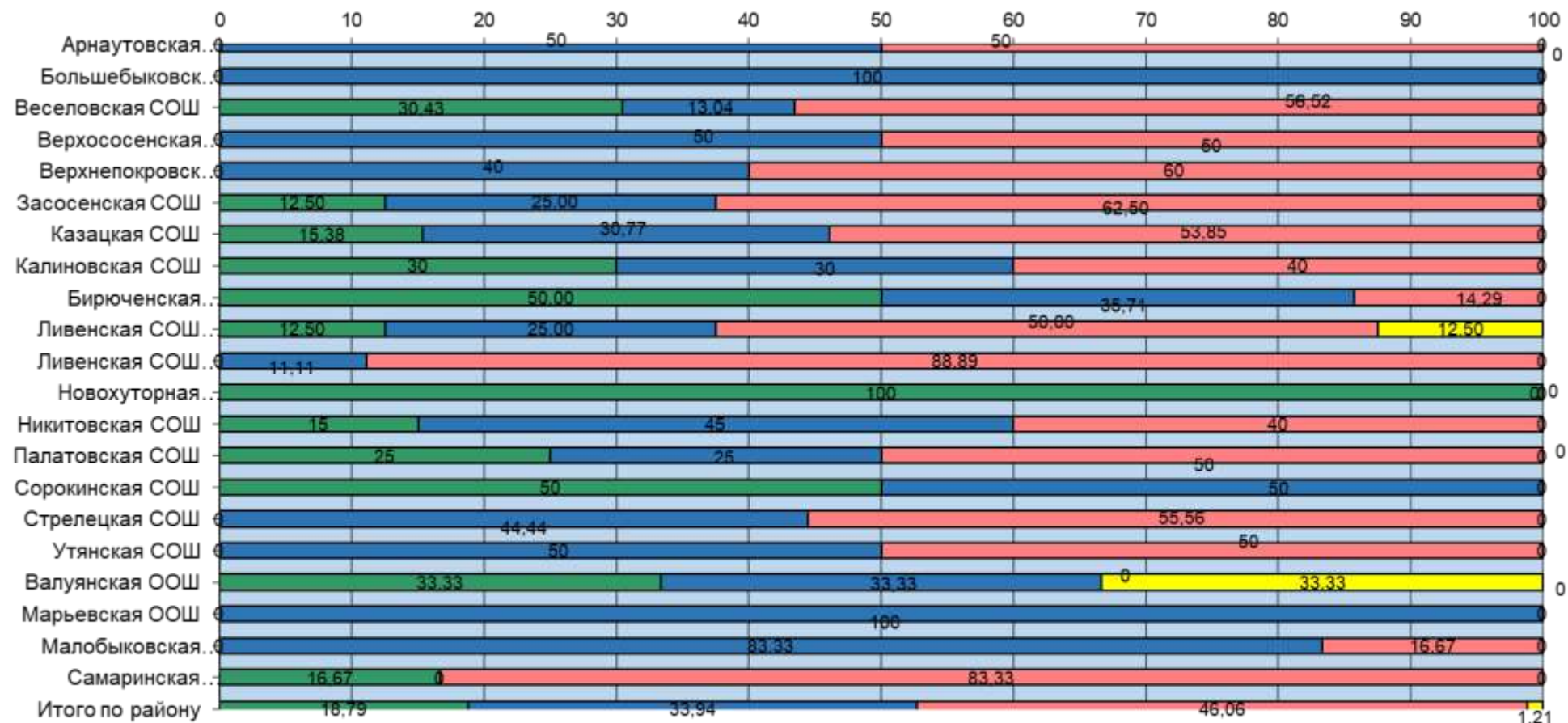
№ п/п	Наименование учреждения	Кол-во сдававших	Средний балл	Средняя оценка	«5»	%	«4»	%	«3»	%	«2»	%	Качество знаний	% Успеваемости
Средние школы														
1.	Арнаутовская	6	17,00	3,5	0	0	3	50	3	50	0	0	50	100
2.	Большебыковская	2	19,00	4,0	0	0	2	100	0	0	0	0	100	100
3.	Валуйчанская	-	-	-	-	-	-	-	-	-	-	-	-	-
4.	Веселовская	23	19,22	3,7	7	30,43	3	13,04	13	56,52	0	0	43,48	100
5.	Верхососенская	4	17,00	3,5	0	0	2	50	2	50	0	0	50	100
6.	Верхнепокровская	10	17,90	3,4	0	0	4	40	6	60	0	0	40	100

7.	Засосенская	8	18,25	3,5	1	12,50	2	25	5	62,50	0	0	37,50	100
8	Казацкая	13	18,38	3,6	2	15,38	4	30,77	7	53,85	0	0	46,15	100
9.	Калиновская	10	21,20	3,9	3	30	3	30	4	40	0	0	60	100
10	Бирюченская СОШ	14	23,79	4,4	7	50	5	35,71	2	14,29	0	0	85,71	100
11.	Коломыщевская	-	-	-	-	-	-	-	-	-	-	-	-	-
12.	Ливенская №1	8	17,25 18,50	3,4 3,5	1	12,50	2	25	4	50	1	12,50	37,50	87,50
13.	Ливенская №2	9	15,44	3,1	0	0	1	11,11	8	88,89	0	0	11,11	100
14.	Новохуторная	1	26,00	5,0	1	100	0	0	0	0	0	0	100	100
15.	Никитовская	20	19,70	3,8	3	15	9	45	8	40	0	0	60	100
16.	Палатовская	4	21,75	3,8	1	25	1	25	2	50	0	0	50	100
17.	Сорокинская	6	24,50	4,5	3	50	3	50	0	0	0	0	100	100
18.	Стрелецкая	9	16,33	3,4	0	0	4	44,44	5	55,56	0	0	44,44	100
19.	Утянская	2	17,50	3,5	0	0	1	50	1	50	0	0	50	100
Итого		149	19,24	3,7	29	19,46	49	32,89	70	46,98	1	0,67	52,35	99,33
Основные школы														
1.	Валуянская	3	20,33 22,33	3,7 4,3	1	33,33	1	33,33	0	0	1	33,33	66,67	66,67
2.	Гредякинская	-	-	-	-	-	-	-	-	-	-	-	-	-
3.	Марьевская	1	21,00	4,0	0	0	1	100	0	0	0	0	100	100
4.	Малобыковская	6	20,50	3,8	0	0	5	83,33	1	16,67	0	0	83,33	100
5.	Самаринская	6	15,50	3,3	1	16,67	0	0	5	83,33	0	0	16,67	100
6.	Хуторская	-	-	-	-	-	-	-	-	-	-	-	-	-
Итого		16	18,63	3,6	2	12,50	7	43,75	6	37,50	1	6,25	56,25	93,75
Итого по району		165	19,18	3,7	31	18,79	56	33,94	76	46,06	2	1,21	52,73	98,79
Итого с сентябрьской пересдачей		165	19,28	3,7	31	18,79	56	33,94	78	47,27	0	0	52,73	100

Результаты ОГЭ по географии по среднему баллу (основной период)



Результаты ОГЭ по географии по пятибальной шкале в %



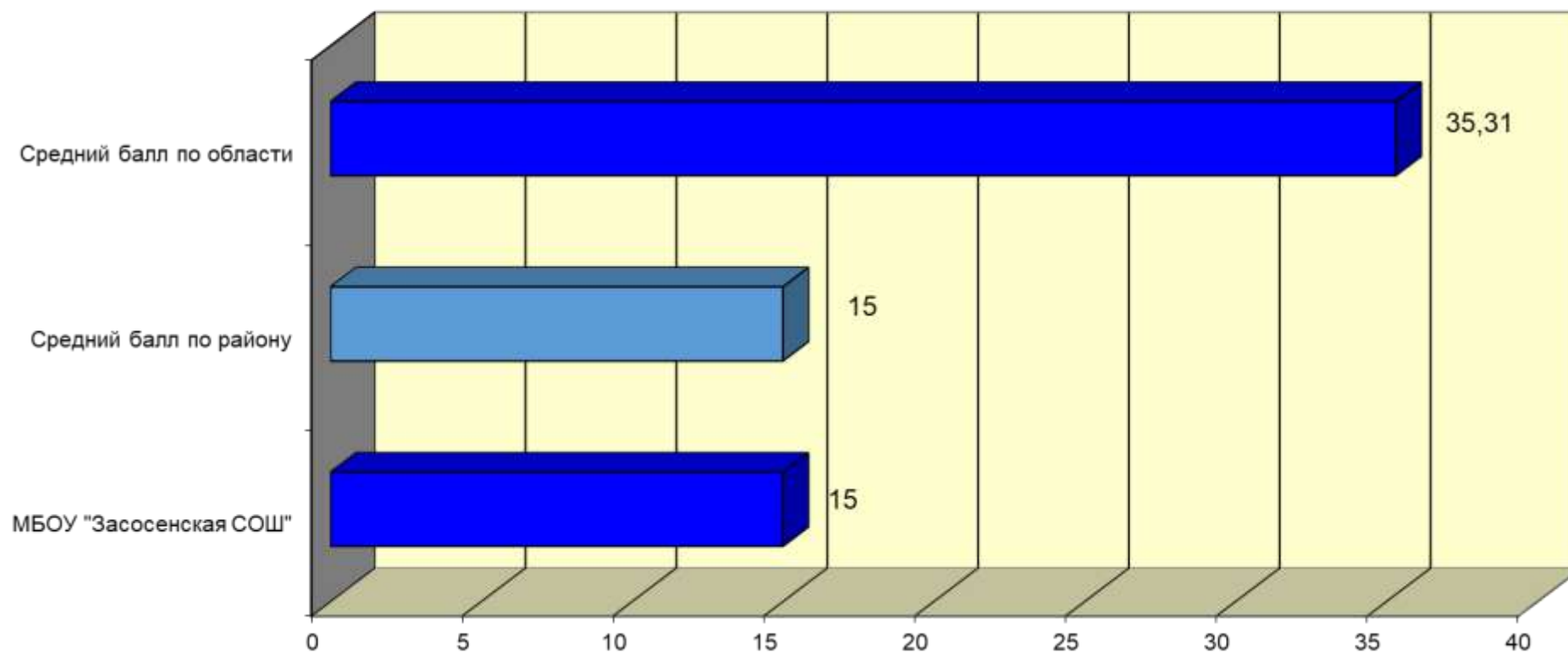
■ Оценка "5" ■ Оценка "4" ■ Оценка "3" ■ Оценка "2"

2.14. Статистические данные результатов основного государственного экзамена по литературе в 2023 году.

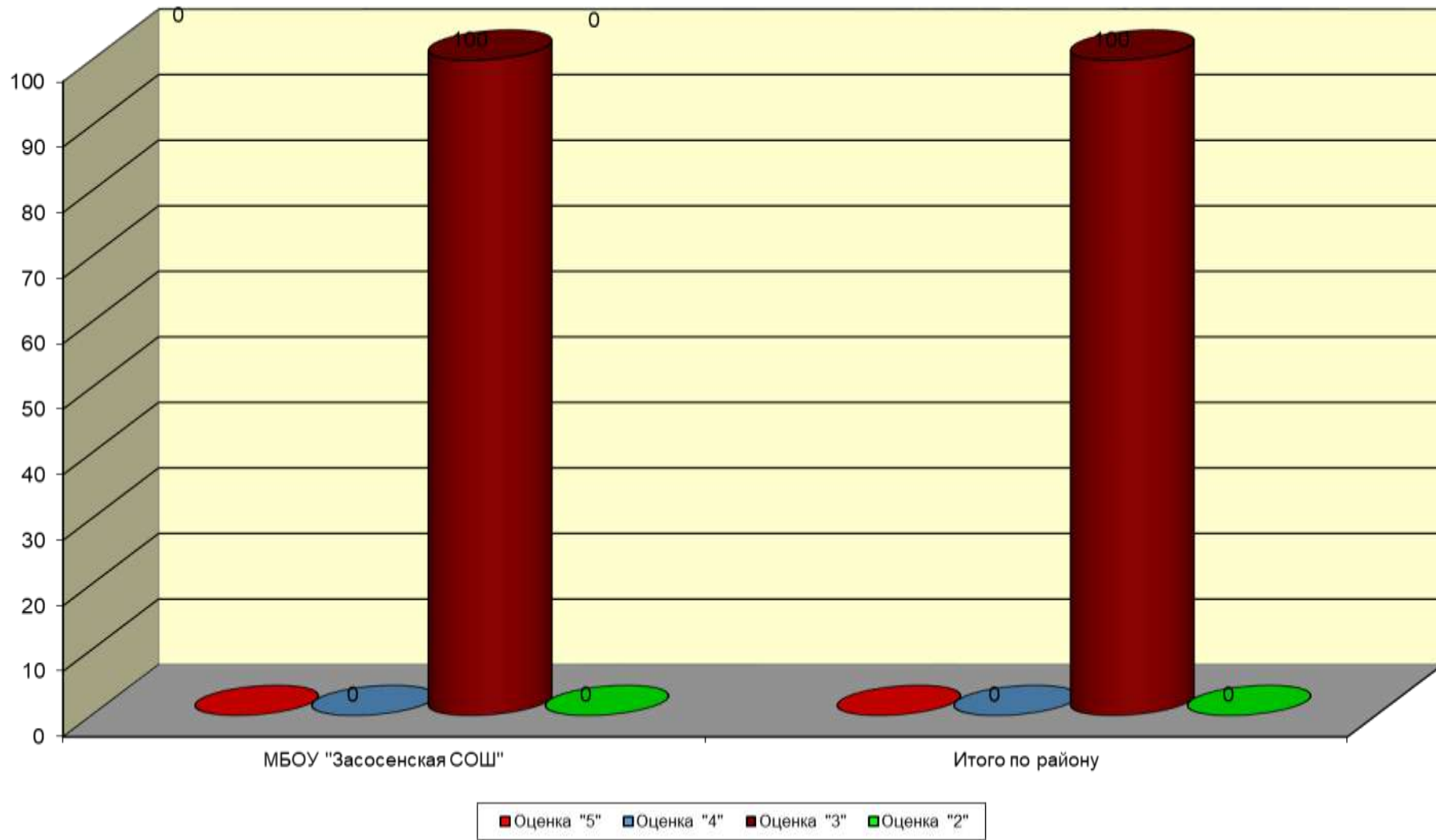
Литература – участвовал 1 выпускник, средний тестовый балл по району 15,00, средняя оценка по району 3,0, выпускница МБОУ «Засосенская СОШ» выполнила работу на «3» - 100%, набрала 15 баллов.

№ п/п	Наименование учреждения	Кол-во сдававших	Средний балл	Средняя оценка	«5»	%	«4»	%	«3»	%	«2»	%	Качество знаний	% Успеваемости
1.	Засосенская	1	15,00	3,0	0	0	0	0	1	100	0	0	0	100
Итого по району		1	15,00	3,0	0	0	0	0	1	100	0	0	0	100

Результаты ОГЭ по литературе по среднему баллу



Результаты ОГЭ по литературе по пятибальной шкале в %



Результаты ОГЭ-2023

№ п/п	Код ОО	Наименование ОО	Выбранные предметы										Средняя оценка	
			Английский язык	Математика	Обществознание	Физика	Химия	Биология	История	Русский язык	Информатика	География		Литература
1	213201	МБОУ "Валуянская ООШ"		3,3						2,7	3,0	3,7		3,2
2	213206	МБОУ "Греджинская ООШ"		3,2	3,0				3,2	3,4				3,2
3	213211	МБОУ "Хуторская ООШ"		4,0	3,8	3,0				3,8	3,6			3,6
4	213212	МБОУ "Марьевская ООШ"		3,0					4,0	4,0		4,0		3,8
5	213213	МБОУ "Малобьковская ООШ"		3,3	3,4				3,0	4,0		3,8		3,5
6	213214	МБОУ "Самаринская ООШ"		3,0	3,1				3,0	3,6		3,3		3,2
7	213301	МБОУ "Ливенская СОШ №1"	4,0	3,4	3,4		3,5	4,0	2,7	3,8	3,0	3,4		3,5
8	213302	МБОУ "Ливенская СОШ №2"		3,4	3,2	3,0			3,8	3,0	3,6	3,0	3,1	3,3
9	213303	МБОУ "Большебыковская СОШ"		3,5					4,0	3,5		4,0		3,8
10	213304	МБОУ "Валуйтчанская СОШ"		3,5	3,3	3,3			3,0	3,3				3,3
11	213306	МБОУ "Веселовская СОШ"		3,5	3,5					3,8	5,0	3,7		3,9
12	213307	МБОУ "Верхососенская СОШ"		3,0	3,1				3,1	3,4	3,0	3,5		3,2
13	213308	МБОУ "Верхнепокровская СОШ"		3,1	3,0				4,0	3,3	4,0	3,4		3,5
14	213310	МБОУ "Засосенская СОШ"		3,2	3,2		3,5	3,3	3,3	4,0	3,3	3,5	3,0	3,4
15	213311	МБОУ "Казацкая СОШ"		3,1	3,3				4,0	3,8	4,0	3,6		3,6
16	213312	МБОУ "Калиновская СОШ"		3,3	3,3					3,7	3,0	3,9		3,4
17	213313	ОГБОУ "Бирюченская СОШ"	4,2	3,3	3,3	4,0	3,4	3,3	4,5	4,0	3,6	4,4		3,8
18	213314	МБОУ "Коломыйцевская СОШ"		3,0	3,3		5,0	3,5		3,7				3,7
19	213317	МБОУ "Новохуторная СОШ"		3,4	3,3				3,3	3,0	4,0	5,0		3,7
20	213318	МБОУ "Никитовская СОШ"		3,4	3,8	3,5	5,0	3,7		3,7	3,3	3,8		3,4
21	213319	МБОУ "Палатовская СОШ"	5,0	4,0	3,5				3,5	3,8	4,0	3,8		3,9
22	213321	МБОУ "Сорокинская СОШ"		3,2	3,5					3,8		4,5		3,8
23	213321	МБОУ "Стрелецкая СОШ"		3,1	3,3					3,9		3,4		3,4
24	213323	МБОУ "Утянская СОШ"		3,3	3,0				4,0	4,3		3,5		3,6
25	213324	МБОУ "Арнаутовская СОШ"		3,0	3,0					3,5		3,5		3,3

3. Сравнение результатов

государственной итоговой аттестации в форме ОГЭ со школьными оценками в 2022-2023 учебном году

<i>Предмет</i>	<i>Количество участников ГИА</i>	<i>Подтвердили годовую отмет- ку</i>		<i>Получили от- метку выше го- довой</i>		<i>Получили от- метку ниже го- довой</i>	
		<i>Количество</i>	<i>%</i>	<i>Количество</i>	<i>%</i>	<i>Количество</i>	<i>%</i>
Русский язык	310	189	60,97	87	28,06	34	10,97
Математика	310	218	70,32	12	3,87	80	25,87
Обществознание	249	135	54,22	3	1,20	111	44,58
Биология	103	65	63,11	4	3,88	34	33,01
Физика	9	5	55,56	0	0	4	44,44
Химия	20	10	50	2	10	8	40
История	10	1	10	0	0	9	90
Литература	1	0	0	0	0	1	10
География	165	101	61,21	22	13,33	42	25,45
Английский язык	7	3	42,86	0	0	4	57,14
Информатика и ИКТ	52	25	48,08	2	3,85	25	48,08

4. Апелляции ГИА

по русскому языку, биологии выпускников 9-х классов

Красногвардейского района

№ п/п	Наименование предмета	Количество сдававших ГИА	Количество апелляций по процедуре	Количество апелляций по результату	Количество удовлетворенных апелляций
1	Обществознание	249	0	1	0
2	Информатика и ИКТ	52	0	1	0

5. Количество выпускников, получивших неудовлетворительные отметки при прохождении ГИА с первого раза

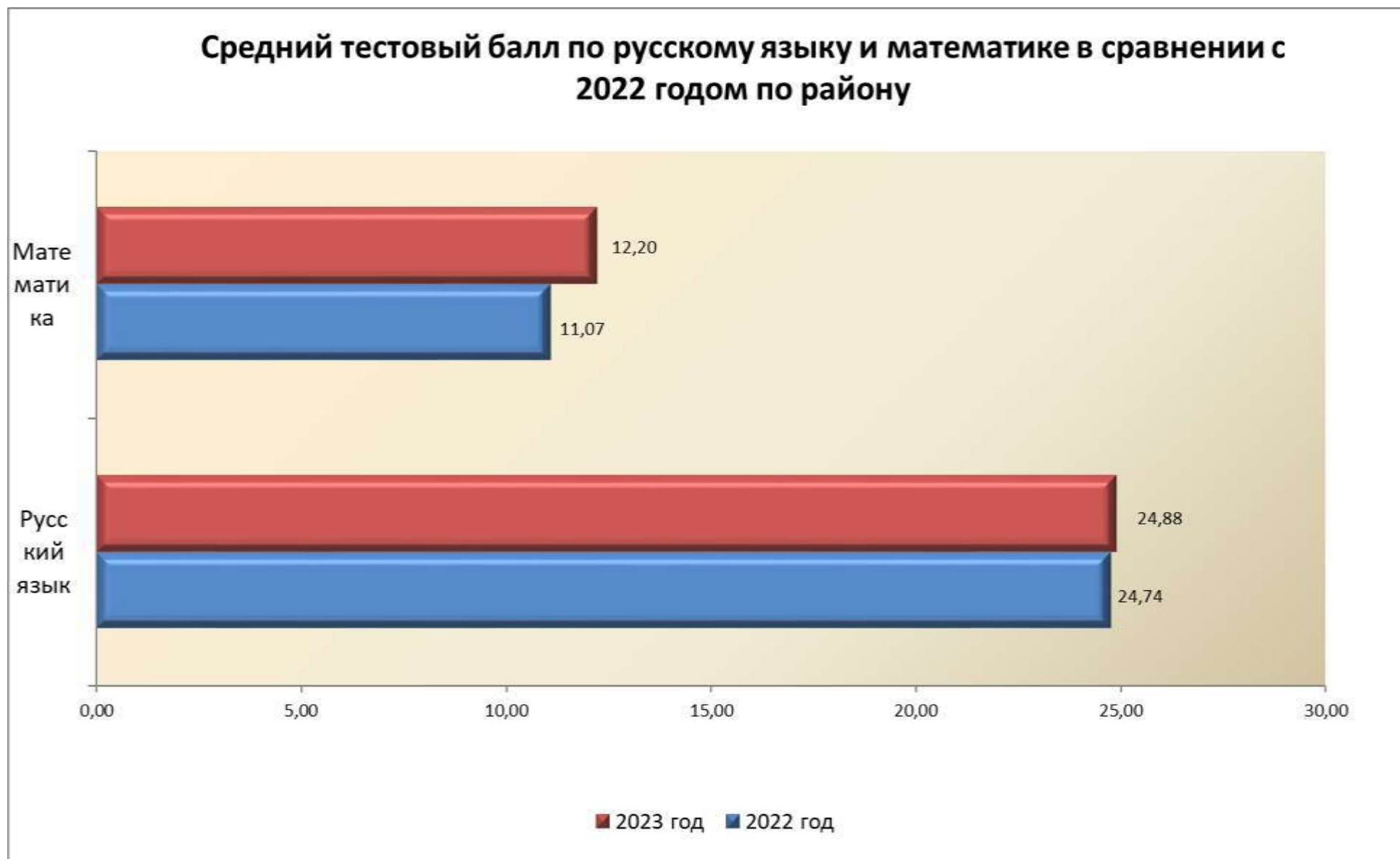
<i>Предмет</i>	<i>Количество выпускников 9-х классов, сдававших экзамены</i>	<i>Количество выпускников, получивших неудовлетворительные отметки при прохождении ГИА-9 в основной период (пересдававшие экзамены в резервные дни основного периода)</i>	<i>Количество выпускников, пересдававшие в дополнительный (сентябрьский) период</i>
Математика	310	48	5
Русский язык	310	3	3
Биология	103	7	2
Физика	9	-	-
Химия	20	1	-
История	10	2	1
Обществознание	249	33	5
Информатика	52	4	1
География	165	7	2
Литература	1	-	-
Английский язык	7	-	-

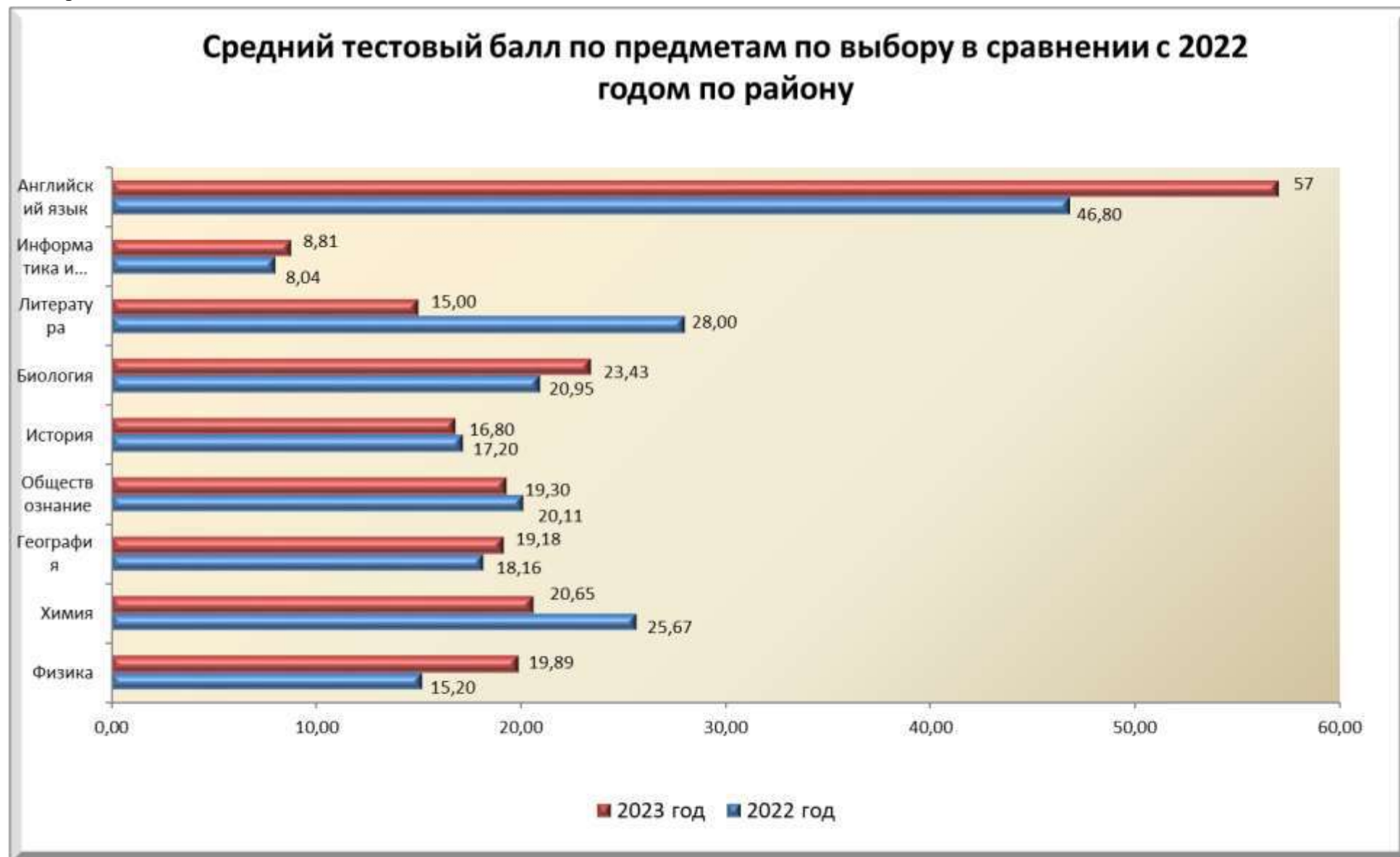
6. Удельный вес обучающихся 9-х классов, получивших с первого раза удовлетворительные результаты на ОГЭ по русскому языку в основной период за 2021,2022,2023 годы на территории района

Красногвардейский район	2021год	2022 год	2023 ГОД
	98,13	98,28	98,06

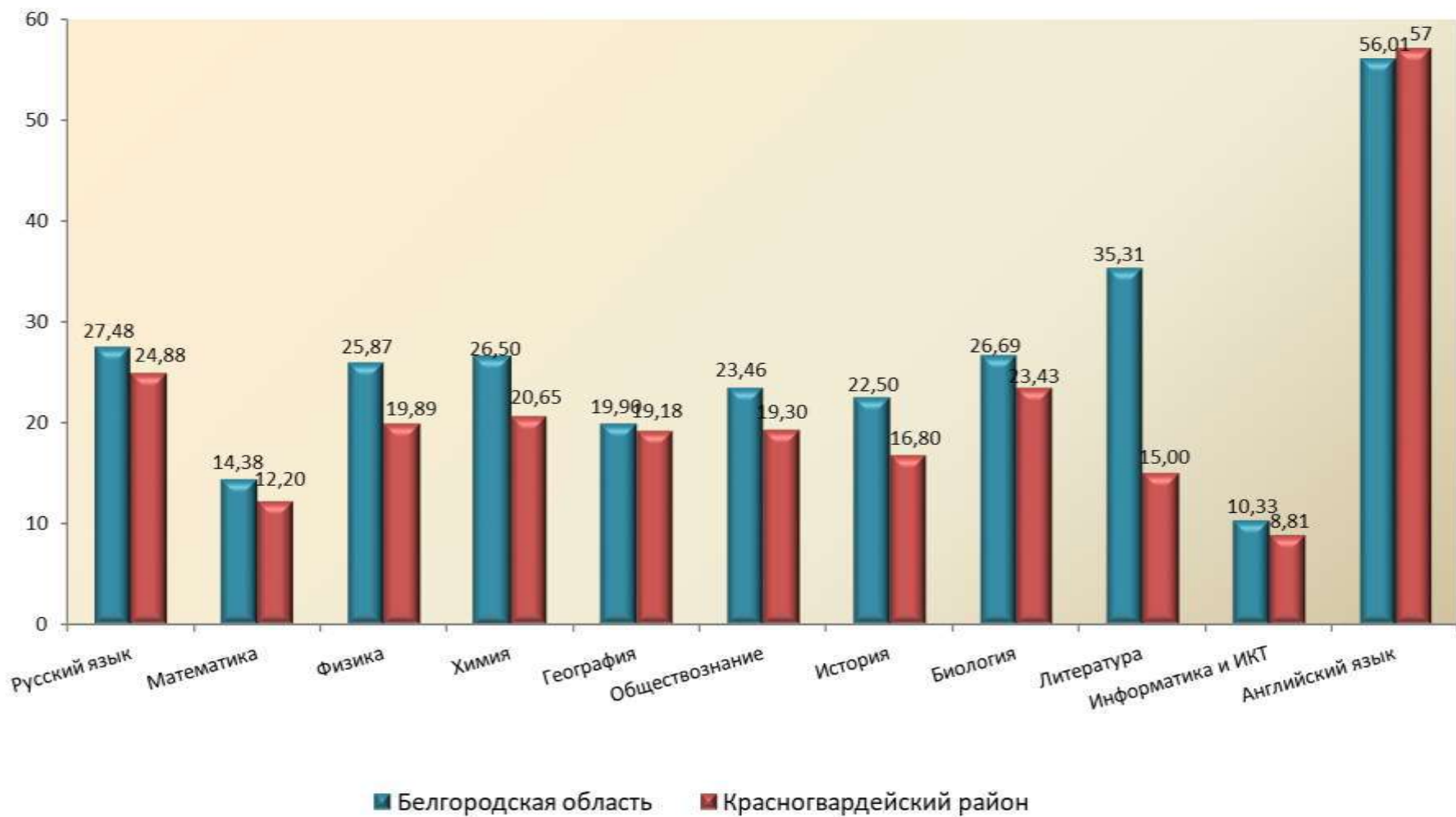
6.1. Удельный вес обучающихся 9-х классов, получивших с первого раза удовлетворительные результаты на ОГЭ по математике в основной период за 2021,2022,2023 годы на территории района

Красногвардейский район	2021год	2022 год	2023 год
	71,88	70,48	82,90





Средний тестовый балл по предметам в сравнении с областью в основной период 2023 года



**7. Количество обучающихся, не получивших аттестат
в основной период в 2023 году**

№ п/п	Наименование учреждения	Количество обучающихся	Количество обучающихся, не получивших аттестат в 2023 году			
			в основной период		в сентябрьские сроки	
			количество	%	количество	%
1.	Арнаутовская	6	0	-	0	-
2.	Большебыковская	2	0	-	0	-
3.	Валуичанская	4	0	-	0	-
4.	Веселовская	24	1	4,17	0	-
5.	Верхососенская	11	0	-	0	-
6.	Верхнепокровская	10	0	-	0	-
7.	Засосенская	41	1	2,44	0	-
8.	Казацкая	14	1	7,14	0	-
9.	Калиновская	10	0	-	0	-
10.	Бирюченская СОШ	75	1	1,33	0	-
11.	Коломыщевская	3	0	-	0	-
12.	Ливенская №1	15	1	6,67	0	-
13.	Ливенская №2	14	0	-	0	-
14.	Новохуторная	5	0	-	0	-
15.	Никитовская	24	0	-	0	-
16.	Палатовская	5	0	-	0	-
17.	Сорокинская	6	0	-	0	-
18.	Стрелецкая	9	0	-	0	-
19.	Утянская	7	0	-	0	-
20.	Валуянская	4	1	25	0	-
21.	Марьевская	1	0	-	0	-
22.	Гредякинская	5	1	20	0	-
23.	Малобыковская	7	0	-	0	-
24.	Самаринская	7	0	-	0	-
25.	Хуторская	6	0	-	0	-
Итого		315	7	2,22	0	-

8. Количество выпускников 9 классов, не получивших аттестат об основном общем образовании в основной период (за 3 года)

2021 год		2022 год		2023 год	
Количество обучающихся	Количество обучающихся, не получивших аттестат в основной период	Количество обучающихся	Количество обучающихся, не получивших аттестат в основной период	Количество обучающихся	Количество обучающихся, не получивших аттестат в основной период
322	6 (1,86%)	352	15 (4,26)	315	7 (2,22)

9. Количество выпускников 9 классов, получивших аттестат об основном общем образовании с отличием (за 3 года)

2021 год		2022 год		2023 год		Тенденция
Количество выпускников 9-х классов, получивших аттестат с отличием	%	Количество выпускников 9-х классов, получивших аттестат с отличием	%	Количество выпускников 9-х классов, получивших аттестат с отличием	%	
23	7,14%	17	4,82%	12	3,81	↓