

**Управление образования
администрации Красногвардейского района**

**Основные итоги единого государственного экзамена
в 2023 году в Красногвардейском районе**

СТАТИСТИЧЕСКИЙ СБОРНИК

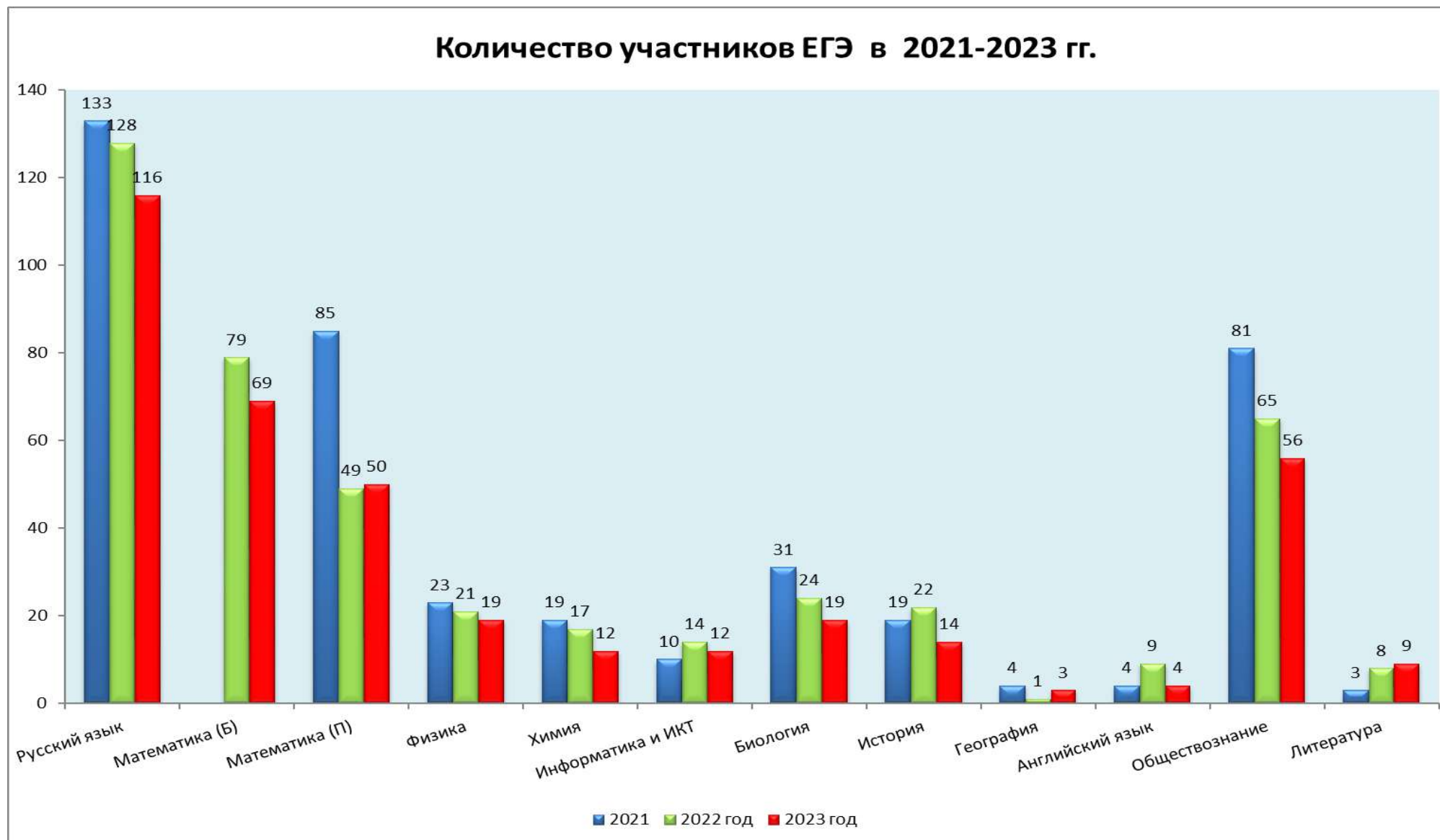
Бирюч 2023 г.

Содержание

1. Количество участников ЕГЭ в сравнении за 2021-2023 учебный год.....	2
2. Количественный состав ЕГЭ 2023.....	3
3. Средний тестовый балл ЕГЭ по общеобразовательным предметам за 2021-2023 учебный год.....	4-5
4. Средний балл по району (диаграмма).....	6
5. Категории участников ЕГЭ на основном этапе государственной итоговой аттестации по Красногвардейскому району.....	7
6. Количество участников ЕГЭ.....	8
7. Средний тестовый балл.....	9
8. Сведения о результатах основного этапа ЕГЭ в 2023 году.....	10
9. Диаграмма количества, сдававших по предметам на основном этапе ЕГЭ в 2023 году.....	11
10. Результаты ЕГЭ (средний балл) в разрезе ОУ.....	12
11. Результаты ЕГЭ по русскому языку	13-15
12. Результаты ЕГЭ по математике (профильный уровень).....	16-18
13. Результаты ЕГЭ по математике (базовый уровень).....	19-22
14. Результаты ЕГЭ по физике	23-25
15. Результаты ЕГЭ по химии	26-28
16. Результаты ЕГЭ по информатике и ИКТ	29-30
17. Результаты ЕГЭ по биологии	31-33
18. Результаты ЕГЭ по истории	34-36
19. Результаты ЕГЭ по географии	37-38
20. Результаты ЕГЭ по английскому языку	39-40
21. Результаты ЕГЭ по обществознанию	41-43
22. Результаты ЕГЭ по литературе	44-45
23. Средний тестовый балл по предметам в сравнении с прошлым годом по району.....	46
24. Средний тестовый балл по предметам в сравнении с областным показателем.....	47
25. Суммарно не менее 160 баллов по 3 предметам.....	48
26. Суммарно не менее 190 баллов по 3 предметам.....	49
27. Суммарно не менее 220 баллов по 3 предметам.....	50
28. Суммарно не менее 240 баллов по 3 предметам.....	51
29. Доля участников, набравших по предмету 60+ баллов.....	52
30. Количество участников ЕГЭ с результатом выше уровня минимального количества.....	53
31. Сведения о количестве участников ЕГЭ, не преодолевших минимальный порог в разрезе ОУ, учебных предметов.....	54
32. Доля участников ЕГЭ с результатом ЕГЭ ниже уровня минимального количества баллов в 2023 году.....	55
33. Сведения о количестве участников ЕГЭ, не преодолевших минимальный порог ЕГЭ по учебным предметам (в разрезе ОО) в 2023 году.....	56
34. Анализ высокобалльных работ.....	57
35. Апелляции ЕГЭ.....	58
36. Количество выпускников, получивших неудовлетворительный результат по обязательным предметам при прохождении ГИА-11 с первого раза в основной и дополнительный период.....	59
37. Доля (%) участников ЕГЭ, не преодолевшие минимальный порог за три года.....	60
38. Количество обучающихся не получивших аттестат о среднем общем образовании в 2023 году.....	61

В 2022-2023 учебном году выпускники образовательных учреждений Красногвардейского района сдавали ЕГЭ по 11 предметам. Всего в государственной итоговой аттестации приняли участие в форме ЕГЭ 116 выпускников.

Среди предметов по выбору в этом году лидировали обществознание (его выбрали 48,28 % выпускников), биология (16,38 %), физика (15,52 %).



Количество пунктов проведения экзаменов (ППЭ) и сведения об аудиторном фонде

№ п/п	Категория	Количество
1.	Общее количество ППЭ	1
2.	Количество аудиторий, задействованных при проведении ЕГЭ	9

Кадровый состав пунктов проведения экзаменов (ППЭ)

№ п/п	Категория	Количество
1.	Руководители ППЭ	2
2.	Члены ГЭК	3
3.	Организаторы в (вне) аудитории	44
4.	Ассистенты (для лиц с ОВЗ)	0
5.	Технические специалисты	3
6.	Медицинские работники	3
7.	Общественные наблюдатели	14

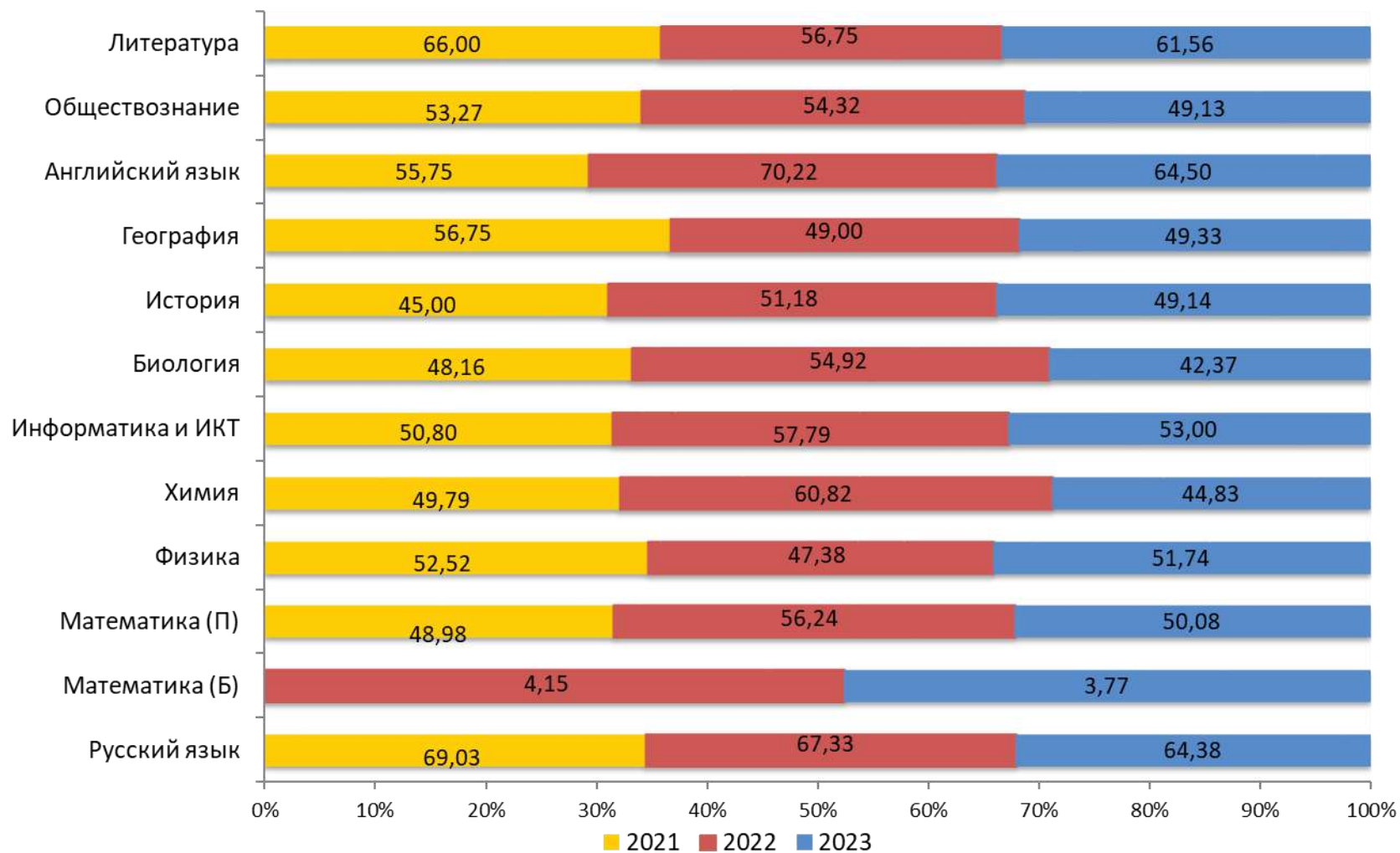
**Средний тестовый балл ЕГЭ по общеобразовательным предметам за
2021 – 2023 годы по Красногвардейскому району, по области**

Предмет	Год	Средний тестовый балл по району	Средний тестовый балл по области
русский язык	2021	69,03	70,02
	2022	67,33	70,64
	2023	64,38	72,24
математика (базовый уровень)	2021	-	-
	2022	4,15	4,32
	2023	3,77	4,16
математика (профильный уровень)	2021	48,98	52,20
	2022	56,24	60,88
	2023	50,08	58,05
физика	2021	52,52	51,03
	2022	47,38	53,48
	2023	51,74	56,37
химия	2021	49,79	51,75
	2022	60,82	62,64
	2023	44,83	59,74
биология	2021	48,16	47,82
	2022	54,92	52,02
	2023	42,37	53,29
история	2021	45,00	54,28
	2022	51,18	59,89
	2023	49,14	60,17

география	2021	56,75	57,04
	2022	49,00	56,1
	2023	49,33	54,17
английский язык	2021	55,75	66,90
	2022	70,22	73,09
	2023	64,5	67,35
немецкий язык	2021	-	-
	2022	-	-
	2023	-	-
обществознание	2021	53,27	55,58
	2022	54,32	61,78
	2023	49,13	60,34
литература	2021	66,00	62,15
	2022	56,75	59,91
	2023	61,56	64,05
информатика и ИКТ	2021	50,8	58,01
	2022	57,79	62,35
	2023	53,00	61,33

Средний тестовый балл ЕГЭ выпускников общеобразовательных учреждений Красногвардейского района по сравнению с прошлым годом стал ниже по району по следующим предметам: русскому языку, математике (профильный и базовый уровни), химии, биологии, истории, английскому языку, обществознанию, информатике и ИКТ.

Средний тестовый балл по общеобразовательным предметам в 2021-2023 году



Категории участников ЕГЭ по Красногвардейскому району

Общеобразовательные предметы	Всего	Количество участвующих в ЕГЭ в 2023 году									
		в том числе выпускников									
		Общеобразовательных учреждений		Вечерних (сменных) школ		Учреждений СПО		Прошлых лет		Прошлых лет, не прошедших ГИА	
чел	%	чел	%	чел	%	чел	%	чел	%		
Русский язык	116	116	100	0	0	0	0	0	0	0	0
Математика профильный уровень	50	50	43,10	0	0	0	0	0	0	0	0
Математика базовый уровень	69	69	59,48	-	-	-	-	-	-	-	-
Физика	19	19	16,38	0	0	0	0	0	0	0	0
Химия	12	12	10,34	0	0	0	0	0	0	0	0
Информатика и ИКТ	12	12	10,34	0	0	0	0	0	0	0	0
Биология	19	19	16,38	0	0	0	0	0	0	0	0
История	14	14	12,07	0	0	0	0	0	0	0	0
География	3	3	2,59	0	0	0	0	0	0	0	0
Английский язык	4	4	3,45	0	0	0	0	0	0	0	0
Обществознание	56	56	48,28	0	0	0	0	0	0	0	0
Литература	9	9	7,76	0	0	0	0	0	0	0	0

Количество участников ЕГЭ

Наименование ОУ	Русский язык	Математика (базов. уров.)	Математика (профил. уров.)	Физика	Химия	Информатика и ИКТ	Биология	История	География	Английский язык	Обществознание	Литература
Арнаутовская	1	1	0	0	0	0	0	0	0	0	0	0
Бирюченская	30	16	14	9	3	3	4	5	2	4	19	7
Большебыковская	3	3	0	0	0	0	0	0	0	0	0	0
Валуйчанская	4	1	3	0	0	2	1	0	0	0	1	0
Веселовская	4	3	1	0	1	1	1	1	0	0	1	0
Верхососенская	6	5	2	0	0	0	0	0	0	0	2	0
Верхнепокровская	6	4	2	1	1	1	1	0	0	0	1	0
Засосенская	14	5	9	3	2	2	2	1	0	0	9	1
Казацкая	5	5	0	0	0	0	1	3	0	0	5	1
Калиновская	5	2	3	1	0	0	2	1	0	0	5	0
Коломыщевская	5	2	3	1	2	1	3	0	0	0	1	0
Ливенская № 1	7	1	6	1	1	1	2	2	0	0	4	0
Ливенская № 2	9	8	1	0	1	0	1	0	1	0	1	0
Новохуторная	1	1	0	0	0	0	0	0	0	0	1	0
Никитовская	8	6	2	1	1	0	1	0	0	0	1	0
Палатовская	3	3	1	1	0	0	0	0	0	0	1	0
Сорокинская	0	0	0	0	0	0	0	0	0	0	0	0
Стрелецкая	3	2	2	1	0	0	0	0	0	0	2	0
Утянская	2	1	1	0	0	1	0	1	0	0	2	0
Итого по району	116	69	50	19	12	12	19	14	3	4	56	9

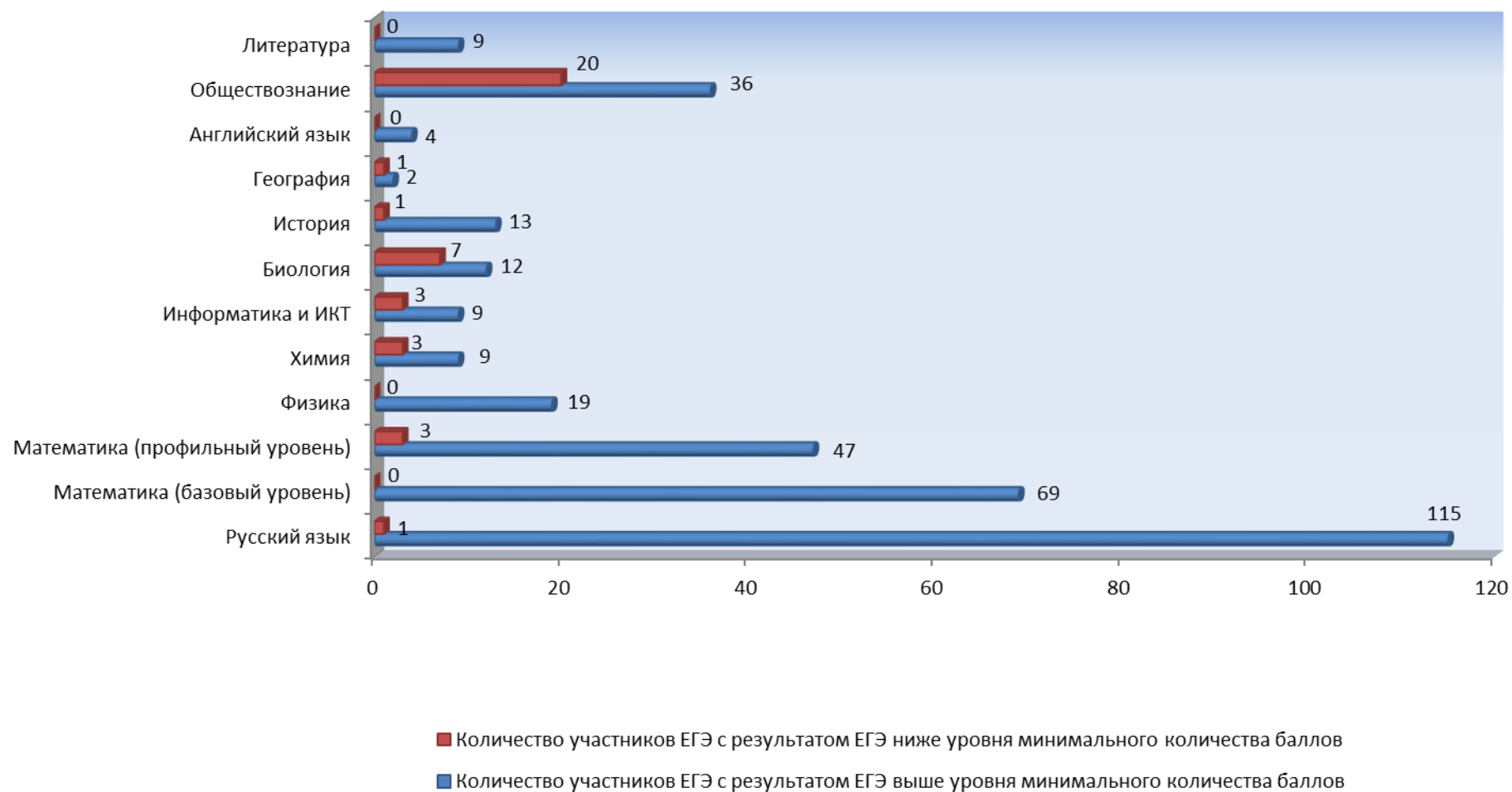
Средний тестовый балл по предметам

Наименование ОУ	Русский язык	Математика (базовый уровень)	Математика (профильный уровень)	Физика	Химия	Информатика и ИКТ	Биология	История	География	Английский язык	Обществознание	Литература
Арнаутовская	64,00	16,00	-	-	-	-	-	-	-	-	-	-
Бирюченская	66,83	13,94	55,71	52,00	47,33	49,33	41,25	49,8	48,00	64,5	51,21	57,14
Большебыковская	60,67	14,00	-	-	-	-	-	-	-	-	-	-
Валуйчанская	58,25	11,00	54,00	-	-	30,5	39,00	-	-	-	71,00	-
Веселовская	65,00	13,33	74,00	-	88,00	85,00	78,00	53,00	-	-	57,00	-
Верхососенская	61,83	11,8	42,5	-	-	-	-	-	-	-	58,00	-
Верхнепокровская	56,00	11,5	42,5	56,00	27,00	80,00	34,00	-	-	-	57,00	-
Засосенская	73,36	15,00	49,67	57,67	42,5	44,00	45,5	34,00	-	-	45,56	91,00
Казацкая	57,4	13,4	-	-	-	-	25,00	49,00	-	-	41,2	63,00
Калиновская	69,6	9,00	56,67	42,00	-	-	38,00	47,00	-	-	46,6	-
Коломыцевская	63,2	14,5	46,00	61,00	37,5	51,00	42,67	-	-	-	45,00	-
Ливенская № 1	74,43	8,00	58,67	54,00	36,00	75,00	56,00	45,00	-	-	64,5	-
Ливенская № 2	57,56	11,13	34,00	-	43,00	-	27,00	-	52,00	-	42,00	-
Новохуторная	55,00	18,0	-	-	-	-	-	-	-	-	42,00	-
Никитовская	61,00	14,00	58,00	46,00	42,00	-	30,00	-	-	-	51,00	-
Палатовская	54,67	12,00	11,00	43,00	-	-	-	-	-	-	34,00	-
Сорокинская	-	-	-	-	-	-	-	-	-	-	-	-
Стрелецкая	51,33	11,00	26,00	40,00	-	-	-	-	-	-	31,00	-
Утянская	69,5	13,00	34,00	-	-	48	-	68,00	-	-	47,00	-
Итого по району	64,38	12,99	50,08	51,74	44,83	53,00	42,37	48,85	49,33	64,5	49,13	61,56
Итого по области	72,24	4,16	58,05	56,37	59,74	61,33	53,29	60,17	54,17	67,35	60,34	64,05

Сведения о результатах ЕГЭ в 2023 году

Предмет	Количество сдававших ЕГЭ	Количество участников ЕГЭ, с результатом ЕГЭ ВЫШЕ уровня минимального количества баллов	Количество участников ЕГЭ, с результатом ЕГЭ НИЖЕ уровня минимального количества баллов	Средний тестовый балл
Русский язык	116	115	1	64,38
Математика (базовый уровень)	69	69	0	12,99
Математика (профильный уровень)	50	47	3	50,08
Физика	19	19	0	51,74
Химия	12	9	3	44,83
Информатика и ИКТ	12	9	3	53,00
Биология	19	12	7	42,37
История	14	13	1	49,14
География	3	2	1	49,33
Английский язык	4	4	0	64,5
Обществознание	56	36	20	49,13
Литература	9	9	0	61,56

Количество участников ЕГЭ с результатом ЕГЭ выше и ниже уровня минимального количества баллов



**Результаты ЕГЭ (средний балл по всем предметам)
в разрезе общеобразовательных учреждений**

№ п/п	Наименование ОО	01-Русский язык (36)	02-Математика профильная (27)	03-Физика (36)	04-Химия (36)	06-Биология (36)	07-История (32)	08-География (37)	09-Английский язык (22)	12-Обществознание (42)	18-Литература (32)	25-Информатика и ИКТ (40)	22-Математика базовая (27)	Средний балл по всем предметам	Количество экзаменов			Процент сдавших экзамен	Процент не сдавших экзамен
															Всего	Сдало	Не сдало		
1	МБОУ "Веселовская СОШ"	65,00	74,00		88,00	78,00	53,00			57,00		85,00	4,00	69,60	13	12	1	92,31%	7,69%
2	МБОУ "Арнаутовская СОШ"	64,00											4,00	64,00	2	2	0	100%	0%
3	МБОУ "Ливенская СОШ №1"	74,43	58,67	54,00	36,00	56,00	45,00			64,50		75,00	3,00	62,42	25	23	2	92,00%	8,00%
4	МБОУ "Большебыковская СОШ"	60,67											3,67	60,67	6	6	0	100%	0%
5	МБОУ "Никитовская СОШ"	61,00	58,00	46,00	42,00	30,00				51,00			4,17	59,36	20	19	1	95%	5%
6	МБОУ "Верхососенская СОШ"	61,83	42,50							58,00			3,60	57,20	15	13	2	86,67%	13,33%
7	МБОУ "Засосенская СОШ"	73,36	49,67	57,67	42,50	45,50	34,00			45,56	91,00	44,00	4,00	56,88	48	41	7	85,42%	14,58%
8	ОГБОУ "Бирюченская СОШ"	66,83	55,71	52,00	47,33	41,00	49,80	48,00	64,50	51,21	57,14	49,33	3,94	56,83	116	108	8	93,10%	6,90%
9	МБОУ "Утинская СОШ"	69,50	34,00				68,00			47,00		48,00	4,00	54,71	8	8	0	100%	0%
10	МБОУ "Калиновская СОШ"	69,60	56,67	42,00		38,00	47,00			46,60			3,00	53,88	17	14	3	82,35%	17,65%
11	МБОУ "Верхнепокровская СОШ"	56,00	42,50	56,00	27,00	34,00				57,00		80,00	3,25	51,92	17	15	2	88%	12%
12	МБОУ "Валуйчанская СОШ"	58,25	54,00			39,00				71,00		30,50	3,00	51,45	12	10	2	83,33%	16,67%
13	МБОУ "Ливенская СОШ №2"	57,56	34,00		43,00	27,00		52,00		42,00			3,38	51,14	22	21	1	95,45%	4,55%
14	МБОУ "Коломыйцевская СОШ"	63,20	46,00	61,00	37,50	42,67				45,00		51,00	4,00	50,88	18	17	1	94,44%	5,56%
15	МБОУ "Казацкая СОШ"	57,40				25,00	49,00			41,20	63,00		4,00	48,53	20	16	4	80,00%	20,00%
16	МБОУ "Новохуторная СОШ"	55,00								42,00			5,00	48,50	3	3	0	100%	0%
17	МБОУ "Палатовская СОШ"	54,67	11,00	43,00						34,00			3,67	42,00	9	7	2	77,78%	22,22%
18	МБОУ "Стрелечная СОШ"	51,33	26,00	40,00						31,00			3,50	38,50	10	7	3	70%	30%
	Средний балл по предметам 2023 год	64,38	50,80	51,74	44,83	42,37	49,14	49,33	64,50	49,13	61,56	53,00	3,77	55,81					

Русский язык

ЕГЭ по русскому языку сдавали 116 выпускников. Средний балл по Красногвардейскому району на 7,86 ниже среднеобластного показателя. 100 баллов – набрала Бескровная Дарья, обучающаяся ОГБОУ «Бирюченская СОШ», Жилиева Наталья, обучающаяся МБОУ «Валуйчанская СОШ» набрала 98 баллов (в прошлом учебном году наивысший балл 100 набрала одна выпускница ОГБОУ «Бирюченская СОШ» Приймакова Дарья).

10 выпускников общеобразовательных учреждений Красногвардейского района показали результаты выше 90 баллов (в прошлом году было 13 выпускников).

Удельный вес выпускников, сдававших ЕГЭ по русскому языку 115 (99,14%).

Средний тестовый балл по району составил 64,38.

Средний тестовый балл по области 72,24.

Выше областного показателя достигли школы: МБОУ «Ливенская СОШ № 1» (74,43), МБОУ «Засосенская СОШ» (73,36). На протяжении трех лет показывает результат выше среднеобластного показателя (МБОУ «Засосенская СОШ»).

Не достигли областного показателя все остальные школы. На протяжении трех лет показывают результат ниже среднеобластного показателя (МБОУ «Большебыковская СОШ, Верхососенская СОШ», МБОУ «Казацкая СОШ», МБОУ «Коломыцевская СОШ», МБОУ «Никитовская СОШ», МБОУ «Палатовская СОШ»).

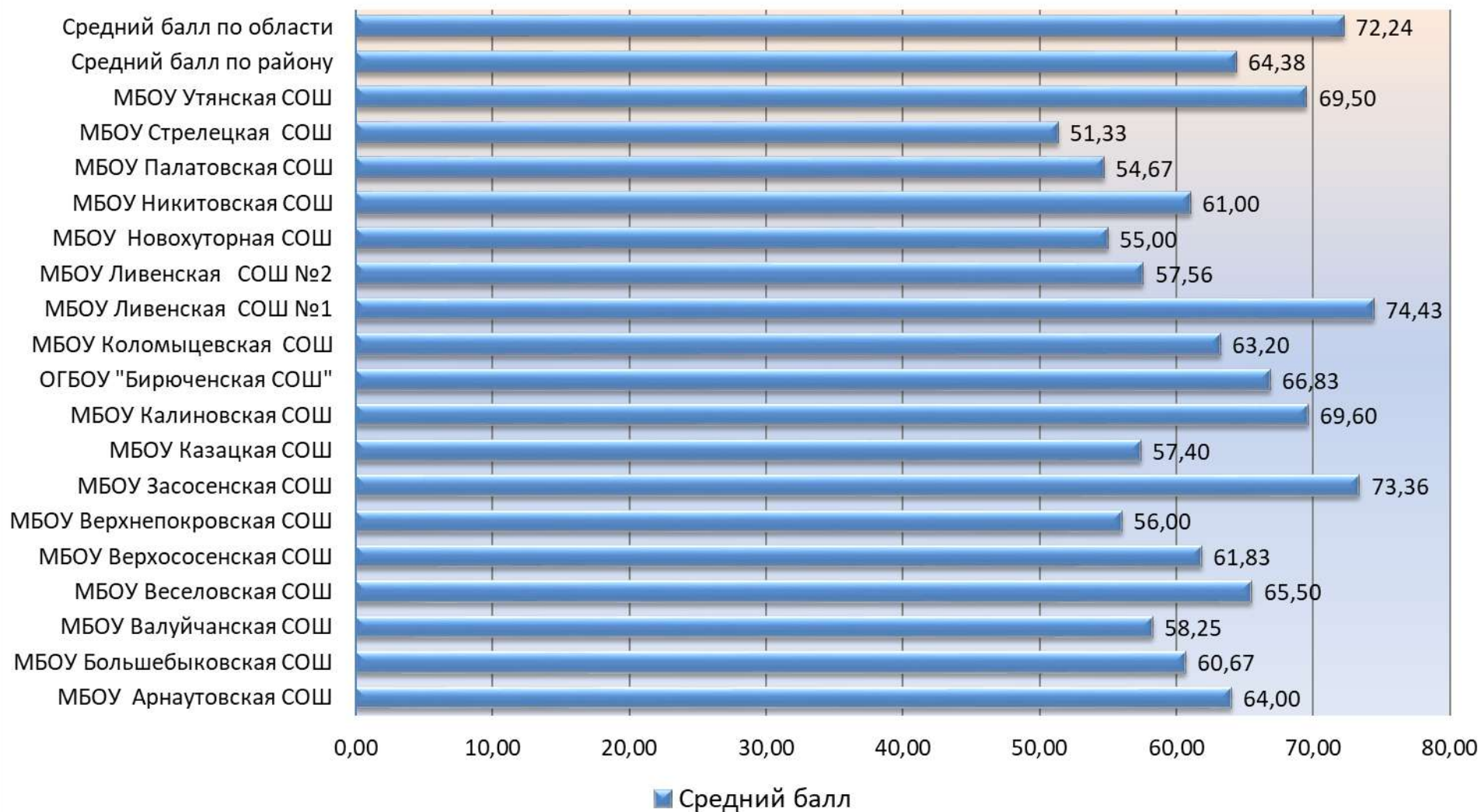
Выпускник МБОУ «Арнаутовская СОШ» не смог принять участие в ЕГЭ в основной период по уважительной причине (болезнь) и сдавал русский язык 06 сентября 2023 года в дополнительный период. Средний балл по русскому языку МБОУ «Арнаутовская СОШ» (46,00), по району (64,07).

Результаты единого государственного экзамена

по русскому языку

№ п/п	Наименование учреждения	Количество славших экзамен	Набрали больше минимального уровня	Процент набравших больше минимального уровня	Набрали меньше минимального уровня	Процент набравших меньше минимального уровня	Балл		
							Средний	Мин.	Макс.
	Средние школы								
1.	Арнаутовская	1	1	100	0	0	64,00	64	64
2.	Бирюченская	30	30	100	0	0	66,83	40	100
3.	Большебыковская	3	3	100	0	0	60,67	58	64
4.	Валуйчанская	4	4	100	0	0	58,25	43	73
5.	Веселовская	4	3	75	1	25	65,00	12	91
6.	Верхососенская	6	6	100	0	0	61,83	45	87
7.	Верхнепокровская	6	6	100	0	0	56,00	43	67
8.	Засосенская	14	14	100	0	0	73,36	48	95
9.	Казацкая	5	5	100	0	0	57,4	30	79
10.	Калиновская	5	5	100	0	0	69,6	63	87
11.	Коломыцевская	5	5	100	0	0	63,2	54	69
12.	Ливенская №1	7	7	100	0	0	74,43	40	91
13.	Ливенская №2	9	9	100	0	0	57,56	28	91
14.	Новохуторная	1	1	100	0	0	55,00	55	55
15.	Никитовская	8	8	100	0	0	61,00	42	81
16.	Палатовская	3	3	100	0	0	54,67	48	58
17.	Сорокинская	0	0	0	0	0	0	0	0
18.	Стрелецкая	3	3	100	0	0	51,33	48	55
19.	Утянская	2	2	100	0	0	69,5	69	70
	Итого	116	115	99,14	1	0,86	64,38	12	100

Средний тестовый балл по русскому языку



Математика (профильный уровень)

ЕГЭ по математике (профильный уровень) сдавали (01 июня) 50 выпускников. С первого раза не сдали 4 выпускника математику профильного уровня. 1 выпускник остался на пересдачу по математике профильного уровня, а 3 выпускника перешли на математику базового уровня. Итого по математике профильного уровня с учетом пересдачи в резервный срок (26 июня) - по статистическим данным (всего 50 выпускников).

Средний балл по району на 8,00 ниже среднеобластного.

84 баллов – набрала Литвинова Дарья, обучающаяся МБОУ «Засосенская СОШ» (в прошлом учебном году один выпускник набрал 86 баллов).

Ромашов Владислав, обучающийся МБОУ «Засосенская СОШ» набрал 80 баллов.

Удельный вес выпускников, сдававших ЕГЭ по математике (профильный уровень) 47 (94,00%).

Средний тестовый балл по району составил 50,08

Средний тестовый балл по области 58,08

Выше областного показателя достигли школы: МБОУ «Веселовская СОШ» (74,00), МБОУ «Ливенская СОШ №1» (58,67).

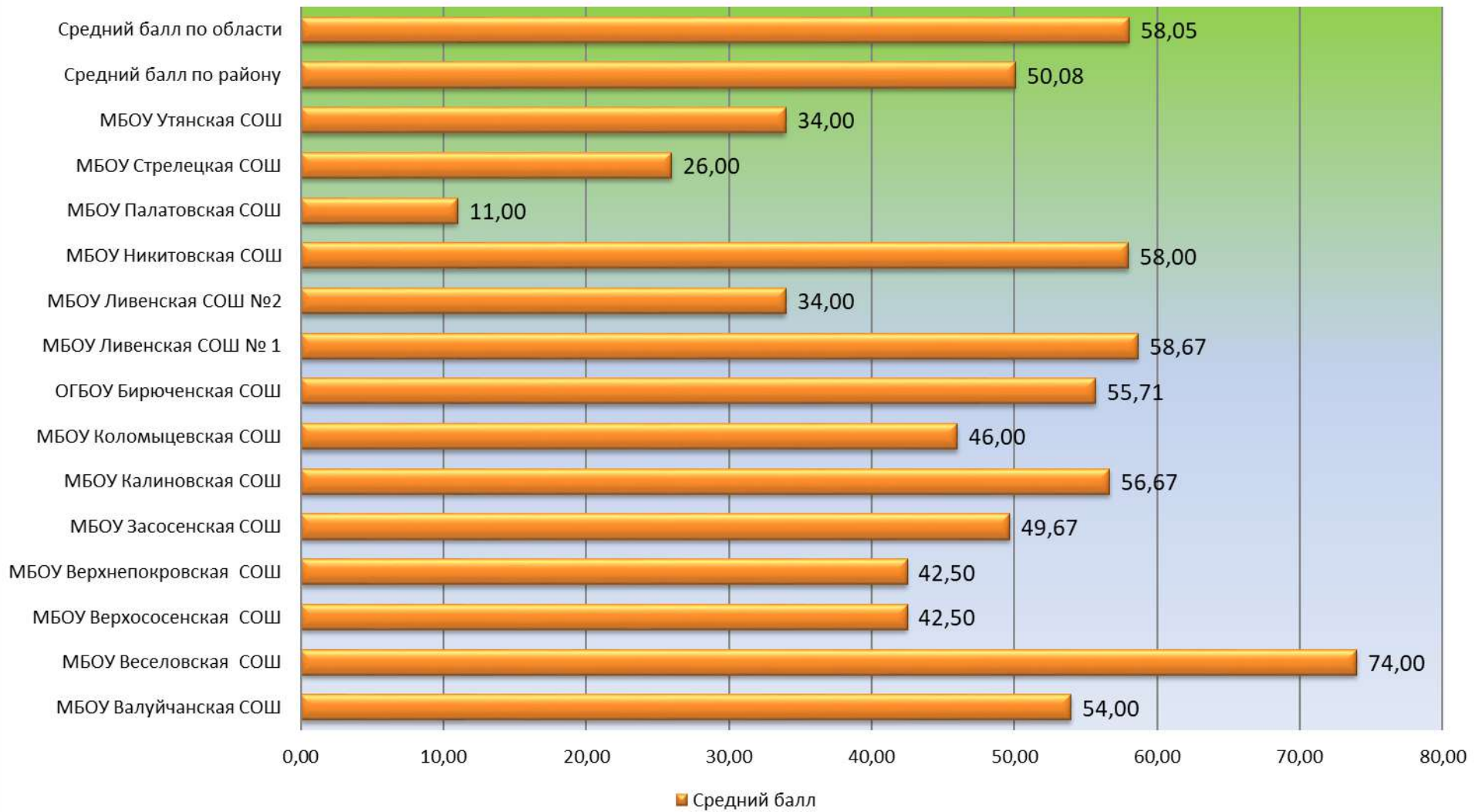
Не достигли областного показателя все остальные школы. На протяжении трех лет показывают результат ниже среднеобластного показателя (МБОУ «Засосенская СОШ», МБОУ «Калиновская СОШ», МБОУ «Ливенская СОШ № 2», МБОУ «Палатовская СОШ»).

Результаты единого государственного экзамена

по математике (профильный уровень)

№ п/п	Наименование учреждения	Количество сдавших экзамен	Набрали больше минимального уровня	Процент набравших больше минимального уровня	Набрали меньше минимального уровня	Процент набравших меньше минимального уровня	Балл		
							Средний	Мин.	Макс.
	Средние школы								
1.	Арнаутовская	0	0	0	0	0	0	0	0
2.	Бирюченская	14	14	100	0	0	55,71	40	78
3.	Большебыковская	0	0	0	0	0	0	0	0
4.	Валуичанская	3	3	100	0	0	54,00	52	58
5.	Веселовская	1	1	100	0	0	74,00	74	74
6.	Верхососенская	2	1	50	1	50	42,5	17	68
7.	Верхнепокровская	2	2	100	0	0	42,5	27	58
8.	Засосенская	9	9	100	0	0	49,67	27	84
9.	Казацкая	0	0	0	0	0	0	0	0
10.	Калиновская	3	3	100	0	0	56,67	40	66
11.	Коломыщевская	3	3	100	0	0	46,00	40	58
12.	Ливенская №1	6	6	100	0	0	58,67	34	80
13.	Ливенская №2	1	1	100	0	0	34,00	34	34
14.	Новохуторная	0	0	0	0	0	0	0	0
15.	Никитовская	2	2	100	0	0	58,00	46	70
16.	Палатовская	1	0	0	1	100	11,00	11	11
17.	Сорокинская	0	0	0	0	0	0	0	0
18.	Стрелецкая	2	1	50,00	1	50,00	26,00	6	46
19.	Утянская	1	1	100	0	0	34,00	34	34
	Итого	50	47	94,00	3	6,00	50,8	6	84

Средний тестовый балл по математике (профильный уровень)



Результаты единого государственного экзамена по математике (базовый уровень)

ЕГЭ по математике (базовый уровень) сдавали (01 июня) 66 выпускников. С первого раза не сдали 2 выпускника математику базового уровня и 3 выпускника перешли с математики профильного уровня на математику базового уровня. Итого по математике базового уровня с учетом пересдачи в резервный срок (26 июня) участвовало 69 выпускников.

Средняя оценка по району на 0,39 ниже среднеобластного.

21 балл – набрали 0 выпускников, в прошлом году таких выпускников было 4. 13 выпускников общеобразовательных учреждений района показали результаты в диапазоне от 17 до 21 балла.

Удельный вес выпускников, сдававших ЕГЭ по математике (базовый уровень) 69 (100%).

Средняя оценка по району составила 3,77.

Средняя оценка по области 4,16.

Выше областного показателя достигли школы: МБОУ «Новохуторная СОШ» (5,00), МБОУ «Никитовская СОШ» (4,17). На протяжении двух лет показывает результат выше среднеобластного показателя (МБОУ «Никитовская СОШ»).

Не достигли областного показателя все остальные школы. На протяжении двух лет показывают результат ниже среднеобластного показателя (МБОУ Валуйчанская СОШ, МБОУ «Веселовская СОШ», МБОУ «Верхососенская СОШ», МБОУ «Засосенская СОШ», МБОУ «Казацкая СОШ», МБОУ «Коломыцевская СОШ», МБОУ «Ливенская СОШ № 2», МБОУ «Палатовская СОШ», МБОУ «Утянская СОШ»).

Исходя из выше изложенного следует: такие школы как МБОУ «Верхососенская СОШ», МБОУ «Казацкая СОШ», МБОУ «Коломыцевская СОШ» показывают результаты ниже среднеобластного показателя по русскому языку и математике (базового уровня), а в МБОУ «Палатовская СОШ» по

русскому языку и математике (базового и профильного уровней) на протяжении трех лет.

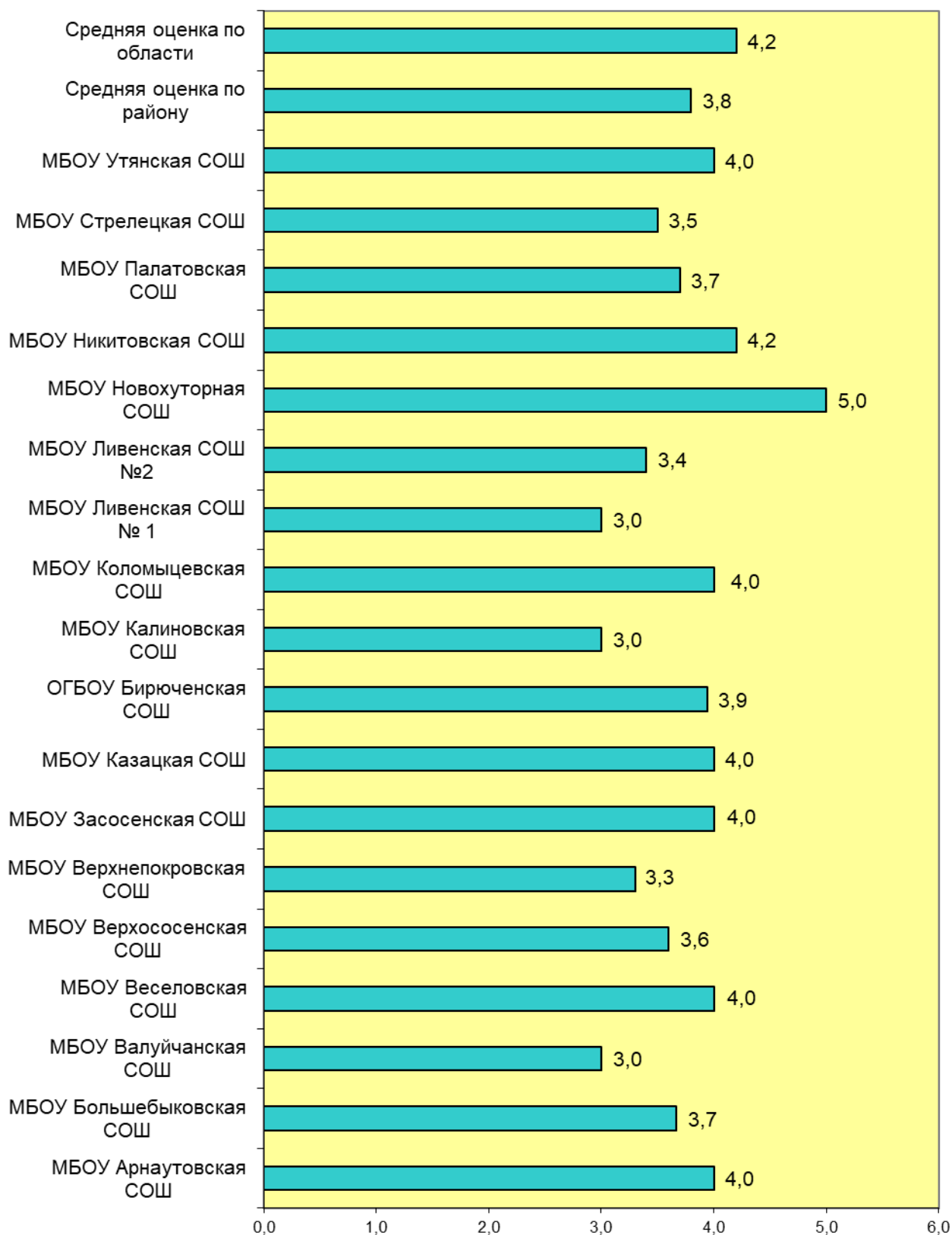
Выпускник МБОУ «Арнаутовская СОШ» не смог принять участие в ЕГЭ в основной период по уважительной причине (болезнь) и сдавал математику (базовый уровень) 12 сентября 2023 года в дополнительный период, но результат оказался ниже минимального уровня, выпускник пересдавал математику (базовый уровень) 19 сентября 2023 года. Средняя оценка по математике (базовый уровень) в МБОУ «Арнаутовская СОШ» (4,00), по району (3,77).

Результаты единого государственного экзамена

по математике (базовый уровень)

№ п/п	Наименование учреждения	Количество сдавших экзамен	Набрали больше минимального уровня	Процент набравших больше минимального уровня	Набрали меньше минимального уровня	Процент набравших меньше минимального уровня	Балл			Средняя оценка
							Средний	Мин.	Макс.	
	Средние школы									
1.	Арнаутовская	1	1	100	0	0	16,00	16	16	4,0
2.	Бирюченская	16	16	100	0	0	13,94	9	20	3,94
3.	Большебыковская	3	3	100	0	0	14,00	11	16	3,67
4.	Валуйчанская	1	1	100	0	0	11,00	11	11	3,0
5.	Веселовская	3	3	100	0	0	13,33	8	20	4,0
6.	Верхососенская	5	5	100	0	0	11,8	9	18	3,6
7.	Верхнепокровская	4	4	100	0	0	11,5	9	15	3,25
8.	Засосенская	5	5	100	0	0	15,00	13	16	4,0
9.	Казацкая	5	5	100	0	0	13,4	9	20	4,0
10.	Калиновская	2	2	100	0	0	9,00	7	11	3,0
11.	Коломыйцевская	2	2	100	0	0	14,5	13	16	4,0
12.	Ливенская №1	1	1	100	0	0	8,00	8	8	3,0
13.	Ливенская №2	8	8	100	0	0	11,13	8	20	3,38
14.	Новохуторная	1	1	100	0	0	18,0	18	18	5,0
15.	Никитовская	6	6	100	0	0	14,00	9	17	4,17
16.	Палатовская	3	3	100	0	0	12,00	10	13	3,67
17.	Сорокинская	0	0	0	0	0	0	0	0	0
18.	Стрелецкая	2	2	100	0	0	11,00	8	14	3,5
19.	Утянская	1	1	100	0	0	13,00	13	13	4,0
	Итого	69	69	100	0	0	12,99	7	20	3,77

Средняя оценка по математике (базовый уровень)



Физика

Общее количество участников экзамена по физике – 19. Средний балл по району на 4,63 ниже среднеобластного показателя.

Удельный вес выпускников, сдававших ЕГЭ по физике 19 (100%).

Самое большое количество баллов набрал обучающийся ОГБОУ «Бирюченская СОШ» Гайдей Александр - 76 баллов (в прошлом учебном году один выпускник набрал 78 баллов).

Удельный вес выпускников, сдававших ЕГЭ по физике 19 (100%).

Выше областного показателя достигли МБОУ «Коломыцевская СОШ»: на 4,63, МБОУ «Засосенская СОШ» на 1,3.

Не достигли областного показателя все остальные участвующие в экзамене школы.

Ниже всех показатель по МБОУ «Стрелецкая СОШ» (40,00 баллов).

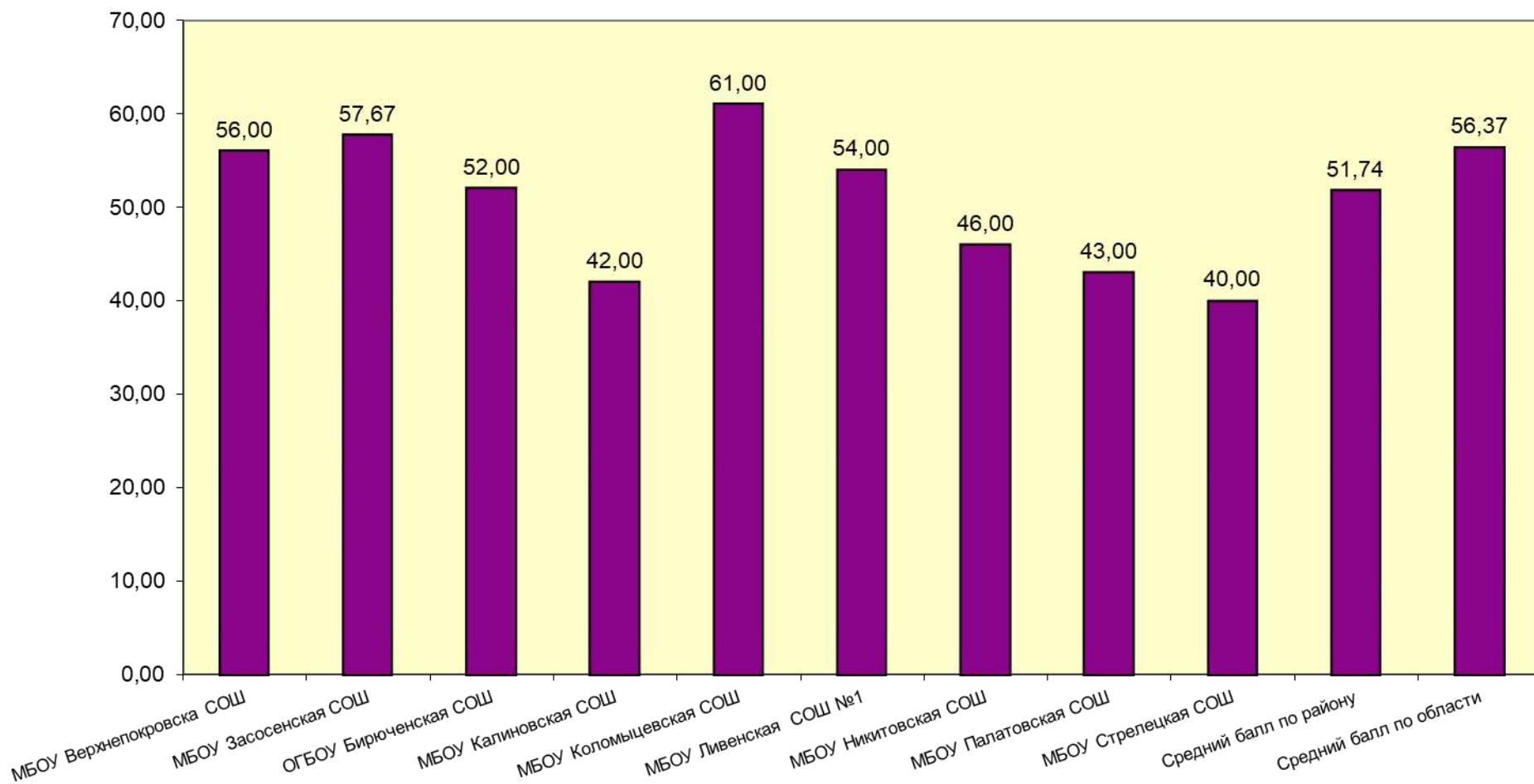
На протяжении двух лет показывают результат ниже среднеобластного показателя (ОГБОУ «Бирюченская СОШ, МБОУ «Калиновская СОШ», МБОУ Ливенская СОШ № 1», МБОУ «Палатовская СОШ).

Средний тестовый балл по району составил 51,74, по области 56,37.

Результаты единого государственного экзамена по физике

№ п/п	Наименование учреждения	Количество сдавших экзамен	Набрали больше минимального уровня	Процент набравших больше минимального уровня	Набрали меньше минимального уровня	Процент набравших меньше минимального уровня	Балл		
							Средний	Мин.	Макс.
	Средние школы								
1.	Арнаутовская	0	0	0	0	0	0	0	0
2.	Бирюченская	9	9	100	0	0	52,00	42	76
3.	Большебыковская	0	0	0	0	0	0	0	0
4.	Валуйчанская	0	0	0	0	0	0	0	0
5.	Веселовская	0	0	0	0	0	0	0	0
6.	Верхососенская	0	0	0	0	0	0	0	0
7.	Верхнепокровская	1	1	100	0	0	56,00	56	56
8.	Засосенская	3	3	100	0	0	57,67	39	74
9.	Казацкая	0	0	0	0	0	0	0	0
10.	Калиновская	1	1	100	0	0	42,00	42	42
11.	Коломыцевская	1	1	100	0	0	61,00	61	61
12.	Ливенская №1	1	1	100	0	0	54,00	54	54
13.	Ливенская №2	0	0	0	0	0	0	0	0
14.	Новохуторная	0	0	0	0	0	0	0	0
15.	Никитовская	1	1	100	0	0	46,00	46	46
16.	Палатовская	1	1	100	0	0	43,00	43	43
17.	Сорокинская	0	0	0	0	0	0	0	0
18.	Стрелецкая	1	1	100	0	0	40,00	40	40
19.	Утянская	0	0	0	0	0	0	0	0
	Итого	19	19	100	0	0	51,74	39	76

Средний тестовый балл по физике



Химия

Общее количество участников экзамена по химии – 12. Средний балл по району на 14,91 ниже среднеобластного показателя.

Удельный вес выпускников, сдававших ЕГЭ по химии 9 (75,00%).

3 (25,00%) участников экзамена не преодолели минимальный порог.

Самое большое количество баллов набрала обучающаяся МБОУ «Веселовская СОШ» Сигарёва Алёна – 88 баллов (в прошлом учебном году один выпускник набрал 100 баллов).

Выпускники ОГБОУ «Бирюченская СОШ», МБОУ «Веселовская СОШ», МБОУ «Ливенская СОШ №1», МБОУ «Ливенская СОШ №2», МБОУ «Никитовская СОШ» набрали 100% больше минимального уровня. Один выпускник МБОУ «Верхнепокровская СОШ» 100% набрал меньше минимального уровня, выпускники из МБОУ «Засосенская СОШ», МБОУ «Коломыцевская СОШ» 50% набрали меньше минимального уровня.

На 28,26 балла выше областного показателя по МБОУ «Веселовская СОШ». Не достигли областного показателя все остальные участвующие в экзамене школы. Ниже всех показатель по МБОУ «Верхнепокровская СОШ» (27 баллов). На протяжении двух лет показывает результат выше среднеобластного показателя (МБОУ «Валуйчанская СОШ»).

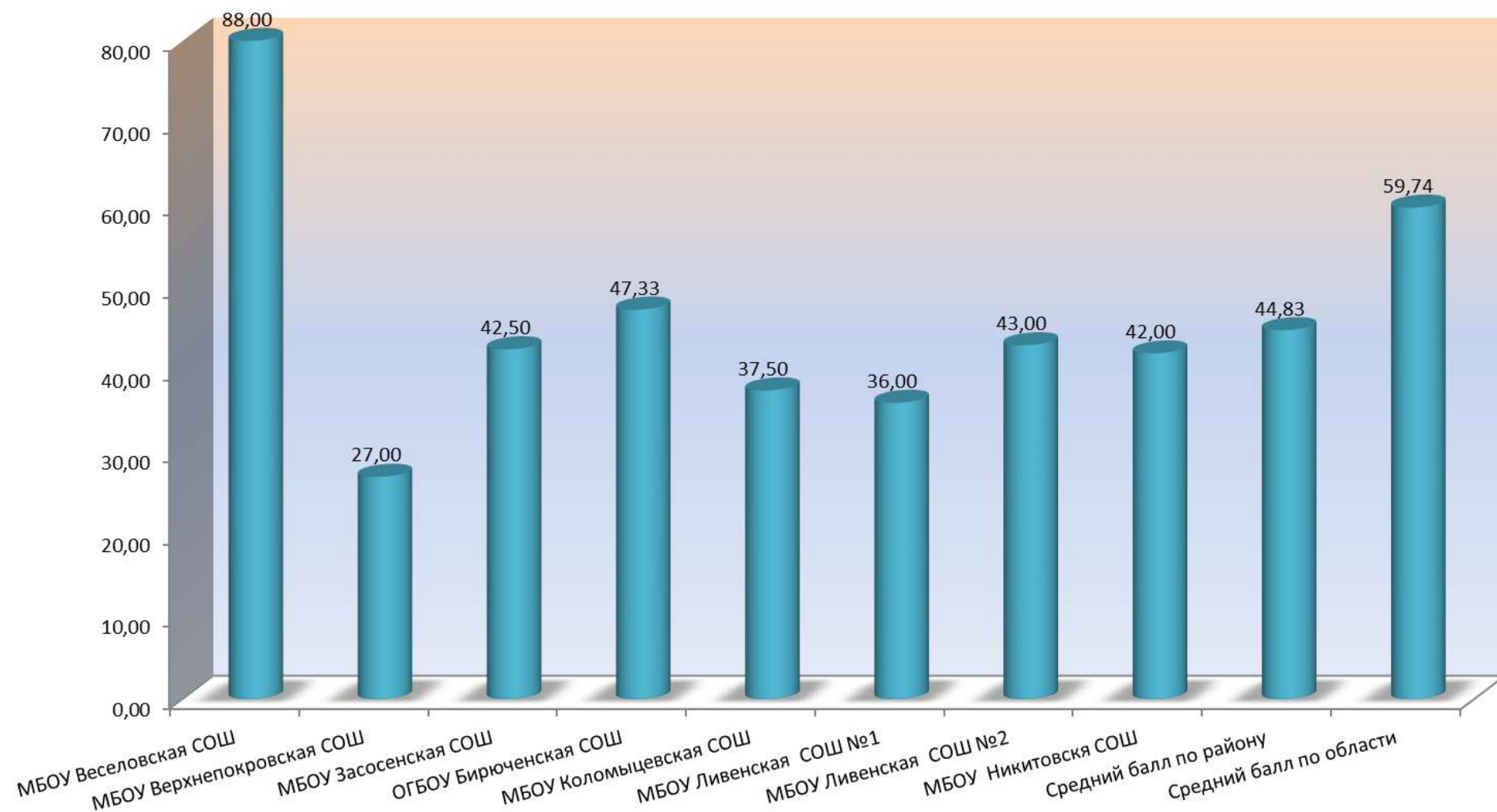
На протяжении двух лет показывает результат ниже среднеобластного показателя (МБОУ «Ливенская СОШ № 1»).

Средний тестовый балл по району составил 44,83., по области 59,74.

Результаты единого государственного экзамена по химии

№ п/п	Наименование учреждения	Количество сдавших экзамен	Набрали больше минимального уровня	Процент набравших больше минимального уровня	Набрали меньше минимального уровня	Процент набравших меньше минимального уровня	Балл		
							Средний	Мин.	Макс.
	Средние школы								
1.	Арнаутовская	0	0	0	0	0	0	0	0
2.	Бирюченская	3	3	100	0	0	47,33	44	51
3.	Большебыковская	0	0	0	0	0	0	0	0
4.	Валуйчанская	0	0	0	0	0	0	0	0
5.	Веселовская	1	1	100	0	0	88,00	88	88
6.	Верхососенская	0	0	0	0	0	0	0	0
7.	Верхнепокровская	1	0	0	1	100	27,00	27	27
8.	Засосенская	2	1	50	1	50	42,5	23	62
9.	Казацкая	0	0	0	0	0	0	0	0
10.	Калиновская	0	0	0	0	0	0	0	0
11.	Коломыйцевская	2	1	50	1	50	37,5	33	42
12.	Ливенская №1	1	1	100	0	0	36,00	36	36
13.	Ливенская №2	1	1	100	0	0	43,00	43	43
14.	Новохуторная	0	0	0	0	0	0	0	0
15.	Никитовская	1	1	100	0	0	42,00	42	42
16.	Палатовская	0	0	0	0	0	0	0	0
17.	Сорокинская	0	0	0	0	0	0	0	0
18.	Стрелецкая	0	0	0	0	0	0	0	0
19.	Утянская	0	0	0	0	0	0	0	0
	Итого	12	9	75,00	3	25,00	44,83	23	88

Средний тестовый балл по химии



Информатика и ИКТ

Общее количество участников экзамена по информатике и ИКТ – 12. Средний балл по району на 8,33 ниже среднеобластного показателя.

Удельный вес, сдававших ЕГЭ по информатике и ИКТ 12 (75,00 %).

3 (25,00 %) участники экзаменов не преодолели минимальный порог.

На 23,37 выше областного показателя по МБОУ «Веселовская СОШ», на 18,67 в МБОУ «Верхнепокровская СОШ», на 13,67 в МБОУ «Ливенская СОШ №1».

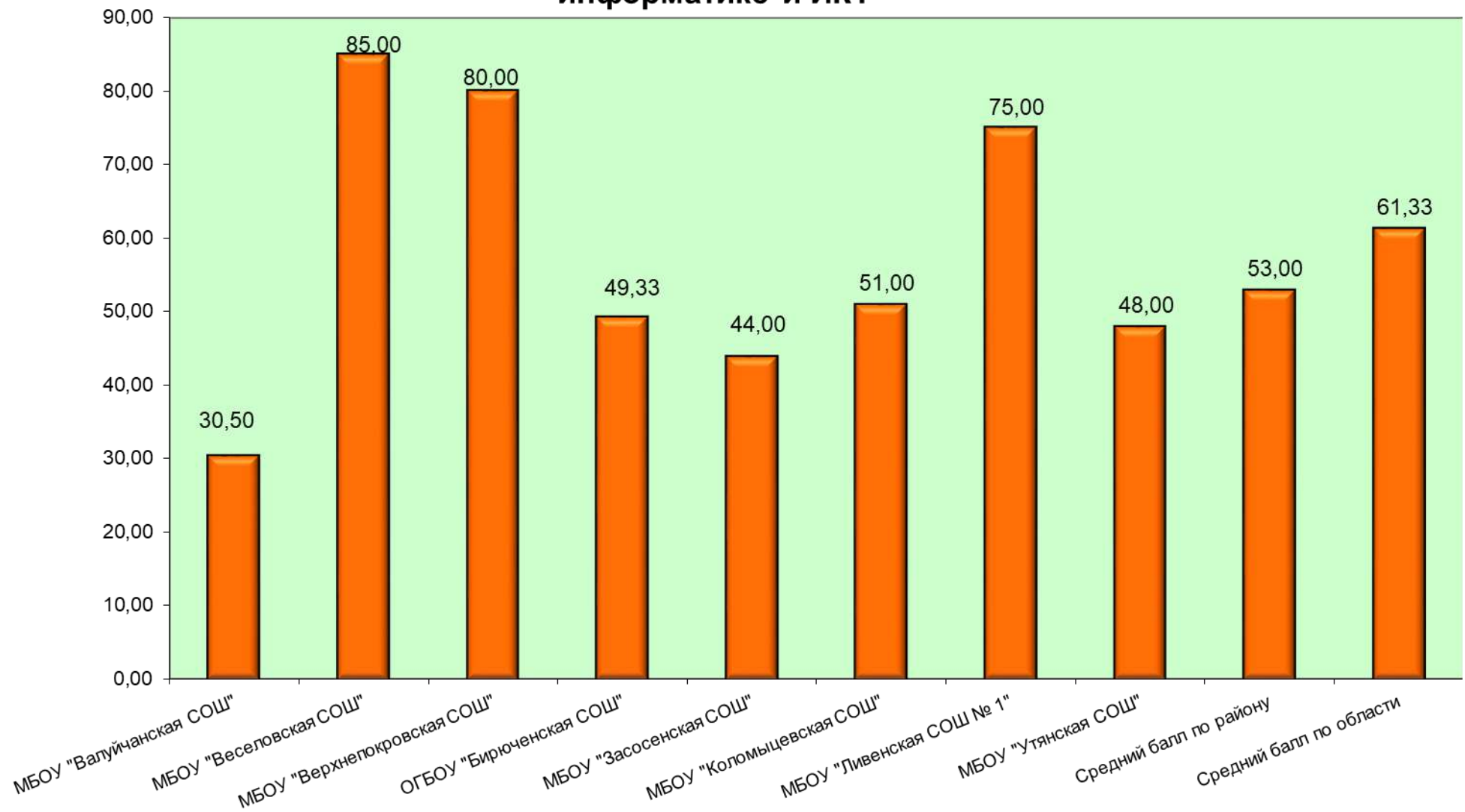
Самое большое количество баллов (85) получил Митюшин Максим, обучающийся МБОУ «Веселовская СОШ».

На протяжении трех лет ОГБОУ «Бирюченская СОШ» показывает результат ниже среднеобластного показателя.

Средний тестовый балл по району составил 53,00, по области 61,33.

№ п/п	Наименование учреждения	Количество сдавших экзамен	Набрали больше минимального уровня	Процент набравших больше минимального уровня	Набрали меньше минимального уровня	Процент набравших меньше минимального уровня	Балл		
							Средний	Мин.	Макс.
	Средние школы								
1.	Арнаутовская	0	0	0	0	0	0	0	0
2.	Бирюченская	3	3	100	0	0	49,33	46	51
3.	Большебыковская	0	0	0	0	0	0	0	0
4.	Валуйчанская	2	0	0	2	100	30,5	27	34
5.	Веселовская	1	1	100	0	0	85,00	85	85
6.	Верхососенская	0	0	0	0	0	0	0	0
7.	Верхнепокровская	1	1	100	0	0	80,00	80	80
8.	Засосенская	2	1	50	1	50	44,00	34	54
9.	Казацкая	0	0	0	0	0	0	0	0
10.	Калиновская	0	0	0	0	0	0	0	0
11.	Коломыцевская	1	1	100	0	0	51,00	51	51
12.	Ливенская №1	1	1	100	0	0	75,00	75	75
13.	Ливенская №2	0	0	0	0	0	0	0	0
14.	Новохуторная	0	0	0	0	0	0	0	0
15.	Никитовская	0	0	0	0	0	0	0	0
16.	Палатовская	0	0	0	0	0	0	0	0
17.	Сорокинская	0	0	0	0	0	0	0	0
18.	Стрелецкая	0	0	0	0	0	0	0	0
19.	Утянская	1	1	100	0	0	48	48	48
	Итого	12	9	75,00	3	25,00	53,00	27	85

Средний тестовый балл по информатике и ИКТ



Биология

Общее количество участников экзамена по биологии – 19. Средний балл по району на 10,92 ниже среднеобластного показателя.

Удельный вес выпускников, сдававших ЕГЭ по биологии 12 (63,16%).

7 (36,84%) участников экзамена не преодолели минимальный порог.

Самое большое количество баллов набрала обучающаяся МБОУ «Веселовская СОШ» Сигарёва Алёна 78 баллов (в прошлом учебном году два выпускника набрали 78 баллов).

Выпускники МБОУ «Валуйчанская СОШ», МБОУ «Веселовская СОШ», МБОУ «Коломыцевская СОШ», МБОУ «Ливенская СОШ №1» набрали 100% больше минимального уровня.

В МБОУ «Верхнепокровская СОШ», МБОУ «Казацкая СОШ», МБОУ «Ливенская СОШ № 2», МБОУ «Никитовская СОШ» по 1 чел. 100% набрали меньше минимального уровня.

На 24,79 балла выше областного показателя по МБОУ «Веселовская СОШ», на 2,71 балла по МБОУ «Ливенская СОШ № 1».

Не достигли областного показателя все остальные участвующие в экзамене школы.

Ниже всех показатель по МБОУ «Казацкая СОШ» (25,00).

На протяжении трех лет участвующая в экзамене школа показывает результат ниже среднеобластного показателя это: МБОУ «Засосенская СОШ».


На протяжении трех лет участвующая в экзамене школа показывает результат выше среднеобластного показателя это: МБОУ «Ливенская СОШ №1».

Средний тестовый балл по району составил 42,37., по области 53,29.

Результаты единого государственного экзамена по биологии

№ п/п	Наименование учреждения	Количество сдавших экзамен	Набрали больше минимального уровня	Процент набравших больше минимального уровня	Набрали меньше минимального уровня	Процент набравших меньше минимального уровня	Балл		
							Средний	Мин.	Макс.
	Средние школы								
1.	Арнаутовская	0	0	0	0	0	0	0	0
2.	Бирюченская	4	3	75	1	25	41,25	30	49
3.	Большебыковская	0	0	0	0	0	0	0	0
4.	Валуйчанская	1	1	100	0	0	39,00	39	39
5.	Веселовская	1	1	100	0	0	78,00	78	78
6.	Верхососенская	0	0	0	0	0	0	0	0
7.	Верхнепокровская	1	0	0	1	100	34,00	34	34
8.	Засосенская	2	1	50	1	50	45,5	25	66
9.	Казацкая	1	0	0	1	100	25,00	25	25
10.	Калиновская	2	1	50	1	50	38,00	34	42
11.	Коломыцевская	3	3	100	0	0	42,67	39	47
12.	Ливенская №1	2	2	100	0	0	56,00	43	69
13.	Ливенская №2	1	0	0	1	100	27,00	27	27
14.	Новохуторная	0	0	0	0	0	0	0	0
15.	Никитовская	1	0	0	1	100	30,00	30	30
16.	Палатовская	0	0	0	0	0	0	0	0
17.	Сорокинская	0	0	0	0	0	0	0	0
18.	Стрелецкая	0	0	0	0	0	0	0	0
19.	Утянская	0	0	0	0	0	0	0	0
	Итого	19	12	63,16	7	36,84	42,37	25	78

Средний тестовый балл по биологии



История

Общее количество участников экзамена по истории – 14. Средний балл по району на 11,03 ниже среднеобластного показателя.

Удельный вес выпускников, сдававших ЕГЭ по истории 13 (92,86%).

1 (7,14 %) участник экзамена не преодолел минимальный порог.

Самое большое количество баллов набрал обучающийся МБОУ «Утянская СОШ» Бекетов Иван – 68 баллов.

Выпускники ОГБОУ «Бирюченская СОШ», МБОУ «Веселовская СОШ», МБОУ «Засосенская СОШ», МБОУ «Казацкая СОШ», МБОУ «Калиновская СОШ», МБОУ «Утянская СОШ» набрали 100% больше минимального уровня.

Выпускник МБОУ «Ливенская СОШ № 1» 1 чел. 50% набрал меньше минимального уровня.

На 7,83 балла выше областного показателя по МБОУ «Утянская» СОШ.

Не достигли областного показателя все остальные участвующие в экзамене школы.

Ниже всех показатель по МБОУ «Засосенская СОШ» (34,00).

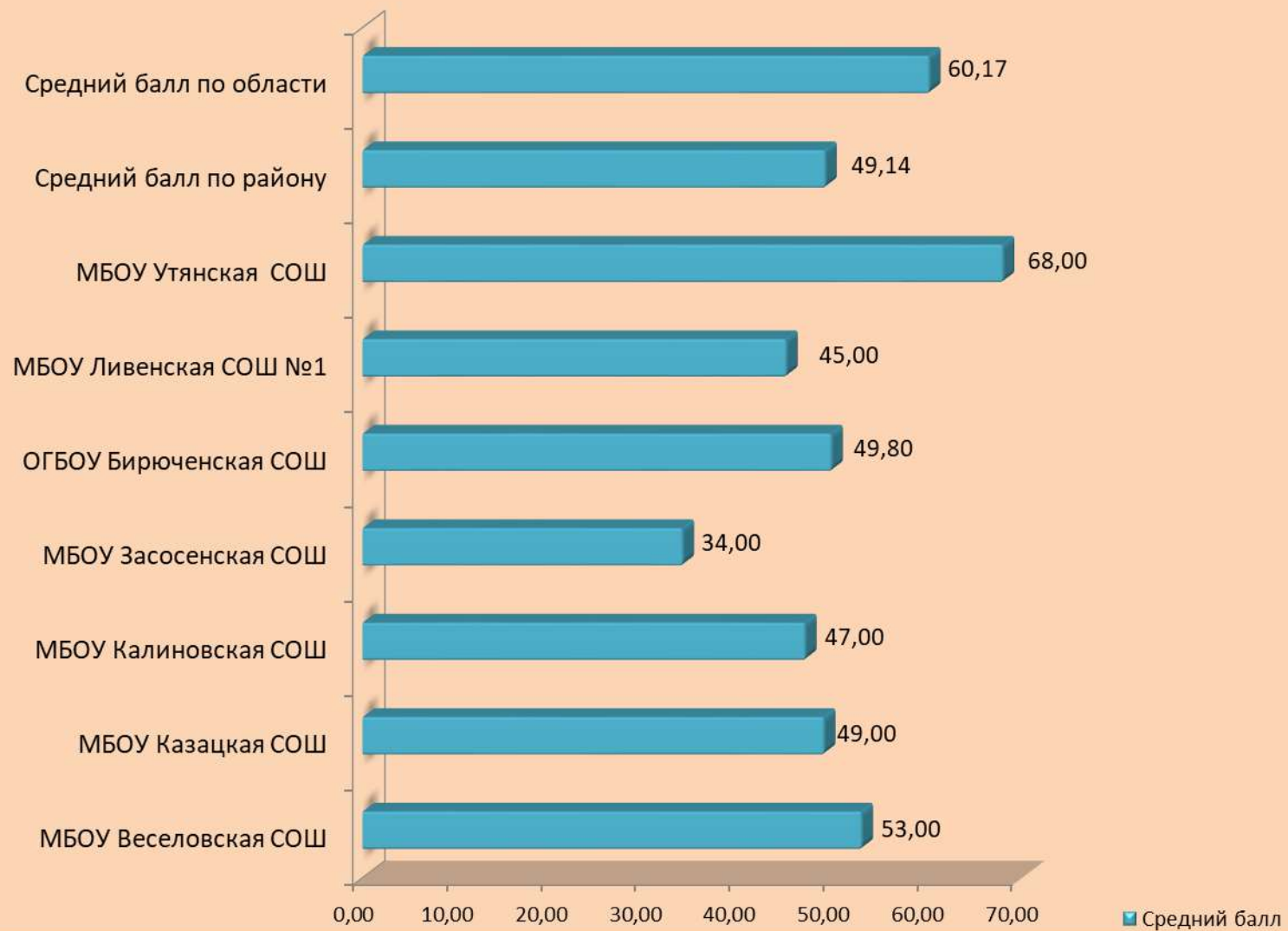
На протяжении трех лет участвующие в экзамене школы показывают результат ниже среднеобластного показателя это: МБОУ «Засосенская СОШ», МБОУ «Ливенская СОШ №1».

Средний тестовый балл по району составил 49,14., по области 60,17

Результаты единого государственного экзамена по истории

№ п/п	Наименование учреждения	Количество сдавших экзамен	Набрали больше минимального уровня	Процент набравших больше минимального уровня	Набрали меньше минимального уровня	Процент набравших меньше минимального уровня	Балл		
							Средний	Мин.	Макс.
	Средние школы								
1.	Арнаутовская	0	0	0	0	0	0	0	0
2.	Бирюченская	5	5	100	0	0	49,8	42	55
3.	Большебыковская	0	0	0	0	0	0	0	0
4.	Валуйчанская	0	0	0	0	0	0	0	0
5.	Веселовская	1	1	100	0	0	53,00	53	53
6.	Верхососенская	0	0	0	0	0	0	0	0
7.	Верхнепокровская	0	0	0	0	0	0	0	0
8.	Засосенская	1	1	100	0	0	34,00	34	34
9.	Казацкая	3	3	100	0	0	49,00	38	62
10.	Калиновская	1	1	100	0	0	47,00	47	47
11.	Коломыцевская	0	0	0	0	0	0	0	0
12.	Ливенская №1	2	1	50	1	50	45,00	24	66
13.	Ливенская №2	0	0	0	0	0	0	0	0
14.	Новохуторная	0	0	0	0	0	0	0	0
15.	Никитовская	0	0	0	0	0	0	0	0
16.	Палатовская	0	0	0	0	0	0	0	0
17.	Сорокинская	0	0	0	0	0	0	0	0
18.	Стрелецкая	0	0	0	0	0	0	0	0
19.	Утянская	1	1	100	0	0	68,00	68	68
	Итого	14	13	92,86	1	7,14	49,14	24	68

Средний тестовый балл по истории



Результаты ЕГЭ по географии

Общее количество участников экзамена по географии – 3. Средний балл по району на 4,84 ниже среднеобластного показателя.

Удельный вес выпускников, сдававших ЕГЭ по географии 26 (6,67 %).

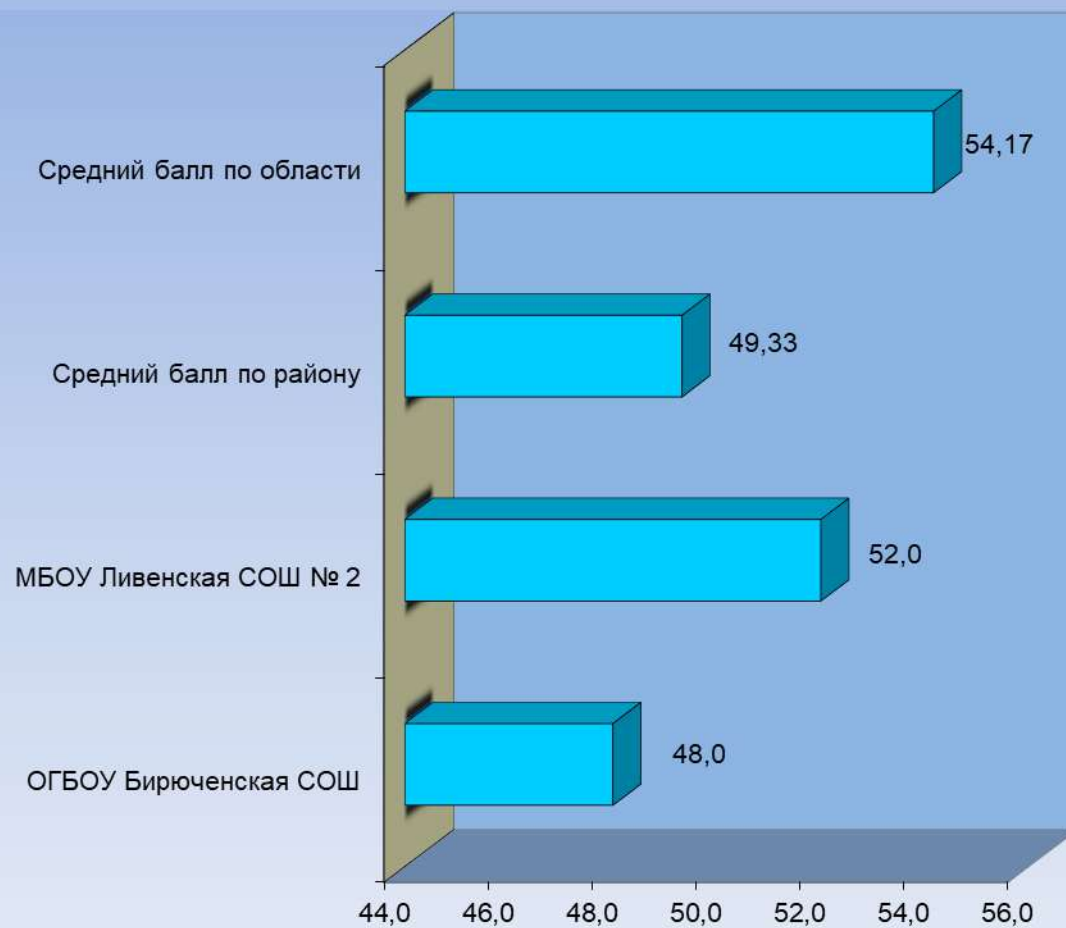
1 (33,33 %) участник экзамен не преодолел минимальный порог.

Самое большое количество баллов – 66.

Средний тестовый балл по району составил 49,33., по области 54,17.

№ п/п	Наименование учреждения	Количество сдавших экзамен	Набрали больше минимального уровня	Процент набравших больше минимального уровня	Набрали меньше минимального уровня	Процент набравших меньше минимального уровня	Балл		
							Средний	Мин.	Макс.
	Средние школы								
1.	Арнаутовская	0	0	0	0	0	0	0	0
2.	Бирюченская	2	1	50	1	50	48,00	30	66
3.	Большебыковская	0	0	0	0	0	0	0	0
4.	Валуйчанская	0	0	0	0	0	0	0	0
5.	Веселовская	0	0	0	0	0	0	0	0
6.	Верхососенская	0	0	0	0	0	0	0	0
7.	Верхнепокровская	0	0	0	0	0	0	0	0
8.	Засосенская	0	0	0	0	0	0	0	0
9.	Казацкая	0	0	0	0	0	0	0	0
10.	Калиновская	0	0	0	0	0	0	0	0
11.	Коломыцевская	0	0	0	0	0	0	0	0
12.	Ливенская №1	0	0	0	0	0	0	0	0
13.	Ливенская №2	1	1	100	0	0	52,00	52	52
14.	Новохуторная	0	0	0	0	0	0	0	0
15.	Никитовская	0	0	0	0	0	0	0	0
16.	Палатовская	0	0	0	0	0	0	0	0
17.	Сорокинская	0	0	0	0	0	0	0	0
18.	Стрелецкая	0	0	0	0	0	0	0	0
19.	Утянская	0	0	0	0	0	0	0	0
	Итого	3	2	66,67	1	33,33	49,33	30	66

Средний тестовый балл по географии



Английский язык

Общее количество участников экзамена по английскому языку – 4. Средний балл по району на 2,85 ниже среднеобластного показателя.

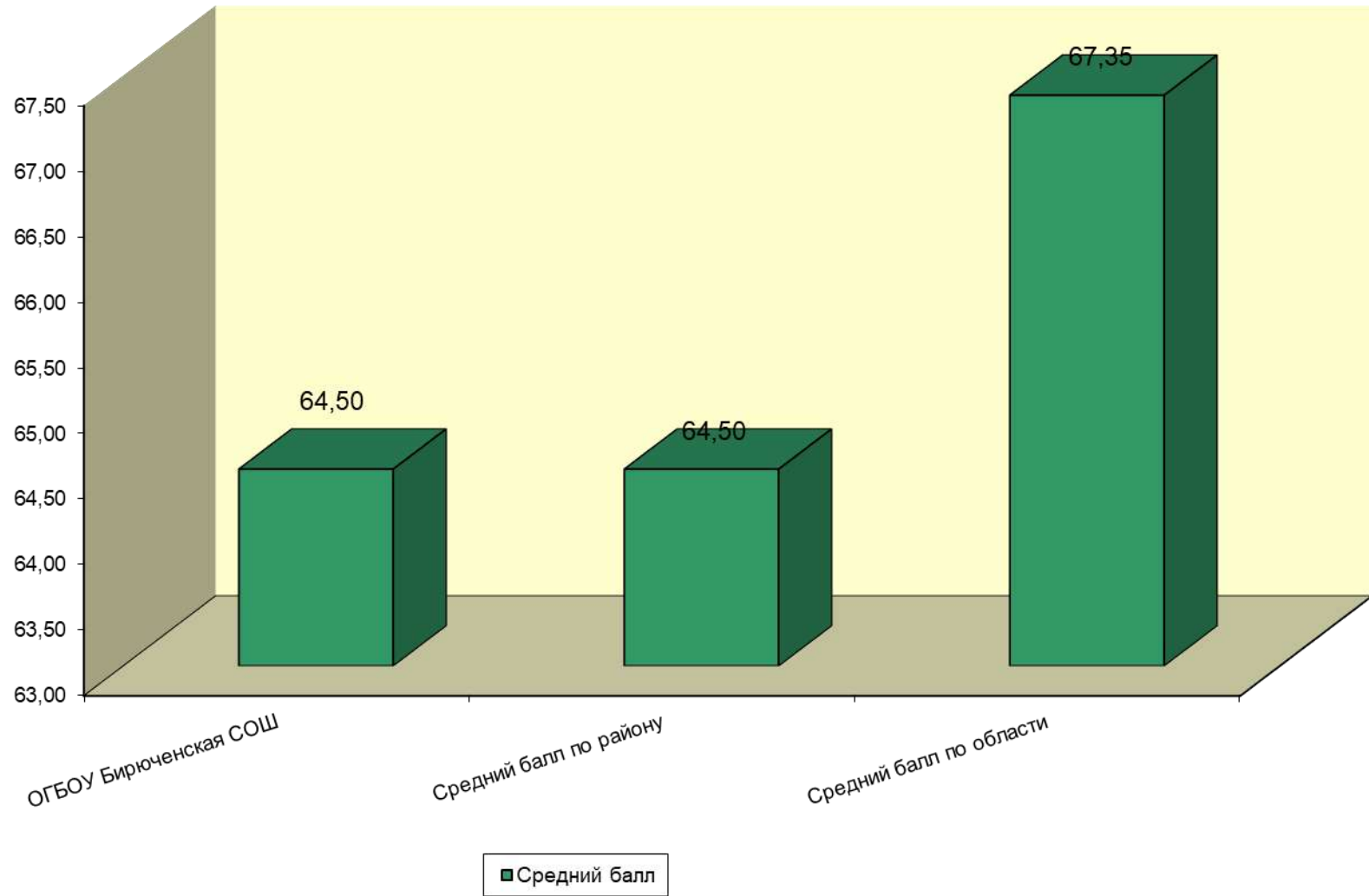
Удельный вес выпускников, сдававших ЕГЭ по английскому языку 100%. Самое большое количество баллов (75) получила Михайлова Любовь, обучающаяся ОГБОУ «Бирюченская СОШ» (в прошлом учебном году два выпускника набрали 92 балла).

На 2,85 ниже областного показателя по ОГБОУ «Бирюченская СОШ».

Средний тестовый балл по району составил 64,5 балла., по области 67,35.

№ п/п	Наименование учреждения	Количество сдавших экзамен	Набрали больше минимального уровня	Процент набравших больше минимального уровня	Набрали меньше минимального уровня	Процент набравших меньше минимального уровня	Балл		
							Средний	Мин.	Макс.
	Средние школы								
1.	Арнаутовская	0	0	0	0	0	0	0	0
2.	Бирюченская	4	4	100	0	0	64,5	55	75
3.	Большебыковская	0	0	0	0	0	0	0	0
4.	Валуичанская	0	0	0	0	0	0	0	0
5.	Веселовская	0	0	0	0	0	0	0	0
6.	Верхососенская	0	0	0	0	0	0	0	0
7.	Верхнепокровская	0	0	0	0	0	0	0	0
8.	Засосенская	0	0	0	0	0	0	0	0
9.	Казацкая	0	0	0	0	0	0	0	0
10.	Калиновская	0	0	0	0	0	0	0	0
11.	Коломыцевская	0	0	0	0	0	0	0	0
12.	Ливенская №1	0	0	0	0	0	0	0	0
13.	Ливенская №2	0	0	0	0	0	0	0	0
14.	Новохуторная	0	0	0	0	0	0	0	0
15.	Никитовская	0	0	0	0	0	0	0	0
16.	Палатовская	0	0	0	0	0	0	0	0
17.	Сорокинская	0	0	0	0	0	0	0	0
18.	Стрелецкая	0	0	0	0	0	0	0	0
19.	Утянская	0	0	0	0	0	0	0	0
	Итого	4	4	100	0	0	64,5	55	75

Средний тестовый балл по английскому языку



Обществознание

Общее количество участников экзамена по обществознанию – 56.

Средний балл по району на 11,23 ниже среднеобластного показателя.

Удельный вес выпускников, сдававших ЕГЭ по обществознанию 36 (64,29%).

20 (35,71 %) участника экзамена не преодолели минимальный порог.

Самое большое количество баллов набрала обучающаяся МБОУ «Верхососенская СОШ» Масловская Анна – 86 баллов.

2 выпускника из ОГБОУ «Бирюченская СОШ» набрали по 85 баллов.

Выпускники МБОУ «Валуйчанская СОШ», МБОУ «Веселовская СОШ», МБОУ «Верхнепокровская СОШ», МБОУ «Коломыцевская СОШ», МБОУ «Ливенская СОШ №2», МБОУ «Новохуторная СОШ», МБОУ «Никитовская СОШ», МБОУ «Утянская СОШ» набрали 100% больше минимального уровня.

Выпускники (2 чел.) МБОУ «Стрелецкая СОШ», (1 чел.) МБОУ «Палатовская СОШ» 100% набрали меньше минимального уровня. Выпускники МБОУ «Казацкая СОШ» (3 чел.) набрали 60% меньше минимального уровня, МБОУ «Верхососенская СОШ» набрали 50% меньше минимального уровня.

На 10,66 балла выше областного показателя по МБОУ «Валуйчанская СОШ», на 4,16 балла выше областного показателя по МБОУ «Ливенская СОШ № 1».

Не достигли областного показателя все остальные школы.

На протяжении трех лет участвующие в экзамене школы показывают результат ниже среднеобластного показателя это: МБОУ «Засосенская СОШ», МБОУ «Калиновская СОШ», МБОУ «Коломыцевская СОШ», МБОУ «Ливенская СОШ №2».

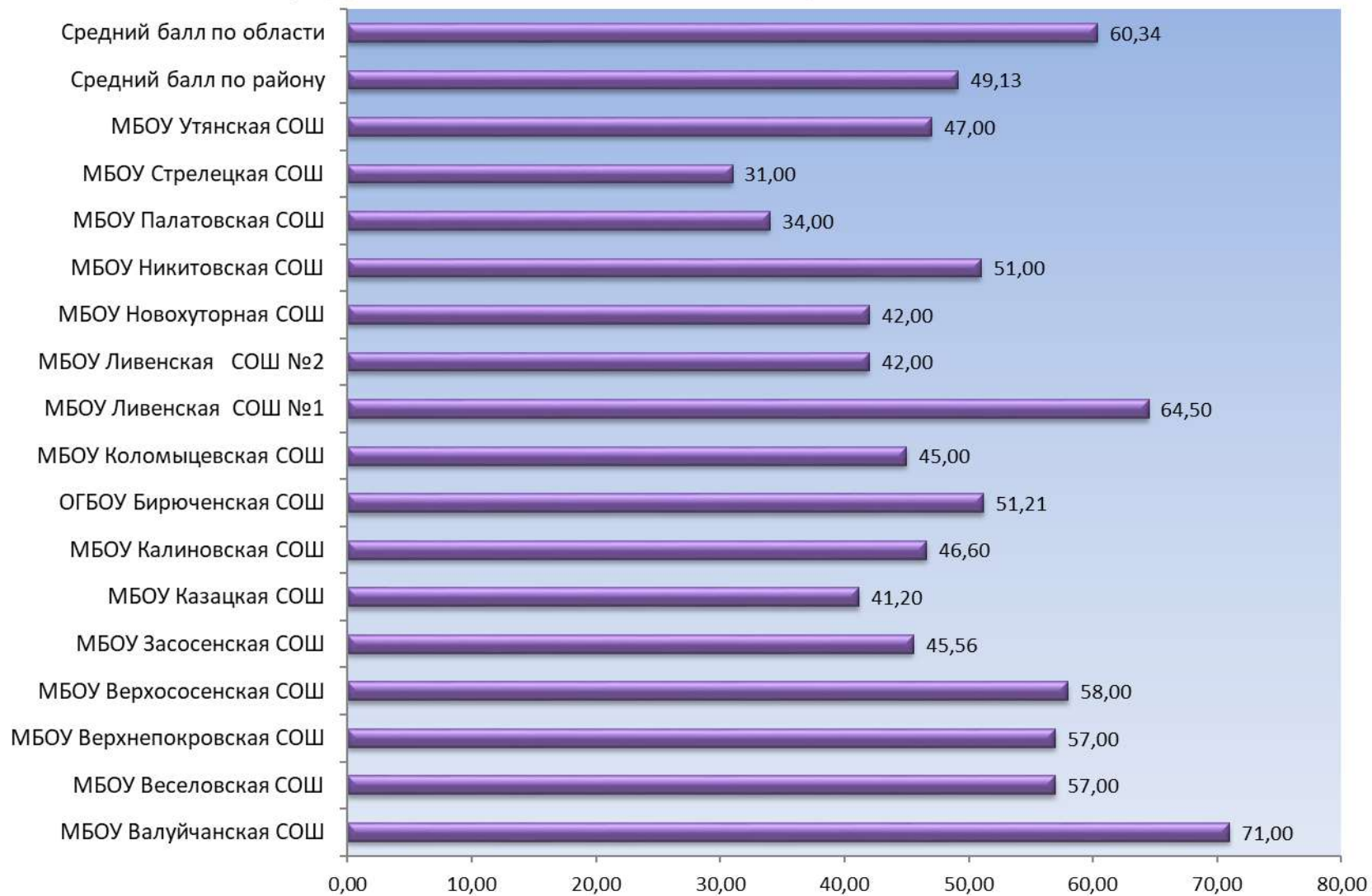
Средний тестовый балл по району составил 49,13., по области 60,34.

Результаты единого государственного экзамена

по обществознанию

№ п/п	Наименование учреждения	Количество сдавших экзамен	Набрали больше минимального уровня	Процент набравших больше минимального уровня	Набрали меньше минимального уровня	Процент набравших меньше минимального уровня	Балл		
							Средний	Мин.	Макс.
	Средние школы								
1.	Арнаутовская	0	0	0	0	0	0	0	0
2.	Бирюченская	19	13	68,42	6	31,58	51,21	24	85
3.	Большебыковская	0	0	0	0	0	0	0	0
4.	Валуйчанская	1	1	100	0	0	71,00	71	71
5.	Веселовская	1	1	100	0	0	57,00	57	57
6.	Верхососенская	2	1	50	1	50	58,00	30	86
7.	Верхнепокровская	1	1	100	0	0	57,00	57	57
8.	Засосенская	9	5	55,56	4	44,44	45,56	26	72
9.	Казацкая	5	2	40	3	60	41,2	18	73
10.	Калиновская	5	3	60	2	40	46,6	22	66
11.	Коломыцевская	1	1	100	0	0	45,00	45	45
12.	Ливенская №1	4	3	75	1	25	64,5	38	79
13.	Ливенская №2	1	1	100	0	0	42,00	42	42
14.	Новохуторная	1	1	100	0	0	42,00	42	42
15.	Никитовская	1	1	100	0	0	51,00	51	51
16.	Палатовская	1	0	0	1	100	34,00	34	34
17.	Сорокинская	0	0	0	0	0	0	0	0
18.	Стрелецкая	2	0	0	2	100	31,00	30	32
19.	Утянская	2	2	100	0	0	47,00	45	49
	Итого	56	36	64,29	20	35,71	49,13	18	86

Средний тестовый балл по обществознанию



Литература

Общее количество участников экзамена по литературе – 9. Средний балл по району на 2,49 ниже среднеобластного показателя.

Удельный вес выпускников, сдававших ЕГЭ по литературе 100%.

Самое большое количество баллов (96) получила Мяснякова Дарья, обучающаяся ОГБОУ «Бирюченская СОШ».

Монина Полина, обучающаяся МБОУ «Засосенская СОШ» набрала 91 балл.

На 26,95 выше областного показателя по МБОУ «Засосенская СОШ».

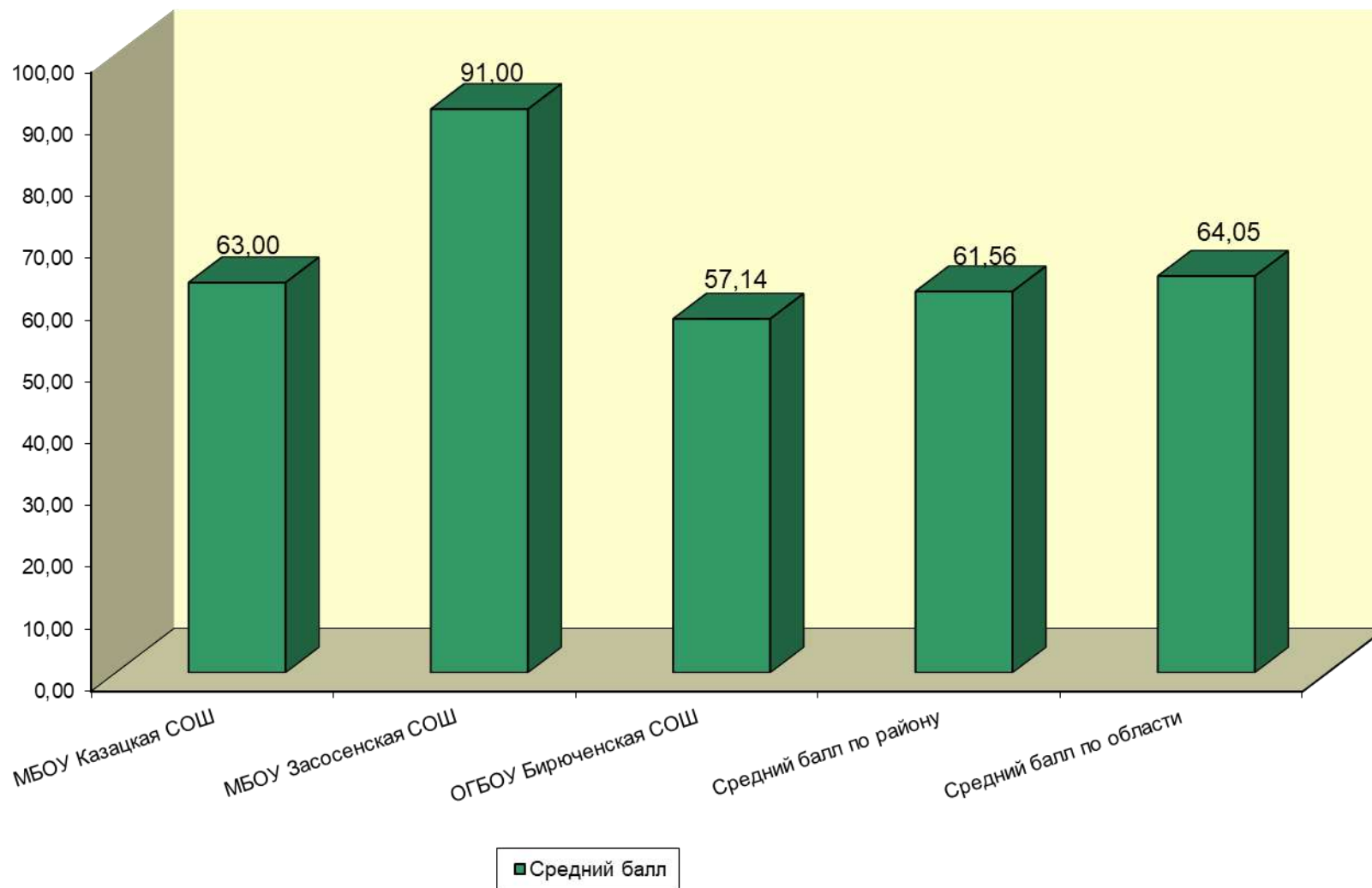
На протяжении трех лет МБОУ «Засосенская СОШ» показывает результат выше среднеобластного показателя.

На протяжении двух лет ОГБОУ «Бирюченская СОШ», МБОУ «Казацкая СОШ» показывают результат ниже среднеобластного показателя.

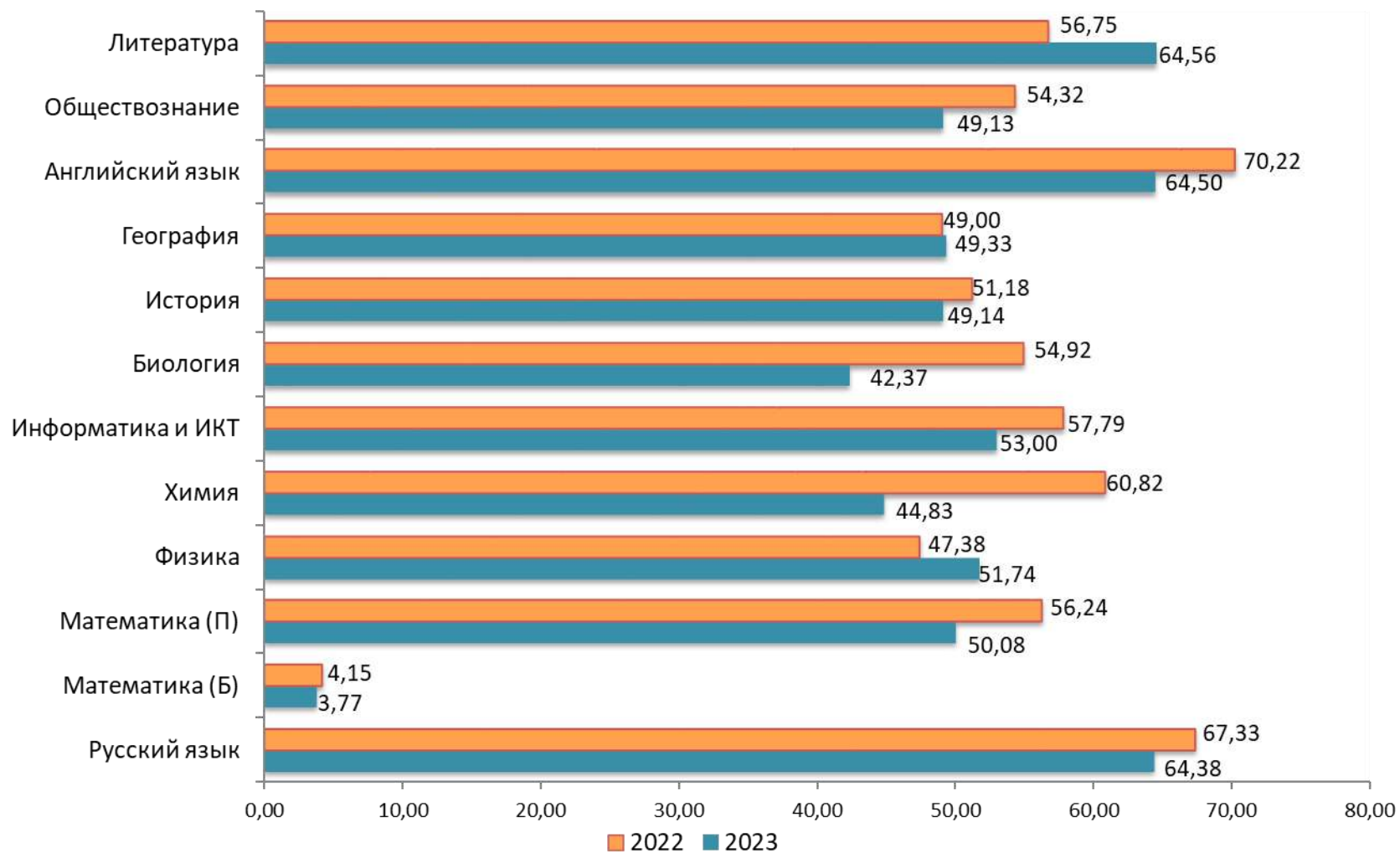
Средний тестовый балл по району составил 61,56., по области 64,05.

№ п/п	Наименование учреждения	Количество сдавших экзамен	Набрали больше минимального уровня	Процент набравших больше минимального уровня	Набрали меньше минимального уровня	Процент набравших меньше минимального уровня	Балл		
							Средний	Мин.	Макс.
	Средние школы								
1.	Арнаутовская	0	0	0	0	0	0	0	0
2.	Бирюченская	7	7	100	0	0	57,14	36	96
3.	Большебыковская	0	0	0	0	0	0	0	0
4.	Валуйчанская	0	0	0	0	0	0	0	0
5.	Веселовская	0	0	0	0	0	0	0	0
6.	Верхососенская	0	0	0	0	0	0	0	0
7.	Верхнепокровская	0	0	0	0	0	0	0	0
8.	Засосенская	1	1	100	0	0	91,00	91	91
9.	Казацкая	1	1	100	0	0	63,00	63	63
10.	Калиновская	0	0	0	0	0	0	0	0
11.	Коломыцевская	0	0	0	0	0	0	0	0
12.	Ливенская №1	0	0	0	0	0	0	0	0
13.	Ливенская №2	0	0	0	0	0	0	0	0
14.	Новохуторная	0	0	0	0	0	0	0	0
15.	Никитовская	0	0	0	0	0	0	0	0
16.	Палатовская	0	0	0	0	0	0	0	0
17.	Сорокинская	0	0	0	0	0	0	0	0
18.	Стрелецкая	0	0	0	0	0	0	0	0
19.	Утянская	0	0	0	0	0	0	0	0
	Итого	9	9	100	0	0	61,56	36	96

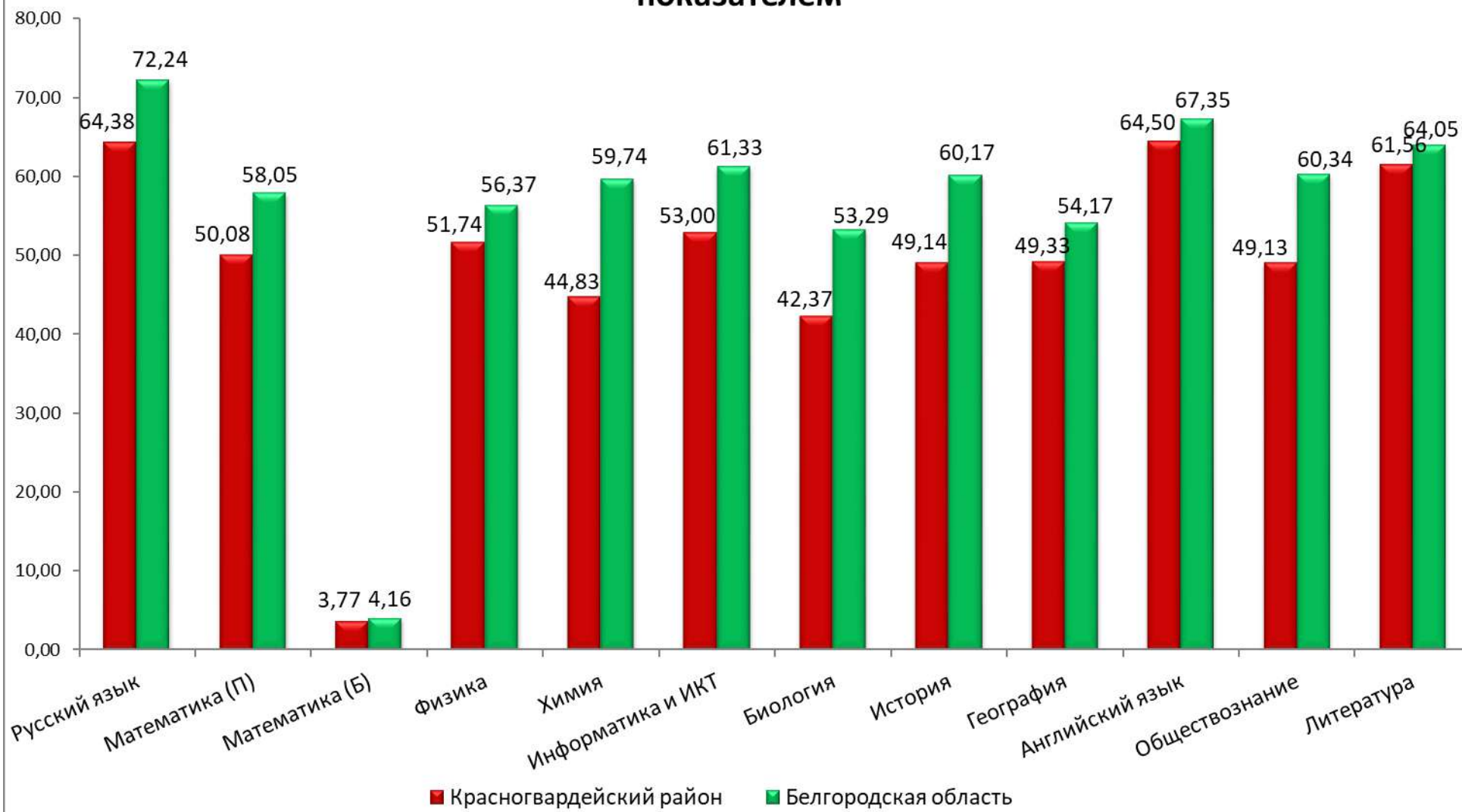
Средний тестовый балл по литературе



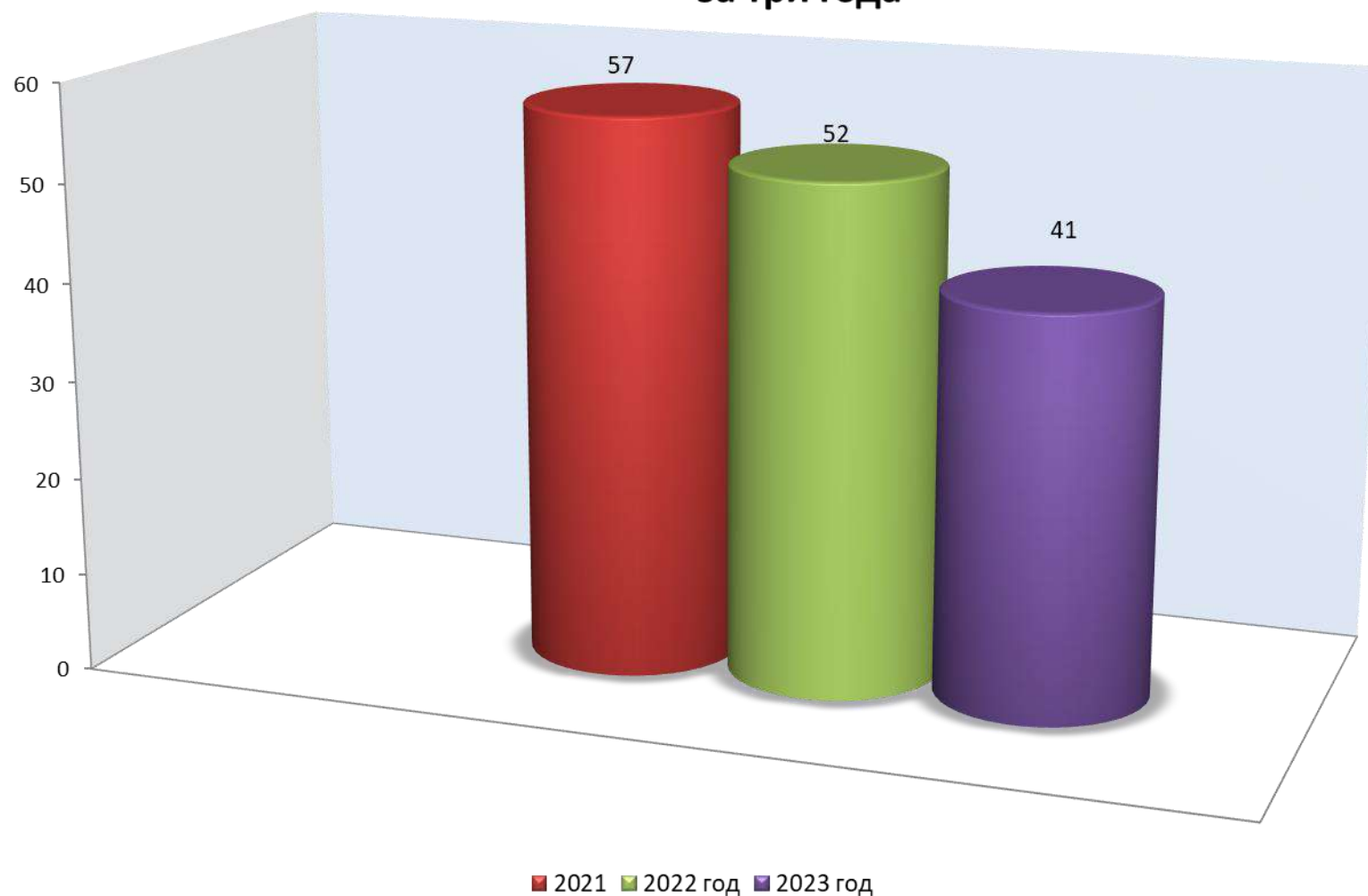
Средний тестовый балл по предметам в сравнении с прошлым годом по району



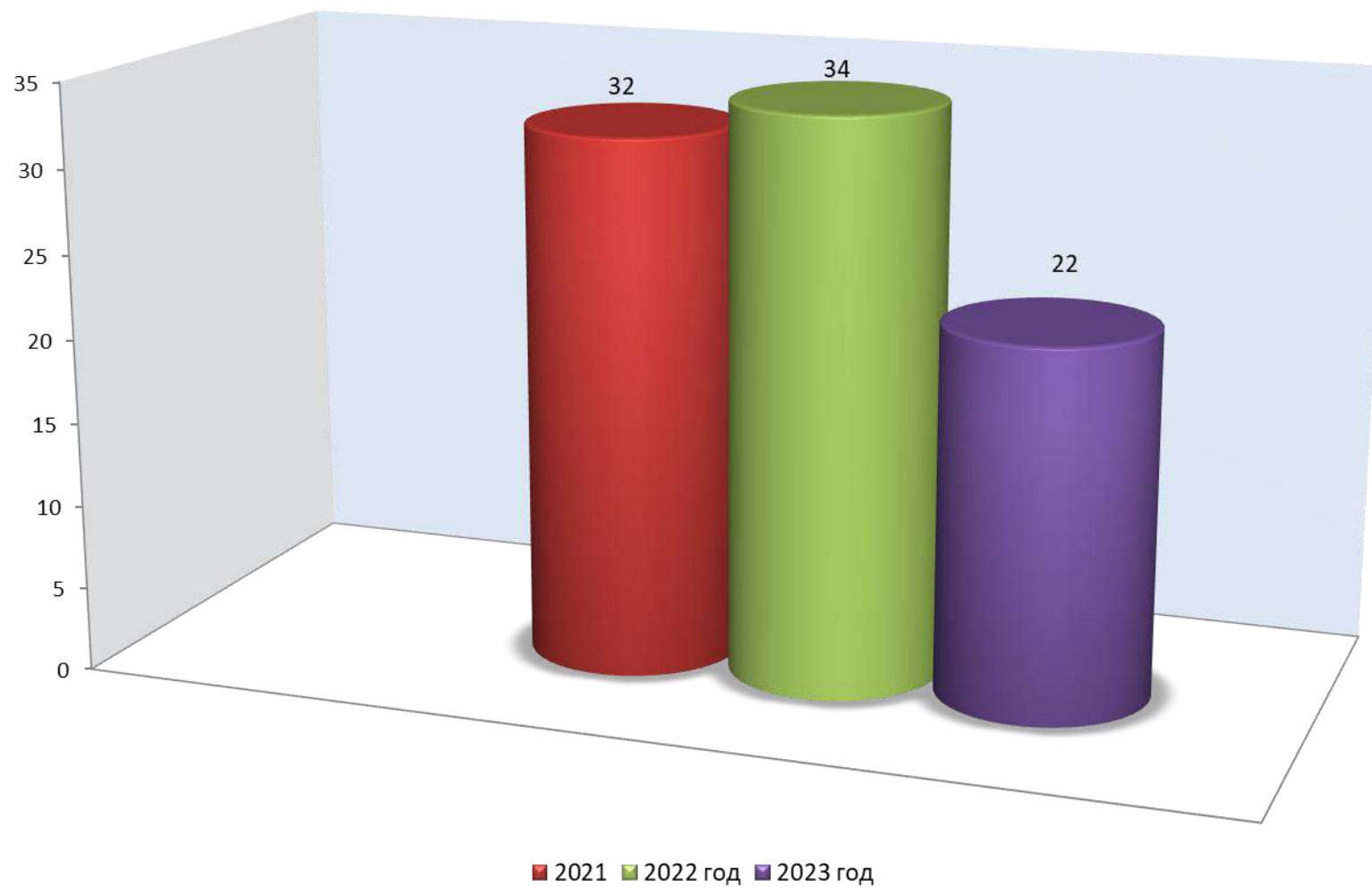
Средний тестовый балл по предметам в сравнении с областным показателем



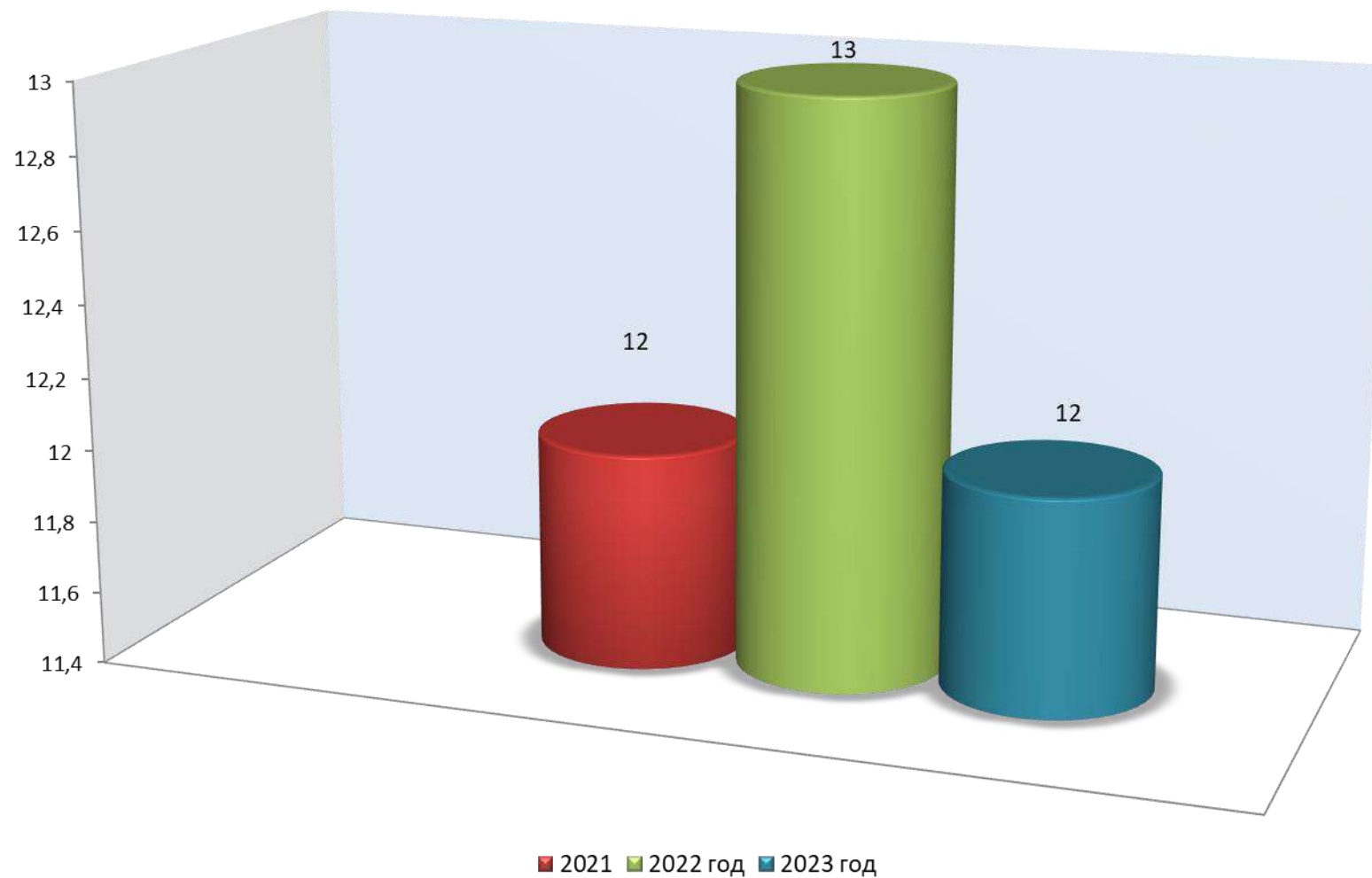
**Суммарно не менее 160 баллов по 3 предметам % (от "3" до "4")
за три года**



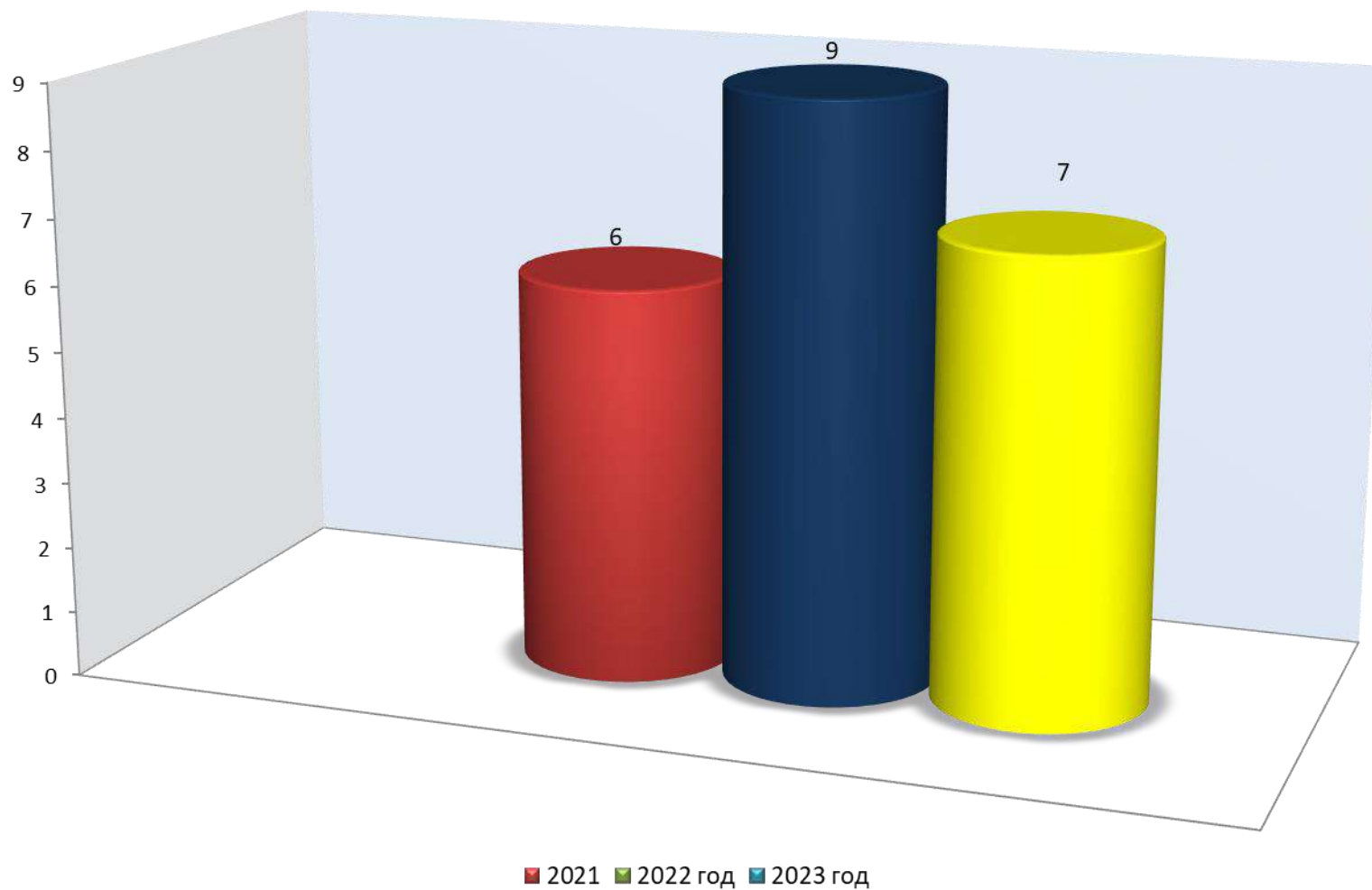
**Суммарно не менее 190 баллов по 3 предметам% (от "4-" до "4")
за три года**



Суммарно не менее 220 баллов по 3 предметам% (от "4" до "+4") за три года



**Суммарно не менее 240 баллов по 3 предметам% ("5")
за три года**



Доля участников, набравших по предмету **60+** баллов

Предмет	2021 год	2022 год	2023 год	Тенденция
	Красногвардейский р-н	Красногвардейский р-н	Красногвардейский р-н	
География	25,00%	0,00%	33,33%	↑
Физика	26,09%	9,52%	26,32%	↑
Русский язык	73,68%	68,75%	62,07%	↓
Английский язык	25,00%	66,67%	50,00%	↓
Литература	100%	62,50%	44,44%	↓
Математика II	29,41%	42,86%	38,00%	↓
Обществознание	33,33%	35,38%	28,57%	↓
Информатика и ИКТ	20,00%	42,86%	25,00%	↓
История	31,58%	40,91%	21,43%	↓
Химия	31,58%	47,06%	16,67%	↓
Биология	25,81%	37,50%	15,79%	↓

**Количество участников ЕГЭ (%) с РЕЗУЛЬТАТОМ ВЫШЕ УРОВНЯ
МИНИМАЛЬНОГО КОЛИЧЕСТВА БАЛЛОВ В 2023 ГОДУ ПО
Красногвардейскому району**

	Наименование	Русский язык	Математика базовый уровень	Математика профильный уровень	физика	Химия	Информатика и ИКТ	Биология	История	География	Английский язык	Обществознание	Литература
1	Красногвардейский район	64,38	12,99	50,08	52,17	44,83	53	42,37	49,14	49,33	64,5	49,13	61,56
2	Доля участников ЕГЭ с результатом ЕГЭ выше уровня минимального количества баллов в июне 2023 года по району	99,14	100	94	100	75	75	63,16	92,86	66,67	100	64,29	100

Сведения о количестве участников ЕГЭ, не преодолевших минимальный порог ЕГЭ, в разрезе образовательных организаций в 2023 году по Красногвардейскому району

Наименование ОУ	Русский язык	Математика базовый уровень	Математика профильный уров.	физика	Химия	Информатика и ИКТ	Биология	История	География	Английский язык	Обществознание	Литература
Арнаутовская	0	0	0	0	0	0	0	0	0	0	0	0
Бирюченская	0	0	0	0	0	0	1	0	1	0	6	0
Большебыковская	0	0	0	0	0	0	0	0	0	0	0	0
Валуйчанская	0	0	0	0	0	2	0	0	0	0	0	0
Веселовская	1	0	0	0	0	0	0	0	0	0	0	0
Верхососенская	0	0	1	0	0	0	0	0	0	0	1	0
Верхнепокровская	0	0	0	0	1	0	1	0	0	0	0	0
Засосенская	0	0	0	0	1	1	1	0	0	0	4	0
Казацкая	0	0	0	0	0	0	1	0	0	0	3	0
Калиновская	0	0	0	0	0	0	1	0	0	0	2	0
Коломыцевская	0	0	0	0	1	0	0	0	0	0	0	0
Ливенская № 1	0	0	0	0	0	0	0	1	0	0	1	0
Ливенская № 2	0	0	0	0	0	0	1	0	0	0	0	0
Новохуторная	0	0	0	0	0	0	0	0	0	0	0	0
Никитовская	0	0	0	0	0	0	1	0	0	0	0	0
Палатовская	0	0	1	0	0	0	0	0	0	0	1	0
Сорокинская	0	0	0	0	0	0	0	0	0	0	0	0
Стрелецкая	0	0	1	0	0	0	0	0	0	0	2	0
Утянская	0	0	0	0	0	0	0	0	0	0	0	0
Итого по району	1	0	3	0	3	3	7	1	1	0	20	0

Доля (%) участников ЕГЭ с результатом ЕГЭ ниже уровня минимального количества баллов в 2023 году

	Наименование	Русский язык	Математика базов. уровень	Математика профильн. уровень	Физика	Химия	Информатика и ИКТ	Биология	История	География	Английский язык	Обществознание	Литература
1	Красногвардейский район	0,86	0	6,00	0	25,00	25,00	36,84	7,14	33,33	0	35,71	0

Сведения о количестве участников ЕГЭ, не преодолевших минимальный порог ЕГЭ по учебным предметам (в разрезе образовательных организаций) в 2023 году

Наименование ОУ	Количество участников	По 3 и более предметов	По 2 предметам	По 1 предмету	Количество, не сдавших ЕГЭ по всем предметам
Арнаутовская	1	0	0	0	0
Бирюченская	30	0	0	8	0
Большебыковская	3	0	0	0	0
Валуйчанская	4	0	0	2	0
Веселовская	4	0	0	1	0
Верхососенская	6	0	1	0	0
Верхнепокровская	6	0	1	0	0
Засосенская	14	1	0	4	0
Казацкая	5	0	1	2	0
Калиновская	5	0	1	1	0
Коломыцевская	5	0	0	1	0
Ливенская № 1	7	0	1	0	0
Ливенская № 2	9	0	0	1	0
Новохуторная	1	0	0	0	0
Никитовская	8	0	0	1	0
Палатовская	3	0	0	2	0
Сорокинская	0	0	0	0	0
Стрелецкая	3	0	1	1	0
Утянская	2	0	0	0	0
Итого по району	116	1	6	24	0

Анализ высокобалльных работ

№ п/п	Общеобразовательный предмет	2023 год			
		Количество высокобалльных (80-100)	% высокобалльных (80-100)	Количество 100-балльных	% 100-балльных
1.	Русский язык	21	18,10	1	0,86
2.	Математика профильная	3	2,59	-	-
3.	Физика	0	0	-	-
4.	Химия	1	0,86	-	-
5.	Информатика и ИКТ	2	1,72	-	-
6.	Биология	0	0	-	-
7.	История	0	0	-	-
8.	География	0	0	-	-
9.	Английский язык	0	0	-	-
10.	Обществознание	3	2,59	-	-
11.	Литература	3	2,59	-	-

Апелляции ЕГЭ

по русскому языку, математике, географии, химии, физике, биологии, истории, обществознанию, английскому языку, литературе, информатике и ИКТ выпускников 11-х классов Красногвардейского района в 2023 году

№ п/п	Наименование предмета	Количество сдававших ГИА в форме ЕГЭ и ГВЭ	Количество апелляций по процедуре	Количество апелляций по результату	Количество удовлетворённых апелляций
1	математика базовый уровень	69	-	-	-
2	математика профильный уровень	50	0	0	0
3	русский язык	116	0	0	0
4	география	3	0	0	0
5	химия	12	0	0	0
6	физика	19	0	0	0
7	биология	19	0	2	1
8	история	14	0	0	0
9	обществознание	56	0	1	0
10	литература	9	0	0	0
11	английский язык	4	0	0	0
12	информатика и ИКТ	12	0	0	0

Количество выпускников, получивших неудовлетворительный результат по обязательным предметам при прохождении ГИА-11 с первого раза в основной и дополнительный период

<i>Предмет</i>	<i>Количество выпускников 11-х классов, сдававших экзамены</i>	<i>Количество выпускников:</i>		<i>Количество выпускников:</i>	
		<i>получивших неудовлетворительный результат при прохождении и ГИА-11 в основной период</i>	<i>пересдававшие экзамены в резервные дни основного периода</i>	<i>получивших неудовлетворительный результат при прохождении ГИА-11 в дополнительный период</i>	<i>пересдававшие экзамены в резервные дни дополнительного периода</i>
Русский язык	117	1	0	0	0
Математика (профильный уровень)	50	4	1	-	-
Математика (базовый уровень)	70	2	5	1	1

Доля (%) участников ЕГЭ, не преодолевшие минимальный порог за три года

Предмет	2021 год		2022 год		2023 год	
	Участников всего	Доля участников, не преодолевших минимальный балл	Участников всего	Доля участников, не преодолевших минимальный балл	Участников всего	Доля участников, не преодолевших минимальный балл
Русский язык	133	0	128	0	116	0,86
Математика профильная	85	7,06	49	0	50	6,00
Математика базовая	-	-	79	0	69	0
Физика	23	13,04	21	9,52	19	0
Химия	19	26,32	17	17,65	12	25,00
Информатика и ИКТ	10	0	14	7,14	12	25,00
Биология	31	29,03	24	8,33	19	36,84
История	19	21,05	22	13,64	14	7,14
География	4	0	1	0	1	33,33
Английский язык	4	0	9	0	4	0
Обществознание	81	16,05	65	20,00	56	35,71
Литература	3	0	8	12,5	9	0

Количество обучающихся, не получивших аттестат о среднем общем образовании в 2023 году

Наименование учреждения	Количество обучающихся	Количество обучающихся, не получивших аттестат в 2023 году			
		в основной период		в сентябрьские сроки	
		количество	%	количество	%
Арнаутовская	2	0	0	0	0
Бирюченская	30	0	0	0	0
Большебыковская	3	0	0	0	0
Валуйчанская	4	0	0	0	0
Веселовская	4	1	25	0	0
Верхососенская	6	0	0	0	0
Верхнепокровская	6	0	0	0	0
Засосенская	14	0	0	0	0
Казацкая	5	0	0	0	0
Калиновская	5	0	0	0	0
Коломыйцевская	5	0	0	0	0
Ливенская №1	7	0	0	0	0
Ливенская №2	9	0	0	0	0
Новохуторная	1	0	0	0	0
Никитовская	8	0	0	0	0
Палатовская	3	0	0	0	0
Сорокинская	0	0	0	0	0
Стрелецкая	3	-	-	-	-
Утянская	2	0	0	0	0
Итого	117	1	0,85	0	0

116 выпускников получили аттестат о среднем общем образовании из них 8 выпускников получили аттестат о среднем общем образовании с отличием и медаль «За особые успехи в учении», 1 выпускник получил справку о среднем общем образовании.