

**Управление образования администрации Красногвардейского района**

**Статистика  
результатов государственной итоговой аттестации  
по образовательным программам основного общего  
образования на территории Красногвардейского района  
в 2021/2022 учебном году**

**Бирюч-2022**

## Содержание

Статистический анализ результатов государственной итоговой аттестации выпускников 9 классов общеобразовательных учреждений .....	4
Раздел 1. Общие статистические данные проведения государственной итоговой аттестации выпускников 9 классов в 2022 году.	
1.1. Организация и проведение государственной итоговой аттестации выпускников 9 классов общеобразовательных учреждений.....	5
1.2. Общая информация о проведении государственной итоговой аттестации по образовательным программам основного общего образования в пунктах проведения в 2022 году .....	6
1.3. Количество выпускников 9 классов, сдававших экзамены в форме ОГЭ в 2022 году.....	7
1.4. Количество выпускников 9 классов, сдававших экзамены в форме ГВЭ в 2022 году.....	8
1.5. Количество выпускников 9 классов, поучивших с первого раза удовлетворительные результаты с первого раза в основной период.....	9
1.6. Качество знаний выпускников 9 классов по результатам ОГЭ в 2022 году.....	10
1.7. Количество участников государственной итоговой аттестации в форме ОГЭ Красногвардейского района за курс основной общеобразовательной школы.....	11-12
1.8. Качество знаний выпускников 9 классов по результатам государственной итоговой аттестации в форме ОГЭ.....	13-14
1.9. Средний тестовый балл и средняя оценка ОГЭ по общеобразовательным предметам за 2020-2022 годы в Красногвардейском районе.....	15
-16	
1.10. Средняя оценка в разрезе ОО.....	17-18
1.11. Средний тестовый балл.....	19-20
1.12. Качество знаний выпускников 9 классов по результатам государственной итоговой аттестации в форме ОГЭ за три года.....	21
1.13. Количество обучающихся, сданных экзамены с первого раза с положительным результатом.....	22
1.14. Удельный вес выпускников 9-х классов, получивших отметки по учебным предметам в основной период 2022 года.....	23-24
Раздел 2. Статистические данные результатов ГИА в форме ОГЭ.	

2.1. Статистические данные результатов экзамена по русскому языку за курс основной общеобразовательной школы в 2022 году.....	25-30
Результаты ОГЭ по русскому языку в диаграммах.....	31-32
2.2. Статистические данные результатов экзамена по математике за курс основной общеобразовательной школы в 2022 году.....	33-36
Результаты ОГЭ по математике в диаграммах.....	37-38
2.3. Результаты ГВЭ по математике и русскому языку.....	39
2.4. Статистические данные результатов экзамена по английскому языку за курс основной общеобразовательной школы в 2022 году.....	40-41
Результаты ОГЭ по английскому языку в диаграммах.....	42-43
2.5. Статистические данные результатов экзамена по химии за курс основной общеобразовательной школы в 2022 году.....	44
Результаты ОГЭ по химии в диаграммах.....	45-46
2.6. Статистические данные результатов экзамена по физике за курс основной общеобразовательной школы в 2022 году.....	47
Результаты ОГЭ по физике в диаграммах.....	48-49
2.7. Статистические данные результатов экзамена по истории за курс основной общеобразовательной школы в 2022 году.....	50
Результаты ОГЭ по истории в диаграммах.....	51-52
2.8. Статистические данные результатов экзамена по биологии за курс основной общеобразовательной школы в 2022 году.....	53-54
Результаты ОГЭ по биологии в диаграммах.....	55-56
2.9. Статистические данные результатов экзамена по обществознанию за курс основной общеобразовательной школы в 2022.....	57-58
Результаты ОГЭ по обществознанию в диаграммах.....	59-60
2.10. Статистические данные результатов экзамена по информатике за курс основной общеобразовательной школы в 2022 году.....	61
Результаты ОГЭ по информатике в диаграммах.....	62-63
2.11. Статистические данные результатов экзамена по географии за курс основной общеобразовательной школы в 2022 году.....	64-65
Результаты ОГЭ по географии в диаграммах.....	66-67
2.12. Статистические данные результатов экзамена по литературе за курс основной общеобразовательной школы в 2022 году.....	68
Результаты ОГЭ по литературе в диаграммах.....	69
3. Сравнение результатов ГИА в форме ОГЭ со школьными оценками в 2021/2022 учебном году.....	71-73
4. Апелляции ОГЭ.....	74
5. Количество выпускников, получивших неудовлетворительные отметки при прохождении ГИА.....	75
6. Удельный вес обучающихся 9-х классов, получивших с первого раза удовлетворительные результаты на ГИА.....	76
7. Средний тестовый балл по русскому языку и математике в сравнении с 2020 годом.....	77
8. Количество обучающихся, не получивших аттестаты в основной период в 2022 году.....	78
9. Количество обучающихся, получивших аттестат об основном общем образовании с отличием.....	79

## **Статистический анализ результатов государственной итоговой аттестации выпускников 9-х классов общеобразовательных учреждений Красногвардейского района в 2021-2022 учебном году**

Государственная итоговая аттестация выпускников 9-х классов проводилась в соответствии с Порядком проведения государственной итоговой аттестации по образовательным программам основного общего образования.

Всего в государственной итоговой аттестации в форме ОГЭ, ГВЭ участвовало 352 выпускника из 25 школ района.

Выпускники 9-х классов общеобразовательных учреждений Красногвардейского района в 2021- 2022 учебном году в форме ОГЭ сдавали 4 обязательных предмета: русский язык, математику и 2 предмета по выбору.

**Раздел 1. Общие статистические данные проведения государственной итоговой аттестации выпускников 9-х классов в 2022 году.**

**1.1. Организация и проведение государственной итоговой аттестации выпускников 9-х классов общеобразовательных учреждений**

Количество выпускников 9 классов (всего)	Количество выпускников, не допущенных к аттестации	Выпускники, допущенные к аттестации			
		общее количество (чел.)	Выпускники, проходившие аттестацию в форме ГВЭ	Выпускники, проходившие аттестацию в форме ОГЭ	прошедших ОГЭ в мае-июне и

			КОЛИЧЕСТВО СДАВАВШИХ ЭКЗАМЕНЫ	КОЛИЧЕСТВО ПРОШЕДШИХ АТТЕСТАЦИЮ	КОЛИЧЕСТВО СДАВАВШИХ ЭКЗАМЕНЫ	КОЛИЧЕСТВО ПРОШЕДШИХ АТТЕСТАЦИЮ В ОСНОВНОЙ ПЕРИОД	
352	0	352	3	3	352	337	15

**1.2. Общая информация о проведении государственной итоговой аттестации по образовательным программам основного общего образования в пунктах проведения экзаменов в 2022 году**

<b>Категория</b>	<b>Количество</b>
Общее количество пунктов проведения экзаменов, задействованных при проведении государственной итоговой аттестации по образовательным программам основного общего образования	<b>2</b>
Количество пунктов проведения экзаменов, задействованных при проведении государственного выпускного экзамена	<b>3</b>
Количество пунктов проведения экзаменов на дому, задействованных при проведении государственной итоговой аттестации	<b>3</b>
Общее количество аудиторий	<b>20</b>
<b>Кадровый состав пунктов проведения экзаменов (ППЭ)</b>	
Руководители ППЭ	<b>4+3(на дому)</b>
Организаторы ППЭ	<b>150</b>
Уполномоченные представители государственной экзаменационной комиссии (ГЭК)	<b>9</b>
Общественные наблюдатели	<b>47</b>
Технические специалисты ППЭ	<b>6</b>
Медицинские работники	<b>6</b>
Специалисты по проведению инструктажа и обеспечению лабораторных работ	<b>10</b>

**1**  
.  
**3**  
.

**Количество выпускников 9 - х классов, сдававших экзамены в форме ОГЭ по учебным предметам (основной период)**

<b>№ п/п</b>	<b>Наименование предмета</b>	<b>Количество участников ОГЭ</b>	<b>% от общего количества выпускников</b>	<b>Количество участников, не преодолевших минимальный порог в основной период</b>
1.	Математика	349	99,15	15
2.	Русский язык	349	99,15	6
3.	Биология	147	41,76	3
4.	Физика	15	4,26	1
5.	Химия	15	4,26	0
6.	История	15	4,26	1
7.	Обществознание	261	74,15	9
8.	Информатика	54	15,34	3
9.	География	181	51,42	10
10.	Литература	1	0,28	0
11.	Английский язык	5	1,42	0

(число учащихся 9-х классов—352)



#### 1.4. Количество выпускников 9-х классов, сдававших экзамены в форме ГВЭ

<b>№ п/п</b>	<b>Наименование предмета</b>	<b>Количество участников ГВЭ</b>	<b>Средняя оценка</b>	<b>Количество участников, не преодолевших минимальный порог в основной период</b>
1.	математика	3	3,7	0
2.	русский язык	3	3,3	0

Два выпускника с ограниченными возможностями здоровья из ОГБОУ «Бирюченская СОШ» и один выпускник МБОУ «Казацкая СОШ» сдавали русский язык и математику в форме государственного выпускного экзамена, средняя оценка по русскому языку 3,3, по математике 3,7.

**1.5. Количество выпускников 9 классов общеобразовательных организаций района, получивших (не получивших) с первого раза удовлетворительные результаты по учебным предметам**

Количество выпускников 9 классов общеобразовательных организаций района, получивших с первого раза удовлетворительные результаты по учебным предметам по результатам основного государственного экзамена	Удельный вес численности выпускников 9 классов общеобразовательных организаций района, получивших с первого раза удовлетворительные результаты по учебным предметам, в общей численности выпускников 9 классов общеобразовательных организаций	Количество выпускников, получивших неудовлетворительные отметки при прохождении ГИА и допущенных к пересдаче в резервные дни	Удельный вес численности выпускников 9 классов общеобразовательных организаций района, получивших неудовлетворительные отметки при прохождении ГИА и допущенных к пересдаче в резервные дни	Количество выпускников, получивших неудовлетворительные отметки при прохождении ГИА более чем по двум учебным предметам и допущенных к пересдаче в дополнительный период (сентябрь)	Удельный вес численности выпускников 9 классов общеобразовательных организаций района получивших неудовлетворительные отметки при прохождении ГИА более чем по двум учебным предметам и допущенных к пересдаче в дополнительный период (сентябрь)
240	68,18	98	27,84	15	4,26

### 1.6. Качество знаний выпускников 9 классов по результатам ГИА в форме ОГЭ в 2021- 2022 году

№ п/п	Наименование предмета	Количество сдававших	Количество получивших «4 и 5»	% получивших «4 и 5»	
			ПО РАЙОНУ	ПО РАЙОНУ	ПО ОБЛАСТИ
1	математика	349	70	20,06	
2	русский язык	349	222	63,61	
3	география	181	87	48,07	
4	химия	15	11	73,33	
5	физика	15	2	13,33	
6	биология	147	46	31,29	
7	история	15	4	26,67	
8	обществознание	261	76	29,12	
9	литература	1	1	100	
10	английский язык	5	2	40,00	
11	информатика и ИКТ	54	13	24,07	

### 1.7. Количество участников государственной итоговой аттестации в форме ОГЭ в 2022 году

№ п/п	Наименование ОУ	Количество сдававших экзамен											
		Русский язык	Математика	Химия	Биология	Физика	История	Обществознание	География	Литература	Информатика	Английский язык	Немецкий язык
1	МБОУ «Арнаутовская СОШ»	5	5	-	-	1	-	5	4	-	-	-	-
2	МБОУ «Большебыковская СОШ»	5	5	-	5	-	-	-	5	-	-	-	-
3	МБОУ «Валуйчанская СОШ»	8	8	-	6	3	-	6	1	-	-	-	-
4	МБОУ «Веселовская СОШ»	17	17	-	2	-	-	17	15	-	-	-	-
5	МБОУ «Верхнепокровская СОШ»	11	11	-	4	1	-	9	7	-	1	-	-
6	МБОУ «Верхососенская СОШ»	7	7	-	2	-	-	2	6	-	4	-	-
7	МБОУ «Засосенская СОШ»	62	62	4	35	5	4	41	8	1	26	-	-
8	МБОУ «Казацкая СОШ»	27	27	-	-	-	-	27	27	-	-	-	-
9	МБОУ «Калиновская СОШ»	2	2	-	-	-	-	2	2	-	-	-	-
10	ОГБОУ «Бирюченская СОШ»	87	87	7	45	3	2	78	21	-	16	2	-
11	МБОУ «Коломыщевская СОШ»	3	3	-	3	-	1	2	-	-	-	-	-
12	МБОУ «Ливенская СОШ №1»	14	14	-	3	-	4	8	13	-	-	-	-
13	МБОУ «Ливенская СОШ №2»	21	21	-	6	2	4	18	9	-	-	1	-
14	МБОУ «Никитовская СОШ»	23	23	3	12	-	-	2	19	-	-	2	-
15	МБОУ «Новохуторная СОШ»	3	3	-	2	-	-	10	-	-	-	-	-
16	МБОУ «Палатовская СОШ»	12	12	-	3	-	-	10	11	-	-	-	-
17	МБОУ «Сорокинская СОШ»	7	7	-	-	-	-	7	7	-	-	-	-
18	МБОУ «Стрелецкая СОШ»	-	-	-	-	-	-	-	-	-	-	-	-
19	МБОУ «Утянская СОШ»	1	1	1	-	-	-	1	-	-	-	-	-
20	МБОУ «Валуйская ООШ»	3	3	-	-	-	-	-	3	-	3	-	-
21	МБОУ «Гредякинская ООШ»	2	2	-	2	-	-	2	-	-	-	-	-

22	МБОУ «Кулешовская ООШ»	2	2	-	2	-	-	2	-	-	-	-	-
23	МБОУ «Малобыковская ООШ»	8	8	-	-	-	-	-	8	-	-	-	-
24	МБОУ «Марьевская ООШ»	5	5	-	5	-	-	8	5	-	-	-	-
25	МБОУ «Самаринская ООШ»	10	10	-	10	-	-	-	10	-	-	-	-
26	МБОУ «Хуторская ООШ»	4	4	-	-	-	-	4	-	-	4	-	-
<b>Итого по району</b>		<b>349</b>	<b>349</b>	<b>15</b>	<b>147</b>	<b>15</b>	<b>15</b>	<b>261</b>	<b>181</b>	<b>1</b>	<b>54</b>	<b>5</b>	<b>-</b>

ГВЭ 3 участника: Свищев Евгений (МБОУ «Казацкая СОШ») Кожухов Данил и Кривошеев Артем (ОГБОУ «Бирюченская СОШ»).

## 1.8. Качество знаний выпускников 9 классов по результатам государственной итоговой аттестации в форме ОГЭ

№ п/п	Наименование ОУ	Качество знаний (%)											
		Русский язык	Математика	Химия	Биология	Физика	История	Обществознание	География	Литература	Информатика и ИКТ	Английский язык	Немецкий язык
1	МБОУ «Арнаутовская СОШ»	40	0	-	-	0	-	40	75	-	-	-	-
2	МБОУ «Большебыковская СОШ»	60	0	-	20	-	-	-	0	-	-	-	-
3	МБОУ «Валуйчанская СОШ»	50	25	-	0	33,33	-	16,67	0	-	-	-	-
4	МБОУ «Верхнепокровская СОШ»	81,82	27,27	-	25	0	-	22,22	57,14	-	0	-	-
5	МБОУ «Верхососенская СОШ»	57,14	57,14	-	50	-	-	50	50	-	50	-	-
6	МБОУ «Веселовская СОШ»	52,94	29,41	-	0	-	-	23,53	33,33	-	-	-	-
7	МБОУ «Засосенская СОШ»	66,13	9,68	50	28,57	0	0	21,95	75	100	11,54	-	-
8	МБОУ «Казацкая СОШ»	55,55	22,22	-	-	-	-	48,15	40,74	-	-	-	-
9	МБОУ «Калиновская СОШ»	50	0	-	-	-	-	0	0	-	-	-	-
10	ОГБОУ «Бирюченская СОШ»	78,16	25,29	100	64,22	33,33	100	30,77	76,19	-	37,50	100	-
11	МБОУ «Коломыщевская СОШ»	66,67	0	-	0	-	0	0	-	-	-	-	-
12	МБОУ «Ливенская СОШ №1»	50	35,71	-	100	-	25	37,50	30,77	-	-	-	-
13	МБОУ «Ливенская СОШ №2»	52,38	9,52	-	33,33	0	25	33,33	44,44	-	-	0	-
14	МБОУ «Никитовская СОШ»	78,26	30,43	100	66,67	-	-	40	63,16	-	-	0	-
15	МБОУ «Новохуторная СОШ»	0	0	-	0	-	-	0	-	-	-	-	-
16	МБОУ «Палатовская СОШ»	50	16,67	-	0	-	-	30	45,45	-	-	-	-
17	МБОУ «Сорокинская СОШ»	57,14	28,57	-	-	-	-	28,57	57,14	-	-	-	-
18	МБОУ «Стрелецкая СОШ»	-	-	-	-	-	-	-	-	-	-	-	-

19	МБОУ «Утянская СОШ»	100	0	0	-	-	-	0	-	-	-	-	-
20	МБОУ «Валуянская ООШ»	66,67	33,33	-	-	-	-	-	100	-	33,33	-	-
21	МБОУ «Гредякинская ООШ»	50	50	-	50	-	-	0	-	-	-	-	-
22	МБОУ «Кулешовская ООШ»	100	0	-	0	-	-	0	-	-	-	-	-
23	МБОУ «Малобыковская ООШ»	62,50	0	-	-	-	-	25	37,50	-	-	-	-
24	МБОУ «Марьевская ООШ»	20	20	-	0	-	-	-	40	-	-	-	-
26	МБОУ «Самаринская ООШ»	50	0	-	0	-	-	-	20	-	-	-	-
27	МБОУ «Хуторская ООШ»	50	0	-	-	-	-	0	-	-	-	-	-
<b>Итого по району</b>		<b>63,61</b>	<b>20,06</b>	<b>73,33</b>	<b>31,29</b>	<b>13,33</b>	<b>26,67</b>	<b>29,12</b>	<b>48,07</b>	<b>100</b>	<b>24,07</b>	<b>40</b>	<b>-</b>

### 1.9. Средний тестовый балл по результатам государственной итоговой аттестации в форме ОГЭ за 2021-2022 учебный год

№ п/п	Наименование ОУ	Средний тестовый балл											
		Русский язык	Математика	Химия	Биология	Физика	История	Обществознание	География	Литература	Информатика	Английский язык	Немецкий язык
1	МБОУ «Арнаутовская СОШ»	23,80	9,80	-	-	9,00	-	20,40	19,25	-	-	-	-
2	МБОУ «Большебыковская СОШ»	23,00	7,80	-	19,80	-	-	-	14,00	-	-	-	-
3	МБОУ «Валуйчанская СОШ»	22,50	11,00	-	18,67	18,33	-	17,67	12,00	-	-	-	-
4	МБОУ «Верхнепокровская СОШ»	27,27	12,36	-	21,00	19,00	-	20,89	21,00	-	6,00	-	-
5	МБОУ «Верхососенская СОШ»	25,14	15,29	-	20,50	-	-	21,00	20,83	-	12,25	-	-
6	МБОУ «Веселовская СОШ»	24,24	12,29	-	16,00	-	-	20,18	16,93	-	-	-	-
7	МБОУ «Засосенская СОШ»	25,68	10,82	20,50	20,51	14,20	18,75	19,44	21,13	28,00	7,69	-	-
8	МБОУ «Казацкая СОШ»	24,59	11,70	-	-	-	-	21,03	17,78	-	-	-	-
9	МБОУ «Калиновская СОШ»	21,50	9,00	-	-	-	-	15,00	16,00	-	-	-	-
10	ОГБОУ «Бирюченская СОШ»	26,00	11,80	28,14	22,16	19,33	27,00	21,03	22,24	-	8,50	61,50	-
11	МБОУ «Коломышцевская СОШ»	24,67	10,33	-	17,67	-	9,00	13,50	-	-	-	-	-
12	МБОУ «Ливенская СОШ №1»	23,79	13,79	-	26,67	-	17,25	21,75	17,00	-	-	-	-
13	МБОУ «Ливенская СОШ №2»	23,86	11,38	-	20,67	14,50	15,75	19,83	17,89	-	-	33,00	-
14	МБОУ «Никитовская СОШ»	24,65	11,96	29,00	24,08	-	-	22,10	19,94	-	-	39,00	-
15	МБОУ «Новохуторная СОШ»	20,33	8,67	-	14,50	-	-	14,50	-	-	-	-	-
16	МБОУ «Палатовская СОШ»	25,50	10,08	-	21,33	-	-	21,30	17,55	-	-	-	-
17	МБОУ «Сорокинская СОШ»	25,14	11,14	-	-	-	-	21,57	19,43	-	-	-	-
18	МБОУ «Стрелецкая СОШ»	-	-	-	-	-	-	-	-	-	-	-	-
19	МБОУ «Утянская СОШ»	28,00	6,00	19,00	-	-	-	23,00	-	-	-	-	-



20	МБОУ «Валуянская ООШ»	24,33	11,00	-	-	-	-	-	21,67	-	8,67	-	-
21	МБОУ «Гредякинская ООШ»	21,00	15,50	-	22,50	-	-	18,50	-	-	-	-	-
22	МБОУ «Кулешовская ООШ»	26,00	8,50	-	22,50	-	-	21,00	-	-	-	-	-
23	МБОУ «Малобыковская ООШ»	25,13	8,37	-	-	-	-	21,00	16,50	-	-	-	-
24	МБОУ «Марьевская ООШ»	20,80	10,20	-	20,40	-	-	-	17,80	-	-	-	-
25	МБОУ «Самаринская ООШ»	22,40	10,50	-	20,20	-	-	-	15,90	-	-	-	-
26	МБОУ «Хуторская ООШ»	21,25	13,50	-	-	-	-	14,25	-	-	7,75	-	-
<b>Итого по району</b>		<b>24,90</b>	<b>11,46</b>	<b>25,67</b>	<b>21,20</b>	<b>16,07</b>	<b>18,00</b>	<b>20,35</b>	<b>18,56</b>	<b>28,00</b>	<b>8,30</b>	<b>46,80</b>	<b>-</b>

**1.10. Средняя оценка ОГЭ по русскому языку, математике и предметам по выбору выпускников  
9 классов Красногвардейского района в 2021/2022 учебном году (основной и дополнительный период)**

№ п/п	Наименование учреждения	Русский язык	Математика	Физика	Химия	Информатика и ИКТ	Биология	История	География	Английский язык	Обществознание	Литература	Общая средняя оценка
<b>Средние школы</b>													
1.	Арнаутовская	3,4	3,0	3,0	-	-	-	-	3,8	-	3,4	-	3,3
2.	Большебыковская	3,8	3,0	-	-	-	3,2	-	3,0	-	-	-	3,3
3.	Валуйчанская	3,5	3,3	3,3	-	-	3,0	-	3,0	-	3,2	-	3,2
4.	Веселовская	3,7	3,4	-	-	-	3,0	-	3,4	-	3,5	-	3,4
5.	Верхососенская	3,9	3,9	-	-	3,8	3,5	-	4,0	-	3,5	-	3,8
6.	Верхнепокровская	4,3	3,3	3,0	-	3,0	3,3	-	3,7	-	3,2	-	3,4
7.	Засосенская	4,0	3,0	3,0	3,8	3,2	3,3	3,0	4,0	-	3,2	4,0	3,5
8.	Казацкая	3,7	3,3	-	-	-	-	-	3,5	-	3,5	-	3,5
9.	Калиновская	3,5	3,0	-	-	-	-	-	3,0	-	3,0	-	3,1
10.	Бирюченская СОШ	4,1	3,3	3,3	4,3	3,4	3,4	4,0	4,0	5,0	3,3	-	3,8
11.	Коломыцевская	3,7	3,0	-	-	-	3,0	3,0	-	-	3,0	-	3,1
12.	Ливенская №1	3,7	3,4	-	-	-	4,0	3,3	3,4	-	3,4	-	3,5
13.	Ливенская №2	3,7	3,1	3,0	-	-	3,3	3,3	3,6	3,0	3,3	-	3,3
14.	Новохуторная	3,0	3,0	-	-	-	3,0	-	-	-	3,0	-	3,0

15.	Никитовская	3,9	3,3	-	4,3	-	3,7	-	3,7	3,0	3,8	-	3,7
16.	Палатовская	3,9	3,2	-	-	-	3,0	-	3,5	-	3,3	-	3,4
17.	Сорокинская	3,9	3,3	-	-	-	-	-	3,7	-	3,3	-	3,6
18.	Стрелецкая	-	-	-	-	-	-	-	-	-	-	-	-
19.	Утянская	4,0	3,0	-	3,0	-	-	-	-	-	3,0	-	3,3
<b>Основные школы</b>													
1.	Валуянская	3,7	3,3	-	-	3,3	-	-	4,0	-	-	-	3,6
2.	Гредякинская	3,5	4,0	-	-	-	3,5	-	-	-	3,0	-	3,5
3.	Кулешовская	4,0	3,0	-	-	-	3,0	-	-	-	3,0	-	3,3
4.	Марьевская	3,2	3,2	-	-	-	3,0	-	3,4	-	-	-	3,2
5.	Малобыковская	3,8	3,0	-	-	-	-	-	3,4	-	3,3	-	3,4
6.	Самаринская	3,6	3,0	-	-	-	3,2	-	3,2	-	-	-	3,3
7.	Хуторская	3,3	3,3	-	-	3,3	-	-	-	-	3,0	-	3,2
	<b>Итого</b>	<b>3,9</b>	<b>3,2</b>	<b>3,4</b>	<b>4,1</b>	<b>3,3</b>	<b>3,3</b>	<b>3,3</b>	<b>3,6</b>	<b>3,8</b>	<b>3,3</b>	<b>4,0</b>	<b>3,6</b>

**1.11. Средний тестовый балл, средняя оценка ОГЭ по  
 общеобразовательным предметам за 2020 – 2022 годы по  
 Красногвардейскому району, по области**

<i>Предмет</i>	<i>Год</i>	<i>Средний тестовый балл по району</i>	<i>Средняя оценка по району</i>	<i>Средний тестовый балл по области</i>	<i>Средняя оценка по области</i>
<i>русский язык</i>	2020	-	-	-	-
	2021	25,14	3,8		
	2022	24,90	3,9		
<i>математика</i>	2020	-	-	-	-
	2021	14,18	3,5		
	2022	11,46	3,2		
<i>физика</i>	2020	-	-	-	-
	2021	-	-	-	-
	2022	16,07	3,4		
<i>химия</i>	2020	-	-	-	-
	2021	-	-	-	-
	2022	25,67	4,1		
<i>география</i>	2020	-	-	-	-
	2021	-	-	-	-
	2022	18,56	3,6		
<i>обществознание</i>	2020	-	-	-	-
	2021	-	-	-	-
	2022	20,35	3,3		
<i>история</i>	2020	-	-	-	-
	2021	-	-	-	-
	2022	18,00	3,3		
<i>биология</i>	2020	-	-	-	-
	2021	-	-	-	-
	2022	21,20	3,3		
<i>литература</i>	2020	-	-	-	-
	2021	-	-	-	-
	2022	28,00	4,0		

<i>английский язык</i>	2020	-	-	-	-
	2021	-	-	-	-
	2022	46,80	3,8		
<i>информатика и ИКТ</i>	2020	-	-	-	-
	2021	-	-	-	-
	2022	8,30	3,3		

**1.12. Качество знаний ОГЭ  
по общеобразовательным предметам за 2020- 2022 годы**

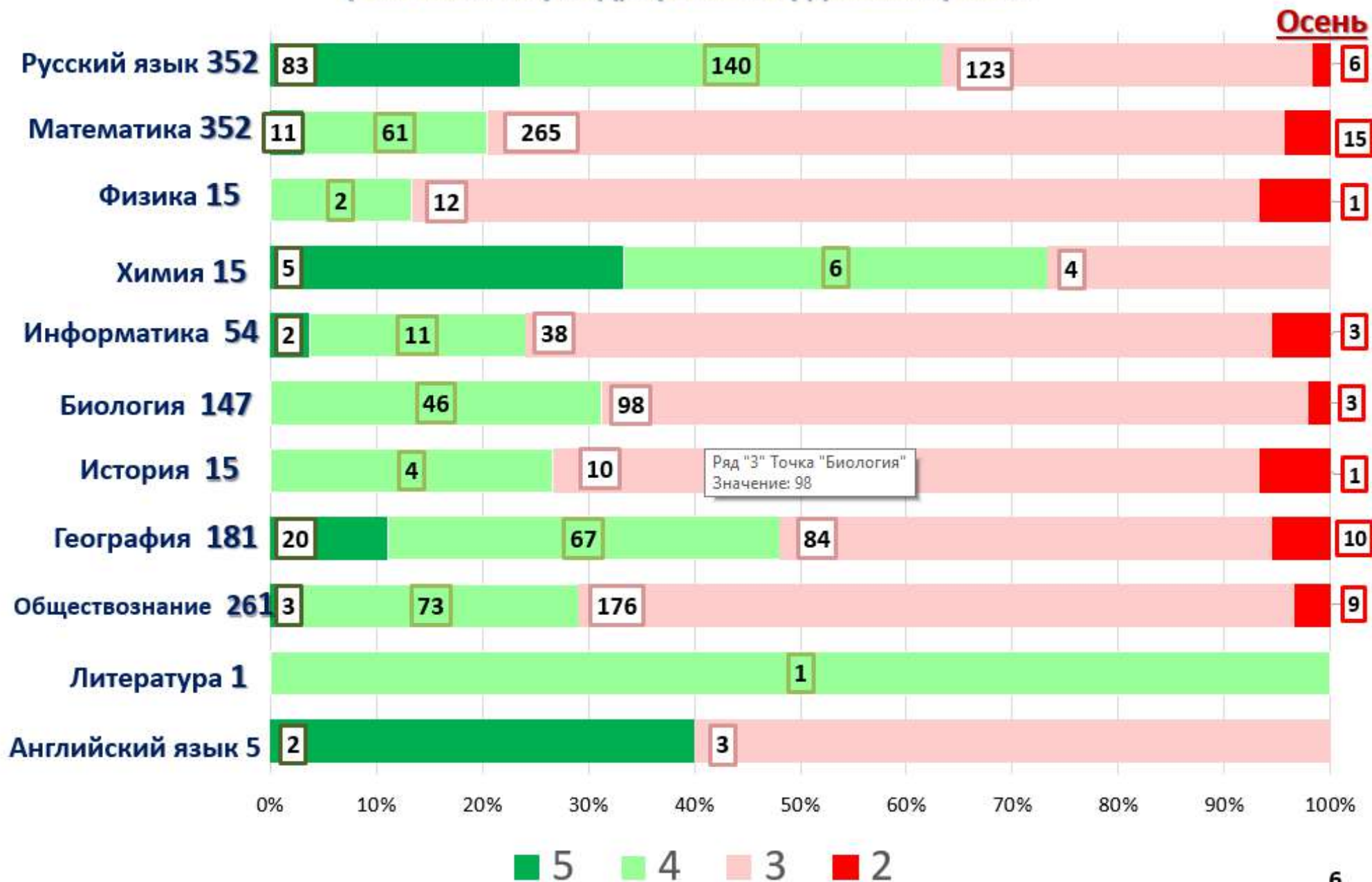
<i>Общеобразовательные предметы</i>	<i>Год</i>	<i>Количество сдававших экзамен</i>	<i>Качество знаний по району</i>	<i>Качество знаний по области</i>
<i>Русский язык</i>	2020	-	-	-
	2021	318	63,84	
	2022	349	63,61	
<i>Математика</i>	2020	-	-	-
	2021	318	41,81	-
	2022	349	20,06	
<i>физика</i>	2020	-	-	-
	2021	-	-	-
	2022	15	13,33	
<i>Химия</i>	2020	-	-	-
	2021	-	-	-
	2022	15	73,33	
<i>Информатика и ИКТ</i>	2020	-	-	-
	2021	-	-	-
	2022	54	24,07	
<i>Биология</i>	2020	-	-	-
	2021	-	-	-
	2022	147	31,29	
<i>История</i>	2020	-	-	-
	2021	-	-	-
	2022	15	26,67	
<i>География</i>	2020	-	-	-
	2021	-	-	-
	2022	181	48,07	
<i>Английский язык</i>	2020	-	-	-
	2021	-	-	-
	2022	5	40	
<i>Обществознание</i>	2020	-	-	-
	2021	-	-	-
	2022	261	29,12	
<i>Литература</i>	2020	-	-	-
	2021	-	-	-
	2022	1	100	

**1.13. Количество обучающихся (ОГЭ и ГВЭ)  
по учебным предметам в ОО, сданных с первого раза с  
положительным результатом**

№ п/п	Наименование общеобразовательной организации	Общее количество участников ГИА-9	Общее количество обучающихся, сдавших экзамены с первого раза	% сдавших экзамены с первого раза
1	ОГБОУ "Бирюченская СОШ"	89	65	73,03
2	МБОУ "Арнаутовская СОШ"	5	4	80
3	МБОУ "Большебыковская СОШ"	5	3	60
4	МБОУ "Валуичанская СОШ"	8	5	62,50
5	МБОУ "Верхнепокровская СОШ"	11	10	90,91
6	МБОУ "Верхососенская СОШ"	7	7	100
7	МБОУ "Веселовская СОШ"	17	12	70,59
8	МБОУ "Засосенская СОШ"	62	34	54,84
9	МБОУ "Казацкая СОШ"	28	19	67,86
10	МБОУ "Калиновская СОШ"	2	1	50
11	МБОУ "Коломыцевская СОШ"	3	3	100
12	МБОУ "Ливенская СОШ № 1"	14	8	57,14
13	МБОУ "Ливенская СОШ № 2"	21	13	61,90
14	МБОУ "Никитовская СОШ"	23	18	78,26
15	МБОУ "Новохуторная СОШ"	3	0	0
16	МБОУ "Палатовская СОШ"	12	8	66,67
17	МБОУ "Сорокинская СОШ"	7	6	85,71
18	МБОУ "Утянская СОШ"	1	1	100
19	МБОУ "Валуянская ООШ"	3	3	100
20	МБОУ "Гредякинская ООШ"	2	1	50
21	МБОУ "Кулешовская ООШ"	2	2	100
22	МБОУ "Малобыковская ООШ"	8	6	75
23	МБОУ "Марьевская ООШ"	5	4	80
24	МБОУ "Самаринская ООШ"	10	5	50
25	МБОУ "Хуторская ООШ"	4	2	50
<b>Красногвардейский район</b>		<b>352</b>	<b>240</b>	<b>68,18</b>

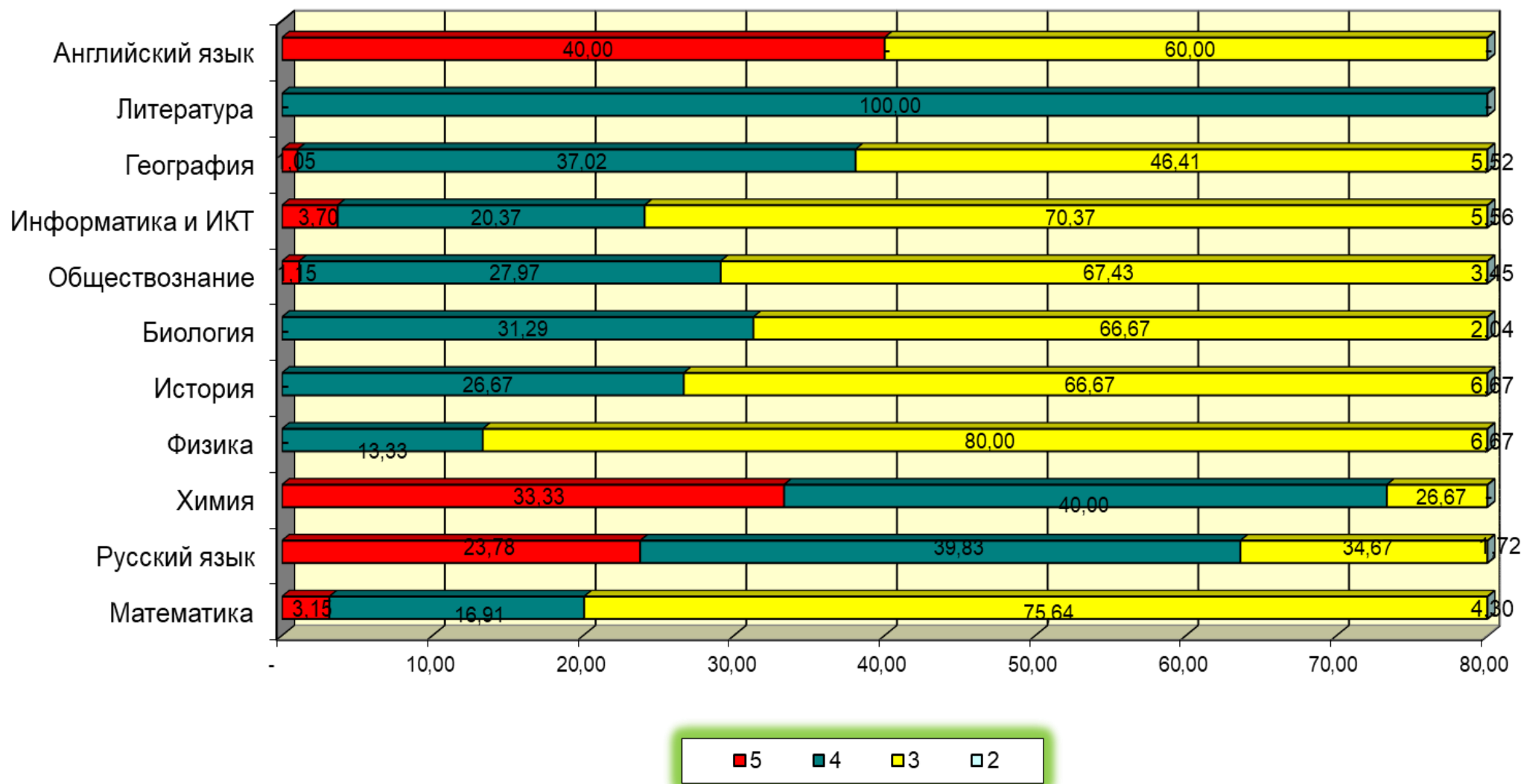
# Результаты экзаменов в 9 классах по предметам

(основной период) Красногвардейский район





## Удельный вес выпускников 9 классов, получивших отметки "5", "4", "3", "2" по учебным предметам в основной период 2022 года



## **Раздел 2. Статистические данные результатов ОГЭ по обязательным предметам.**

### **2.1. Статистические данные результатов экзамена по русскому языку за курс основной общеобразовательной школы в основной период 2022 года.**

Русский язык – участвовало 349 выпускников, средний тестовый балл по району составил 24,74, средняя оценка по району 3,9, 6 выпускников получили отметку «2» в основной период, что составляет 1,72%. С первого раза не сдали экзамен по русскому языку 6 выпускников, они были допущены к пересдаче только в дополнительный период (8 сентября 2022 года).

Из 349 выпускников, сдававших русский язык, 83 обучающихся выполнили работу на «5» - 23,78%, 139 обучающихся написали работу на «4» - 39,83 %, 121 обучающийся выполнили работу на «3» - 34,67%, 6 обучающихся получил «2» – 1,72%.

Экзаменационная работа состояла из трёх частей, включающих в себя 9 заданий. Часть 1 - сжатое изложение. Часть 2 состояла из 7 заданий (2–8). Задание части 3 — альтернативное задание, проверяющее умение создавать собственное высказывание на основе прочитанного. Нужно было выбрать одно из трёх предложенных заданий (9.1, 9.2 или 9.3) и дать письменный развёрнутый аргументированный ответ (сочинение-рассуждение).

Высокие баллы – 29-33 балл набрали 85 обучающихся – 24,36 % из: МБОУ «Малобыковская ООШ», МБОУ «Самаринская ООШ», МБОУ «Веселовская СОШ, МБОУ «Большебыковская СОШ», ОГБОУ «Бирюченская СОШ», МБОУ «Ливенская СОШ №1», МБОУ «Ливенская СОШ №2», МБОУ «Верхососенская СОШ», МБОУ «Верхнепокровская СОШ», МБОУ «Засосенская СОШ, МБОУ «Казацкая СОШ», МБОУ «Сорокинская СОШ, МБОУ «Никитовская СОШ», МБОУ «Палатовская СОШ».

Выше средней оценки по району (3,9) в МБОУ

«Верхнепокровская СОШ» - 4,2, МБОУ «Засосенская СОШ» - 4,0, «ОГБОУ «Бирюченская СОШ» - 4,1, МБОУ «Утянская СОШ»-4,0, МБОУ «Кулешовская ООШ»-4,0. Ниже средней оценки по району в: МБОУ «Арнаутовская СОШ»- 3,4, МБОУ «Большебыковская СОШ» - 3,8, МБОУ «Валуйчанская СОШ» - 3,5, МБОУ «Веселовская СОШ»- 3,7, МБОУ «Казацкая СОШ» - 3,7, МБОУ «Калиновская СОШ»- 3,5, МБОУ «Коломышцевская СОШ» - 3,7, МБОУ «Ливенская СОШ № 1- 3,6», МБОУ «Ливенская СОШ №2» - 3,7, МБОУ «Новохуторная СОШ» - 3,0, МБОУ «Валуянская ООШ» - 3,7, МБОУ «Гредякинская ООШ» - 3,5, МБОУ «Марьевская СОШ» - 3,2, МБОУ «Малобыковская ООШ» - 3,6 МБОУ «Самаринская ООШ» - 3,5, МБОУ «Хуторская ООШ» - 3,3. Государственный выпускной экзамен сдавали 3 выпускника ОГБОУ «Бирюченская СОШ» и МБОУ «Казацкая СОШ», средняя оценка по русскому языку 3,3.

#### Результаты выполнения заданий первой части по предмету «Русский язык»

Критерий	Количество сдававших экзамен	"0" баллов (всего)	"0" баллов (%)	"1" балл (всего)	"1" балл (%)	"2" балла (всего)	"2" балла (%)	"3" балла (всего)	"3" балла (%)
ИК1	349	4	1,17	35	10	310	88,8	-	-
ИК2	349	2	0,58	4	1,17	23	6,6	321	92
ИК3	349	9	2,58	35	10	305	87,4	-	-

#### Процент выполнения заданий второй части (задания 2-8)

Номер задания	2	3	4	5	6	7	8
Количество не справившихся с заданием	293	183	61	303	117	216	159

Процент не справившихся с заданием	84	52,4	17,5	86,8	33,5	61,9	45,6
------------------------------------	----	------	------	------	------	------	------

**Результаты выполнения заданий третьей части по критериям  
СК1 – СК4**

Критерий	Количество сдававших экзамен	"0" баллов (всего)	"0" баллов (%)	"1" балл (всего)	"1" балл (%)	"2" балла (всего)	"2" балла (%)	"3" балла (всего)	"3" балла (%)
СК1	349	4	1,1	62	17,9	283	81	-	-
СК2	349	5	1,4	15	4,3	62	17,9	266	76,2
СК3	349	2	0,5	41	11,7	306	88,2	-	-
СК4	349	4	1,1	32	9,2	319	92	-	-

Критерий	Количество сдававших экзамен	"0" баллов (всего)	"0" баллов (%)	"1" балл (всего)	"1" балл (%)	"2" балла (всего)	"2" балла (%)	"3" балла (всего)	"3" балла (%)
ГК1	349	119	34	97	27,8	133	38,1	-	-
ГК2	349	164	47	76	22,6	109	31,2	-	-
ГК3	349	39	11,17	118	33,8	210	60,2	-	-

ГК4	349	21	6	84	24	244	69,9	-	-
ФК1	349	0	0	19	5,4	330	94,6	-	-

№ п/п	Наименование учреждения	Кол-во сдававших	Средний бал	Средняя оценка	«5»	%	«4»	%	«3»	%	«2»	%	Качество знаний	% Успеваемост и
<b>Средние школы</b>														
1.	Арнаутовская	5	23,80	3,4	0	0	2	40	3	60	0	0	40	100
2.	Большебыковская	5	23,00	3,8	1	20	2	40	2	40	0	0	60	100
3.	Валуичанская	8	22,50	3,5	0	0	4	50	4	50	0	0	50	100
4.	Веселовская	17	24,24	3,7	3	17,65	6	35,29	8	47,06	0	0	52,94	100
5.	Верхососенская	7	25,14	3,9	2	28,57	2	28,57	3	42,86	0	0	57,14	100
6.	Верхнепокровская	11	26,09	4,2	5	45,45	4	36,36	1	9,09	1	9,09	81,82	90,91
7.	Засосенская	62	25,68	4,0	22	35,48	19	30,65	21	33,87	0	0	66,13	100
8.	Казацкая	27	24,59	3,7	4	14,81	11	40,74	12	44,44	0	0	55,55	100
9.	Калиновская	2	21,50	3,5	0	0	1	50	1	50	0	0	50	100
10.	Бирюченская СОШ	87	26,00	4,1	28	32,18	40	45,98	19	21,84	0	0	78,16	100
11.	Коломыцевская	3	24,67	3,7	0	0	2	66,67	1	33,33	0	0	66,67	100
12.	Ливенская №1	14	22,79	3,6	3	21,43	4	28,57	5	35,71	2	14,29	50	85,71
13.	Ливенская №2	21	23,86	3,7	3	14,29	8	38,10	10	47,62	0	0	52,38	100
14.	Новохуторная	3	20,33	3,0	0	0	0	0	3	100	0	0	0	100
15.	Никитовская	23	24,17	3,9	3	13,04	15	65,22	4	17,39	1	4,35	78,26	95,65
16.	Палатовская	12	25,50	3,9	5	41,67	1	8,33	6	50	0	0	50	100
17.	Сорокинская	7	25,14	3,9	2	28,57	2	28,57	3	42,86	0	0	57,14	100
18.	Стрелецкая	-	-	-	-	-	-	-	-	-	-	-	-	-
19.	Утянская	1	28,00	4,0	0	0	1	100	0	0	0	0	100	100
<b>Итого</b>		<b>315</b>	<b>24,99</b>	<b>3,9</b>	<b>81</b>	<b>25,71</b>	<b>124</b>	<b>39,37</b>	<b>106</b>	<b>33,65</b>	<b>4</b>	<b>1,27</b>	<b>65,08</b>	<b>98,73</b>
<b>Основные школы</b>														
1.	Валуянская	3	24,33	3,7	0	0	2	66,67	1	33,33	0	0	66,67	100
2.	Гредякинская	2	21,00	3,5	0	0	1	50	1	50	0	0	50	100
3.	Кулешовская	2	26,00	4,0	0	0	2	100	0	0	0	0	100	100

4.	Марьевская	5	20,80	3,2	0	0	1	20	4	80	0	0	20	100
5.	Малобыковская	8	24,00	3,6	1	12,50	4	50	2	25	1	12,50	62,50	87,50
6.	Самаринская	10	21,70	3,5	1	10	4	40	4	40	1	10	50	90
7.	Хуторская	4	21,25	3,3	0	0	1	25	3	75	0	0	25	100
<b>Итого</b>		<b>34</b>	<b>22,50</b>	<b>3,5</b>	<b>2</b>	<b>5,89</b>	<b>15</b>	<b>44,12</b>	<b>15</b>	<b>44,12</b>	<b>2</b>	<b>5,88</b>	<b>50</b>	<b>94,12</b>
<b>Итого по району</b>		<b>349</b>	<b>24,74</b>	<b>3,9</b>	<b>83</b>	<b>23,78</b>	<b>139</b>	<b>39,83</b>	<b>121</b>	<b>34,67</b>	<b>6</b>	<b>1,72</b>	<b>63,61</b>	<b>98,28</b>
<b>Итого с сентябрьской пересдачей</b>		<b>349</b>	<b>24,90</b>	<b>3,9</b>	<b>83</b>	<b>23,78</b>	<b>139</b>	<b>39,83</b>	<b>127</b>	<b>36,39</b>	<b>0</b>	<b>0</b>	<b>63,61</b>	<b>100</b>

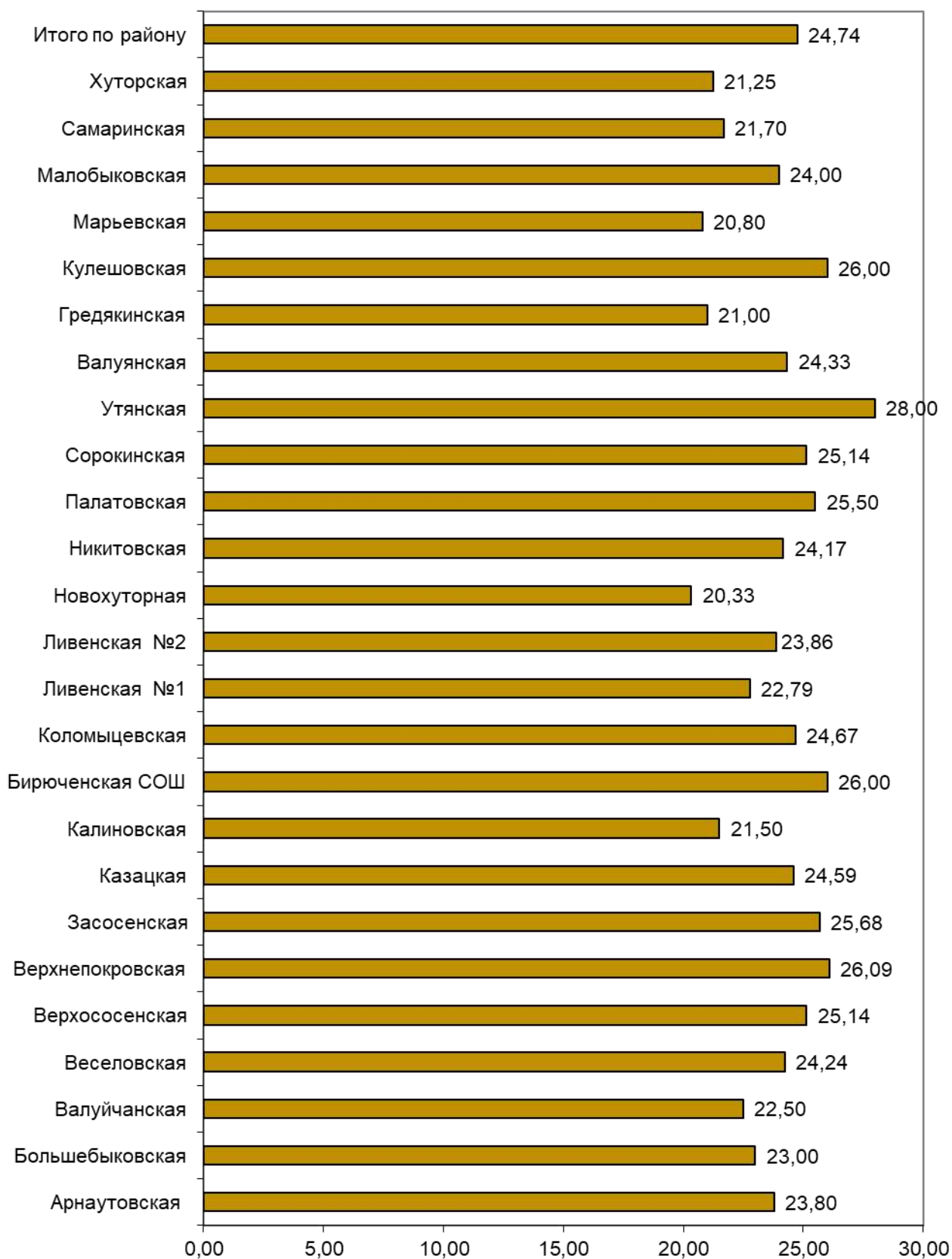
## 2.2. Динамика результатов ОГЭ по русскому языку (за последние 3 года)

без сентября в основной период

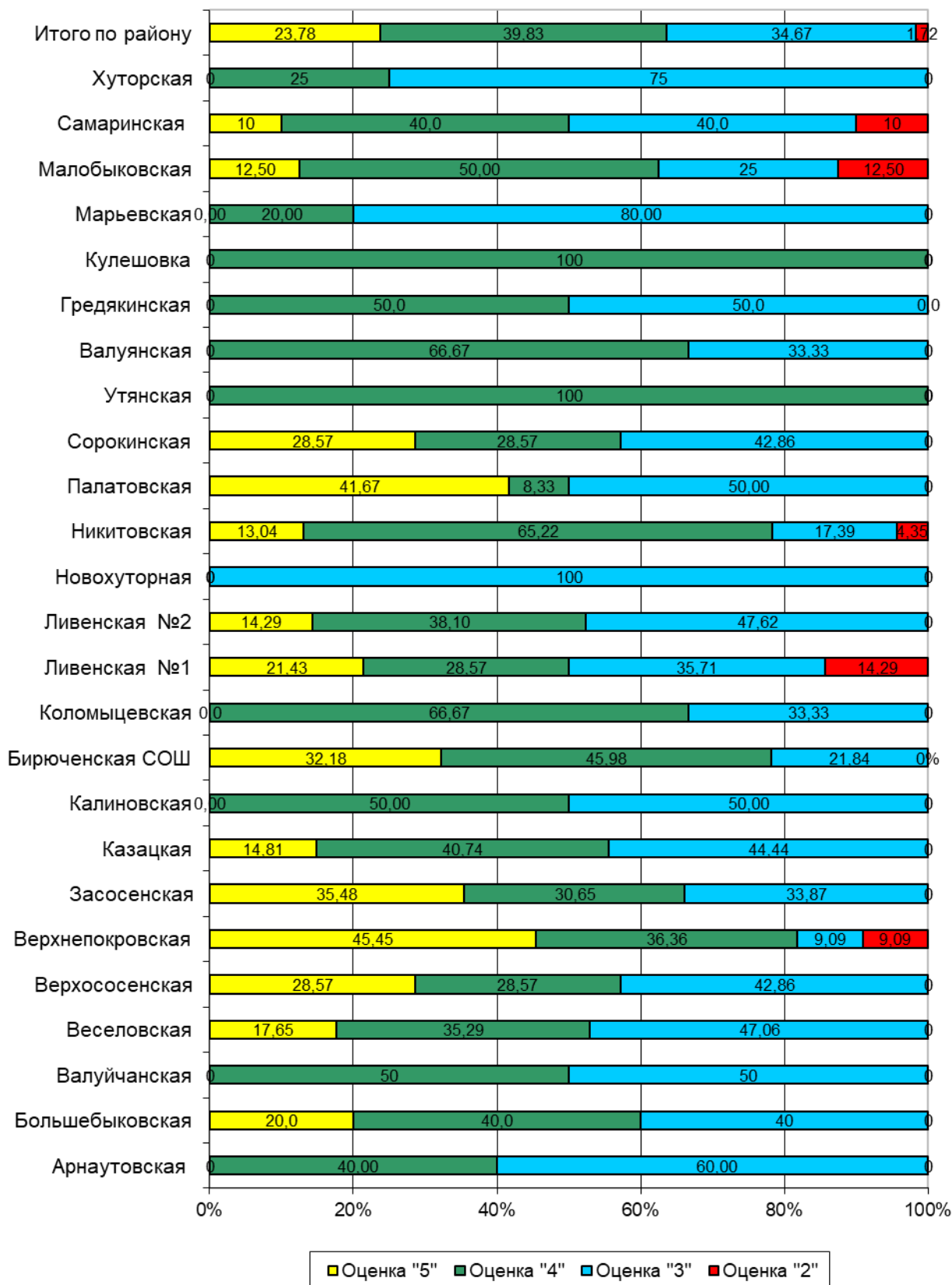
Участники ОГЭ	2019		2021		2022	
	чел.	%	чел.	%	чел.	%
Получили «2»	1	0,28	5	1,57	6	1,72
Получили «3»	116	32,58	112	35,22	121	34,67
Получили «4»	116	32,58	140	44,03	139	39,83
Получили «5»	123	34,55	61	19,18	83	23,78
Количество	356		318		349	



### Результаты ОГЭ по русскому языку по среднему баллу в основной период



## Результаты ОГЭ по русскому языку по пятибальной шкале в %



### **2.3. Статистические данные результатов экзамена по математике за курс основной общеобразовательной школы в основной период 2022 года.**

Математика – участвовало 349 выпускников, средний тестовый балл по району составил 11,07, средняя оценка 3,2, 15 выпускников получили отметку «2», что составляет 4,3 % в основной период.

С первого раза не сдали экзамен по математике 104 выпускника, 90 выпускников были допущены к пересдаче в резервные дни (июль), 15 (1 выпускник не пересдал математику в резервный срок) обучающихся пересдавали математику в дополнительный период (5 сентября 2022 года).

Из 349 обучающихся, сдававших математику, 11 обучающихся выполнил работу на «5» - 3,15%, 59 обучающихся написали работу на «4» - 16,91 %, 264 обучающихся выполнили работу на «3» - 75,64%, 15 обучающихся получил «2» – 4,30%. Работа содержала 25 заданий и состояла из двух частей. Часть 1 содержала 19 заданий с кратким ответом; часть 2–6 заданий с развёрнутым ответом. Из них условно:

- к модулю «геометрия» относятся №15–19 и 23–25;
- к практическому модулю – №1–5;
- к модулю «алгебра» – № 6–14 и 20-22.

Для оценивания результатов выполнения работ участниками экзамена использовался суммарный первичный балл. Максимальное количество первичных баллов за выполнение всей экзаменационной работы, уменьшено с 32 до 31.

Выше средней оценки по району (3,2) в МБОУ «Валуйчанская СОШ»- 3,3, МБОУ «Веселовская СОШ» - 3,4, МБОУ «Верхососенская СОШ» - 3,9, МБОУ «Казацкая СОШ» - 3,3, «ОГБОУ «Бирюченская СОШ» - 3,3, МБОУ «Никитовская СОШ» - 3,3, МБОУ «Сорокинская СОШ»-3,3, МБОУ «Валуйанская ООШ»-3,3, МБОУ «Гредякинская ООШ»- 4,0, МБОУ «Хуторская ООШ»-3,3.

Ниже средней оценки по району в: МБОУ «Арнаутовская СОШ» - 3,0, МБОУ «Большебыковская СОШ» - 3,0, МБОУ «Засосенская СОШ» - 3,0, МБОУ «Калиновская СОШ» - 3,0, МБОУ «Коломыцевская СОШ» - 3,0, МБОУ «Ливенская СОШ №1» 3,1, МБОУ «Ливенская СОШ № 2» - 3,0, МБОУ «Новохуторная СОШ» - 3,0, МБОУ «Утянская СОШ» - 3,0, МБОУ «Кулешовская ООШ» - 3,0, МБОУ «Малобыковская ООШ» - 2,9, МБОУ «Самаринская ООШ» - 2,9.

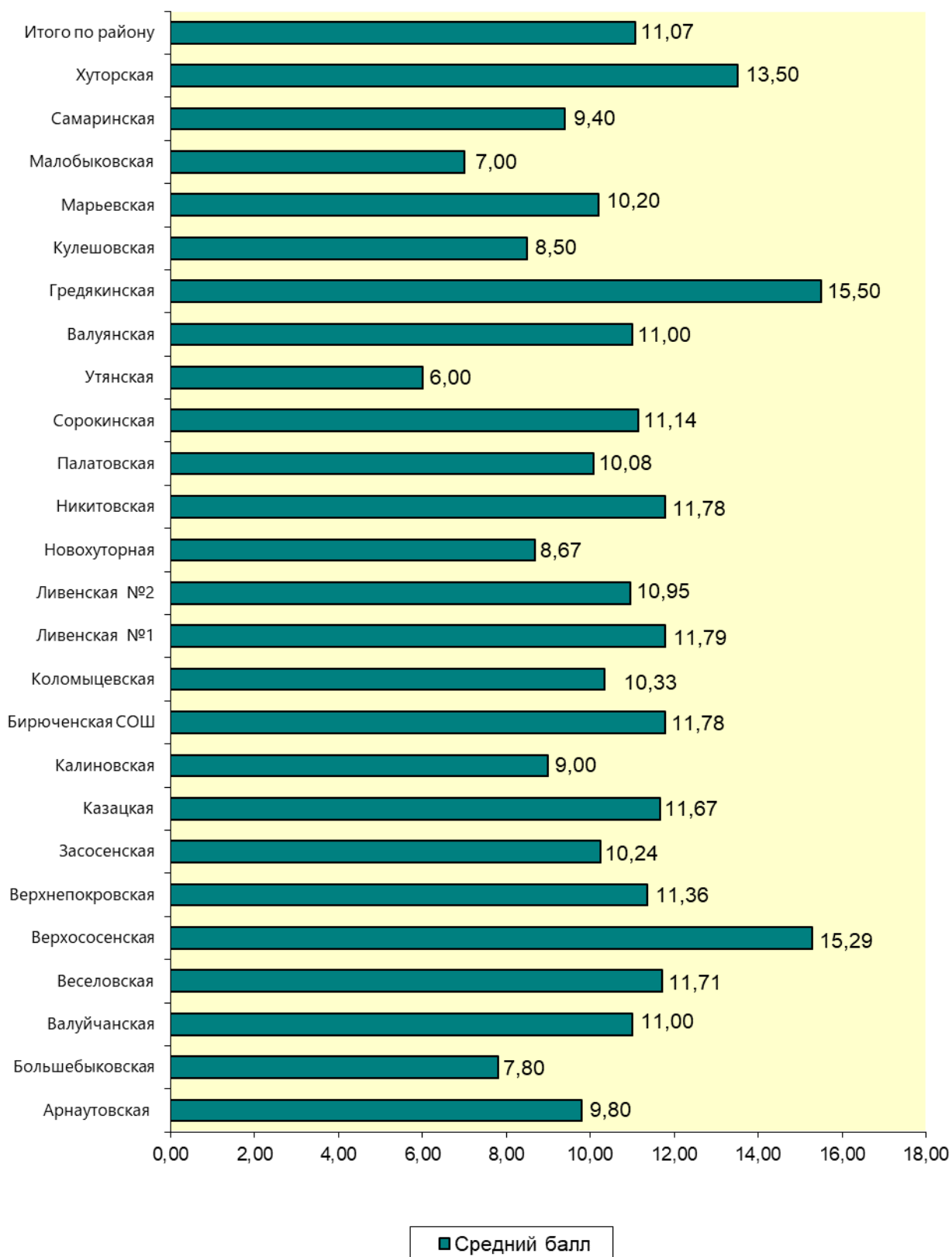
№ п/п	Наименование учреждения	Кол-во сдававших	Средний бал	Средняя оценка	«5»	%	«4»	%	«3»	%	«2»	%	Качество знаний	% успеваемости
<b>Средние школы</b>														
1.	Арнаутовская	5	9,80	3,0	0	0	0	0	5	100	0	0	0	100
2.	Большебыковская	5	7,80	3,0	0	0	0	0	5	100	0	0	0	100
3.	Валуйчанская	8	11,00	3,3	0	0	2	25	6	75	0	0	25	100
4.	Веселовская	17	11,71	3,4	2	11,76	3	17,65	11	64,71	1	5,89	29,41	94,12
5.	Верхососенская	7	15,29	3,9	2	28,57	2	28,57	3	42,86	0	0	57,14	100
6.	Верхнепокровская	11	11,36	3,2	0	0	3	27,27	7	63,64	1	9,09	27,27	90,91
7.	Засосенская	62	10,24	3,0	1	1,61	5	8,06	52	83,87	4	6,45	9,68	93,55
8.	Казацкая	27	11,67	3,3	2	7,41	4	14,81	20	74,07	1	3,70	22,22	96,30
9.	Калиновская	2	9,00	3,0	0	0	0	0	2	100	0	0	0	100
10.	Бирюченская СОШ	87	11,78	3,3	3	3,45	19	21,84	64	73,56	1	1,15	25,29	98,85
11.	Коломыцевская	3	10,33	3,0	0	0	0	0	3	100	0	0	0	100
12.	Ливенская №1	14	11,79	3,1	0	0	5	35,71	6	42,86	3	21,43	35,71	78,57
13.	Ливенская №2	21	10,95	3,0	0	0	2	9,52	18	85,71	1	4,76	9,52	95,24
14.	Новохуторная	3	8,67	3,0	0	0	0	0	3	100	0	0	0	100
15.	Никитовская	23	11,78	3,3	0	0	7	30,43	15	65,22	1	4,35	30,43	95,65
16.	Палатовская	12	10,08	3,2	0	0	2	16,67	10	83,33	0	0	16,67	100

17.	Сорокинская	7	11,14	3,3	0	0	2	28,57	5	71,43	0	0	28,57	100
18.	Стрелецкая													
19.	Утянская	1	6,00	3,0	0	0	0	0	1	100	0	0	0	100
<b>Итого</b>		<b>315</b>	<b>11,20</b>	<b>3,2</b>	<b>10</b>	<b>3,17</b>	<b>56</b>	<b>17,78</b>	<b>236</b>	<b>74,92</b>	<b>13</b>	<b>4,13</b>	<b>20,95</b>	<b>95,87</b>
<b>Основные школы</b>														
1.	Валуянская	3	11,00	3,3	0	0	1	33,33	2	66,67	0	0	33,33	100
2.	Гредякинская	2	15,50	4,0	1	50	0	0	1	50	0	0	50	100
3.	Кулешовская	2	8,50	3,0	0	0	0	0	2	100	0	0	0	100
4.	Марьевская	5	10,20	3,2	0	0	1	20	4	80	0	0	20	100
5.	Малобыковская	8	7,00	2,9	0	0	0	0	7	87,50	1	12,50	0	87,50
6.	Самаринская	10	9,40	2,9	0	0	0	0	9	90	1	10	0	90
7.	Хугорская	4	13,50	3,3	0	0	1	25	3	75	0	0	25	100
<b>Итого</b>		<b>34</b>	<b>9,88</b>	<b>3,1</b>	<b>1</b>	<b>2,94</b>	<b>3</b>	<b>8,82</b>	<b>28</b>	<b>82,35</b>	<b>2</b>	<b>5,88</b>	<b>11,76</b>	<b>94,12</b>
<b>Итого по району</b>		<b>349</b>	<b>11,07</b>	<b>3,2</b>	<b>11</b>	<b>3,15</b>	<b>59</b>	<b>16,91</b>	<b>264</b>	<b>75,64</b>	<b>15</b>	<b>4,30</b>	<b>20,06</b>	<b>95,70</b>
<b>Итого с сентябрьской пересдачей</b>		<b>349</b>	<b>11,46</b>	<b>3,2</b>	<b>11</b>	<b>3,15</b>	<b>59</b>	<b>16,91</b>	<b>279</b>	<b>79,94</b>	<b>0</b>	<b>0</b>	<b>20,06</b>	<b>100</b>


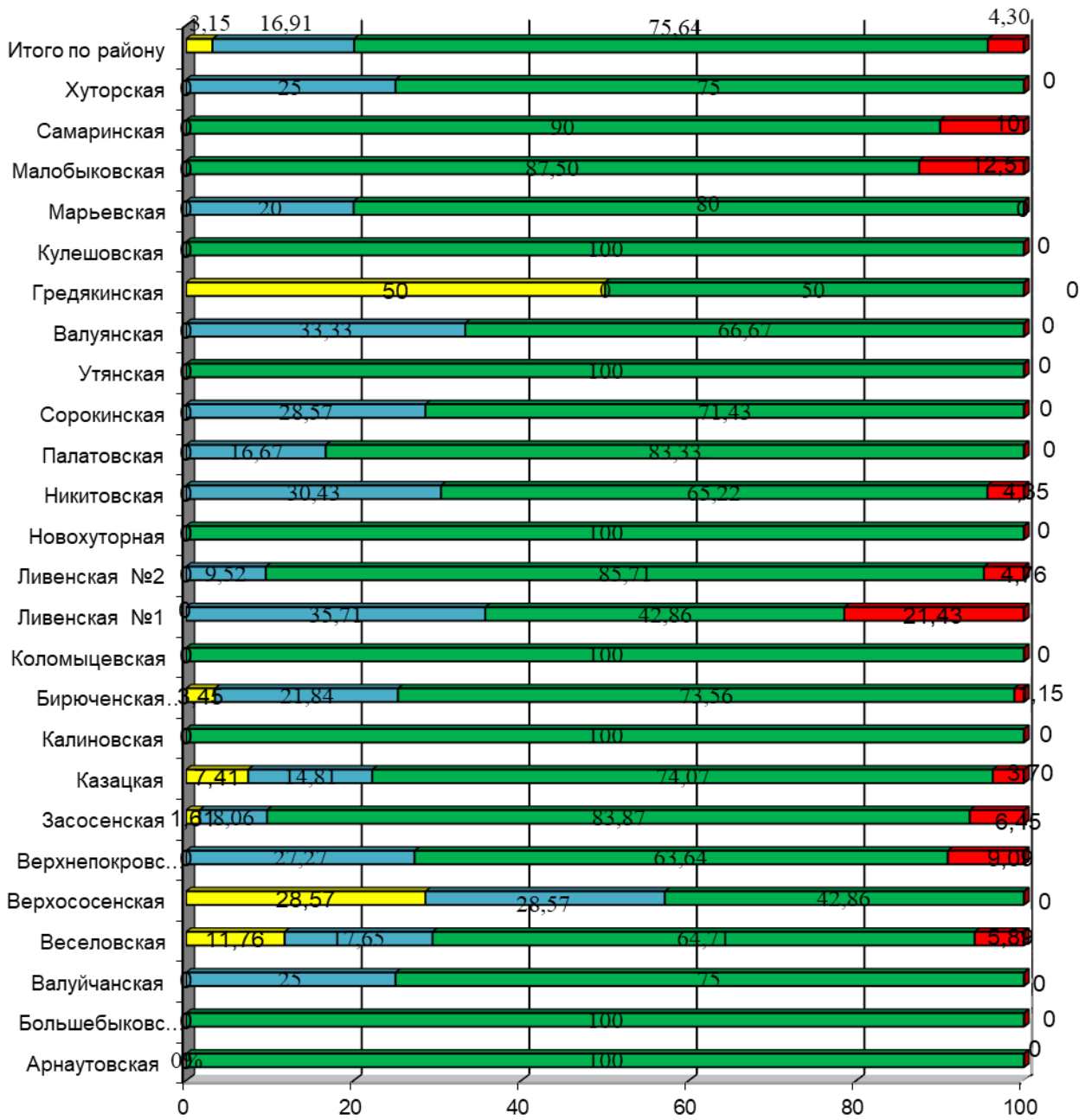
**2.4. Динамика результатов ОГЭ по математике (за последние 3 года)  
без сентября в основной период**

Участники ОГЭ	2019		2021		2022	
	чел.	%	чел.	%	чел.	%
Получили «2»	4	1,12	6	1,89	15	4,30
Получили «3»	117	32,87	180	56,60	264	75,64
Получили «4»	207	58,15	118	37,11	59	16,91
Получили «5»	28	7,87	14	4,40	11	3,15
<b>Количество</b>	<b>356</b>		<b>318</b>		<b>349</b>	

## Результаты ОГЭ по математике по среднему баллу



## Результаты ОГЭ по математике по пятибальной шкале в %





## 2.5. Статистические данные результатов ГИА в форме ГВЭ по математике по русскому языку

№ п/п	Предмет	Кол-во сдававших	Средняя оценка	5	%	4	%	3	%	2	%	Качество знаний	Успеваемость
1.	Русский язык	3	3,3	0	0	1	33,33	2	66,67	0	0	33,33	100
2.	Математика	3	3,7	0	0	2	66,67	1	33,33	0	0	66,67	100

Два выпускника с ограниченными возможностями здоровья из ОГБОУ «Бирюченская СОШ» и один выпускник МБОУ «Казацкая СОШ» сдавали русский язык и математику в форме государственного выпускного экзамена, средняя оценка по русскому языку 3,3, по математике 3,7.

## 2.6. Статистические данные результатов экзамена по английскому языку за курс основной общеобразовательной школы в основной период 2022 года.

Английский язык – участвовало 5 выпускников, средний тестовый балл по району составил 46,80, средняя оценка 3,8, все выпускники преодолели минимальный порог в основной период.

Из 5 выпускников, сдававших английский язык, 2 обучающихся выполнили работу на «5» - 40%, 3 обучающихся выполнили работу на «3» - 60%.

Самый высокий балл набрали обучающиеся (61-62 балла) Кизилова Екатерина, Пономарев Владимир, обучающиеся ОГБОУ «Бирюченская СОШ».

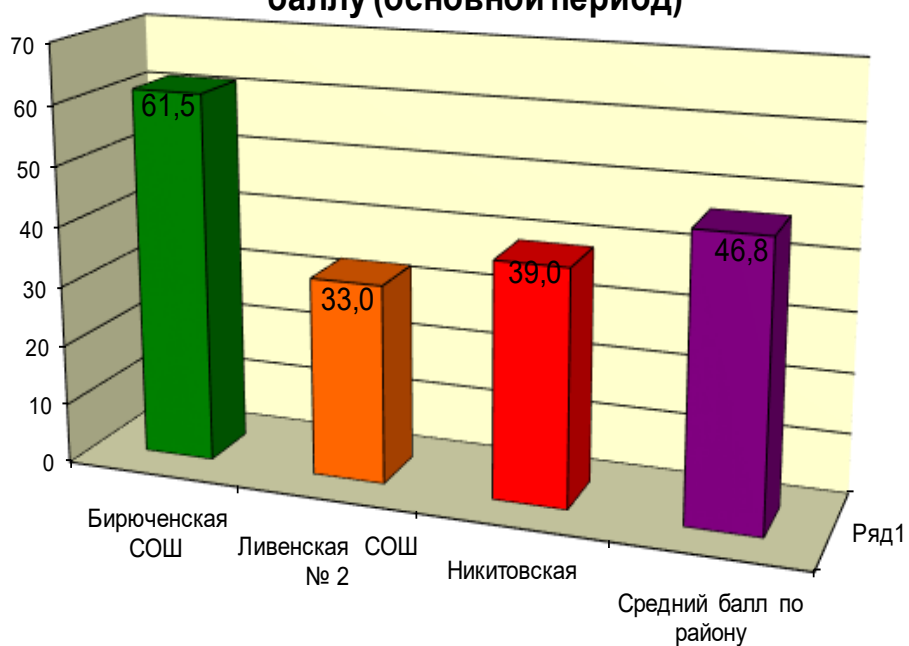
Выше средней оценки по району (3,8) в «ОГБОУ «Бирюченская СОШ» - 5,0. Ниже средней оценки по району в: МБОУ «Ливенская СОШ № 2»- 3,0, МБОУ «Никитовская СОШ»- 3,0.

№ п/п	Наименование учреждения	Кол-во сдававших	Средний балл	Средняя оценка	«5»	%	«4»	%	«3»	%	«2»	%	Качество знаний	% Успеваемост и
<b>Средние школы</b>														
1.	Бирюченская СОШ	2	61,50	5,0	2	100	0	0	0	0	0	0	100	100
2.	Ливенская №2	1	33,00	3,0	0	0	0	0	1	100	0	0	0	100
3.	Никитовская	2	39,00	3,0	0	0	0	0	2	100	0	0	0	100
<b>Итого по району</b>		<b>5</b>	<b>46,80</b>	<b>3,8</b>	<b>2</b>	<b>40</b>	<b>0</b>	<b>0</b>	<b>3</b>	<b>60</b>	<b>0</b>	<b>0</b>	<b>40</b>	<b>100</b>

## Результаты выполнения заданий по предмету «Английский язык»

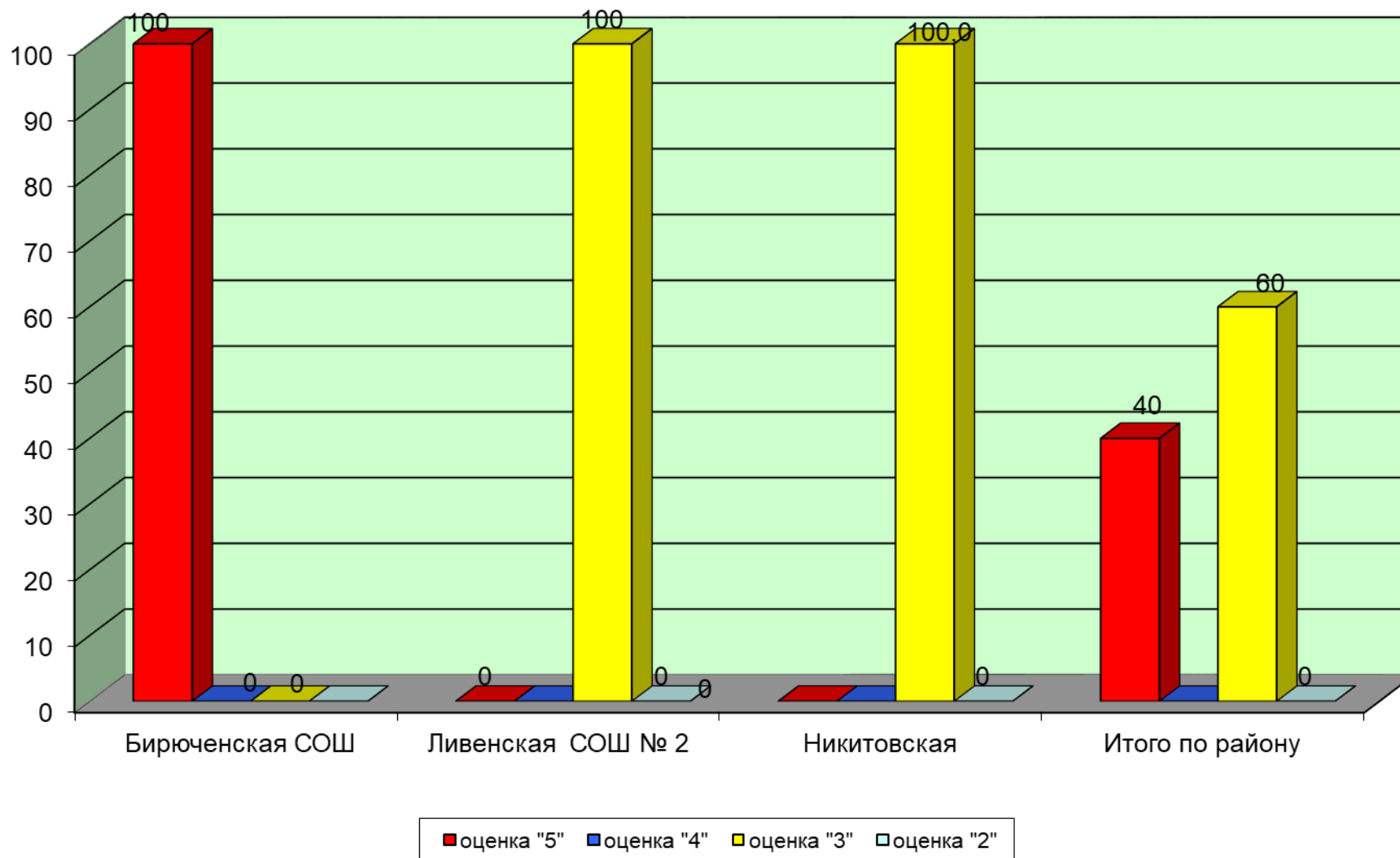
	Раздел работы	Количество заданий	Тип задания	Кол-во сдававших	% выполнения
1	Аудирование	11	КО	5	57,15
2	Задания по чтению	8	КО	5	28,1
3	Задания по грамматике и лексике	15	КО	5	55,3
4	Задание по письменной речи	1	РО	5	68
5	Задания по говорению	3	РО	5	38,2

### Результаты ГИА по английскому языку по среднему баллу (основной период)



■ Бирюченская СОШ ■ Ливенская СОШ № 2 ■ Никитовская ■ Средний балл по району

### Результаты ГИА по английскому языку по пятибальной шкале в %



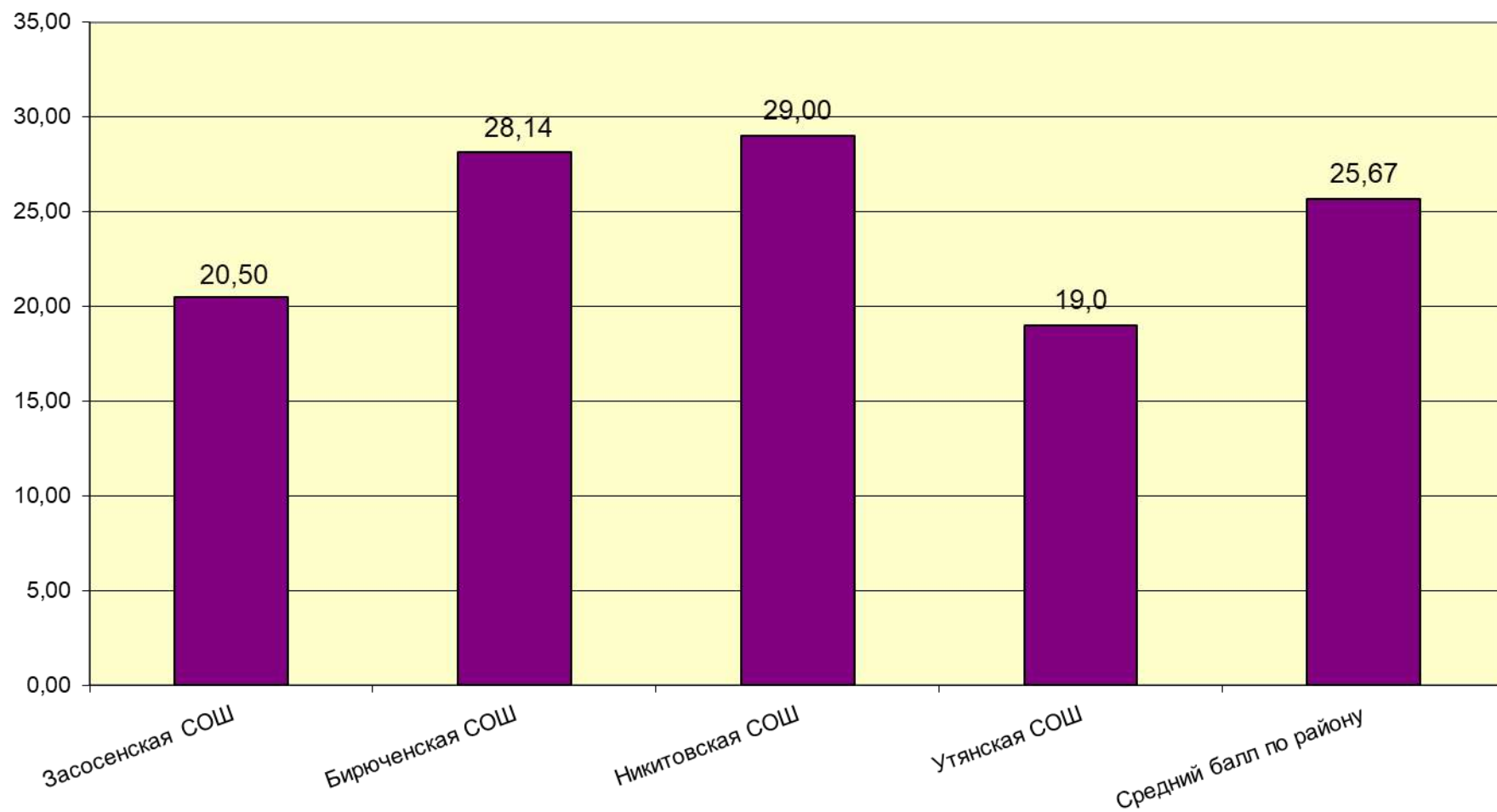
## 2.9. Статистические данные результатов экзамена по химии за курс основной общеобразовательной школы в основной период 2022 года.

Химия – участвовало 15 выпускников, средний тестовый балл по району 25,67, средняя оценка по району 4,1. Все выпускники преодолели минимальный порог баллов. Из 15 выпускников, сдававших экзамен по химии, 5 обучающихся выполнили работу на «5» - 33,33%, 6 обучающихся написали работу на «4» - 40 %, 4 обучающихся выполнили работу на «3» - 26,67%. Высокий бал – 31-40 балл набрали 5 обучающихся – 33,33 % из: МБОУ «Засосенская СОШ», ОГБОУ «Бирюченская СОШ», МБОУ «Никитовская СОШ».

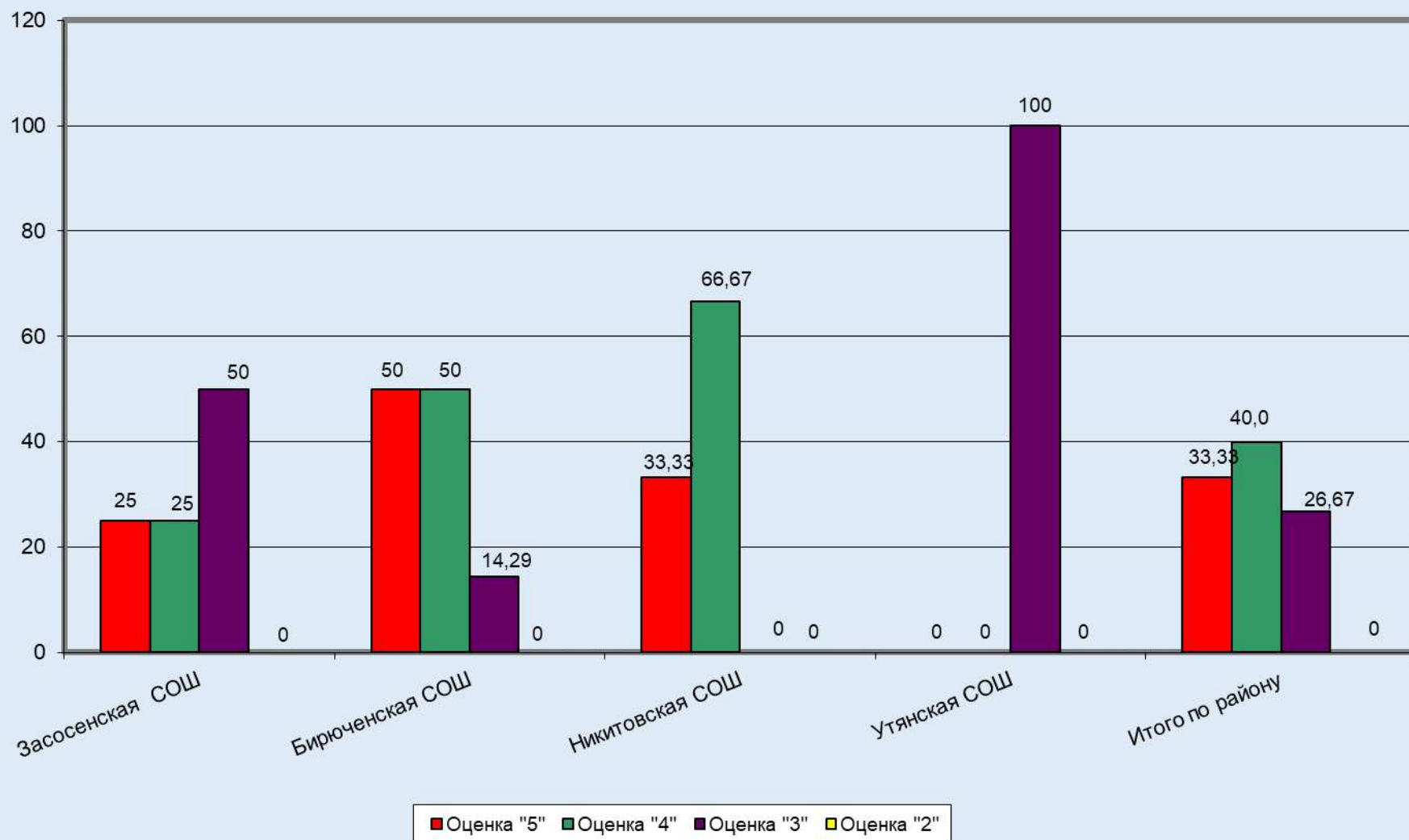
Выше средней оценки по району (4,1) в ОГБОУ «Бирюченская СОШ» - 4,3, МБОУ «Никитовская СОШ» - 4,3. Ниже средней оценки по району в: МБОУ «Засосенская СОШ»- 3,8, МБОУ «Утянская СОШ»- 3,0.

№ п/п	Наименование учреждения	Кол-во сдававших	Средний балл	Средняя оценка	«5»	%	«4»	%	«3»	%	«2»	%	Качество знаний	% Успеваемости
Средние школы														
1.	Засосенская	4	20,50	3,8	1	25	1	25	2	50	0	0	50	100
2.	Бирюченская СОШ	7	28,14	4,3	3	50	3	50	1	14,29	0	0	100	100
3.	Никитовская	3	29,00	4,3	1	33,33	2	66,67	0	0	0	0	100	100
4.	Утянская	1	19,00	3,0	0	0	0	0	1	100	0	0	0	100
<b>Итого по району</b>		<b>15</b>	<b>25,67</b>	<b>4,1</b>	<b>5</b>	<b>33,33</b>	<b>6</b>	<b>40</b>	<b>4</b>	<b>26,67</b>	<b>0</b>	<b>0</b>	<b>73,33</b>	<b>100</b>

## Результаты ОГЭ по химии по среднему баллу



### Результаты ОГЭ по химии по пятибальной шкале в %





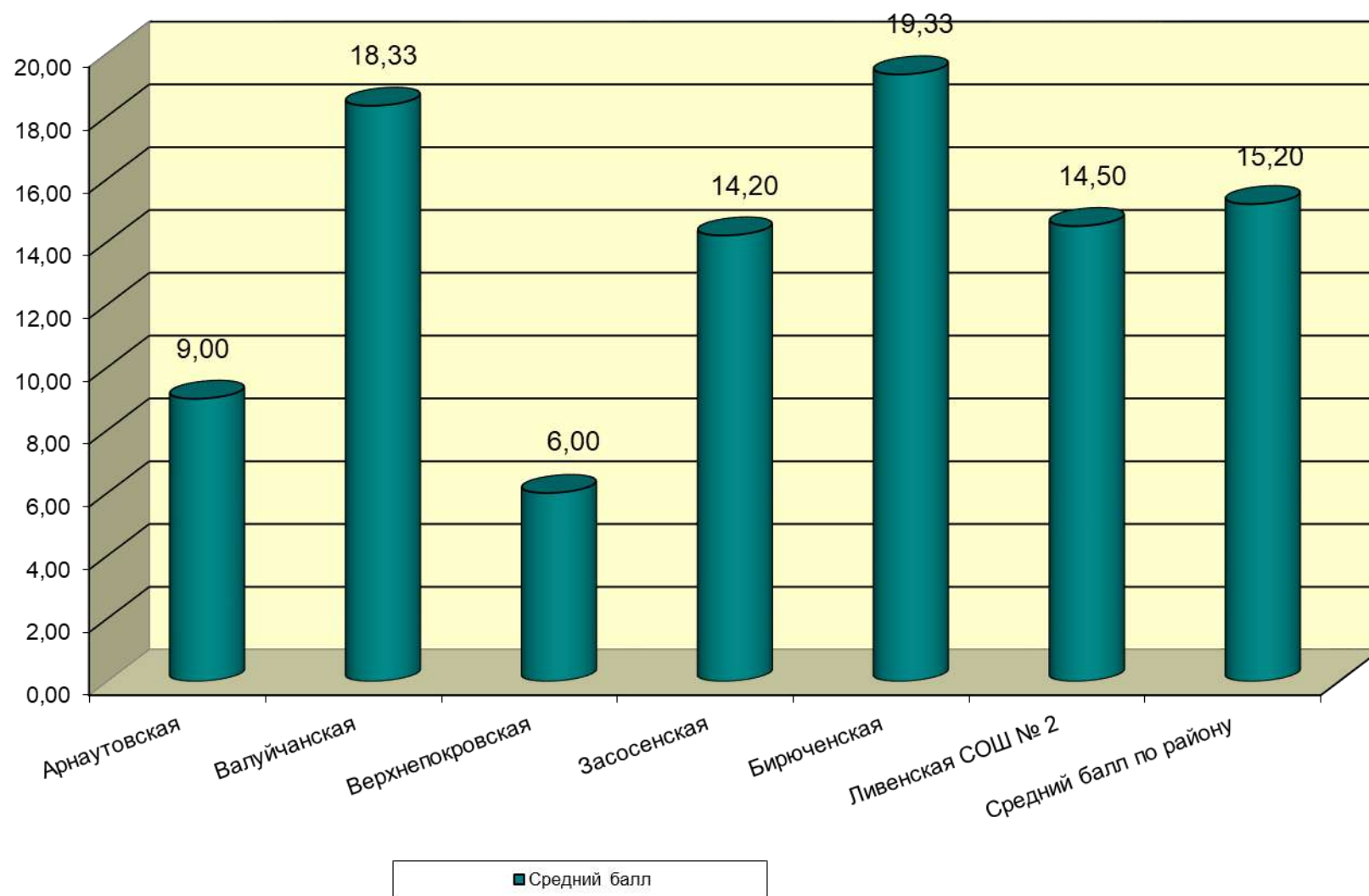
## 2.10. Статистические данные результатов экзамена по физике за курс основной общеобразовательной школы в основной период 2022 года.

Физика – участвовало 15 выпускников, средний тестовый балл по району 15,20, средняя оценка по району 3,1. Выпускник МБОУ «Верхнепокровская СОШ» не преодолел минимальный порог, получив отметку «2», что составляет 6,67 % в основной период. Из 15 выпускников, сдававших ОГЭ по физике никто не выполнил работу на «5» - 0%, 2 обучающихся написали работу на «4» - 13,33 %, 12 обучающихся выполнили работу на «3» - 80%, 1 обучающийся выполнил работу на «2», что составляет 6,67%.

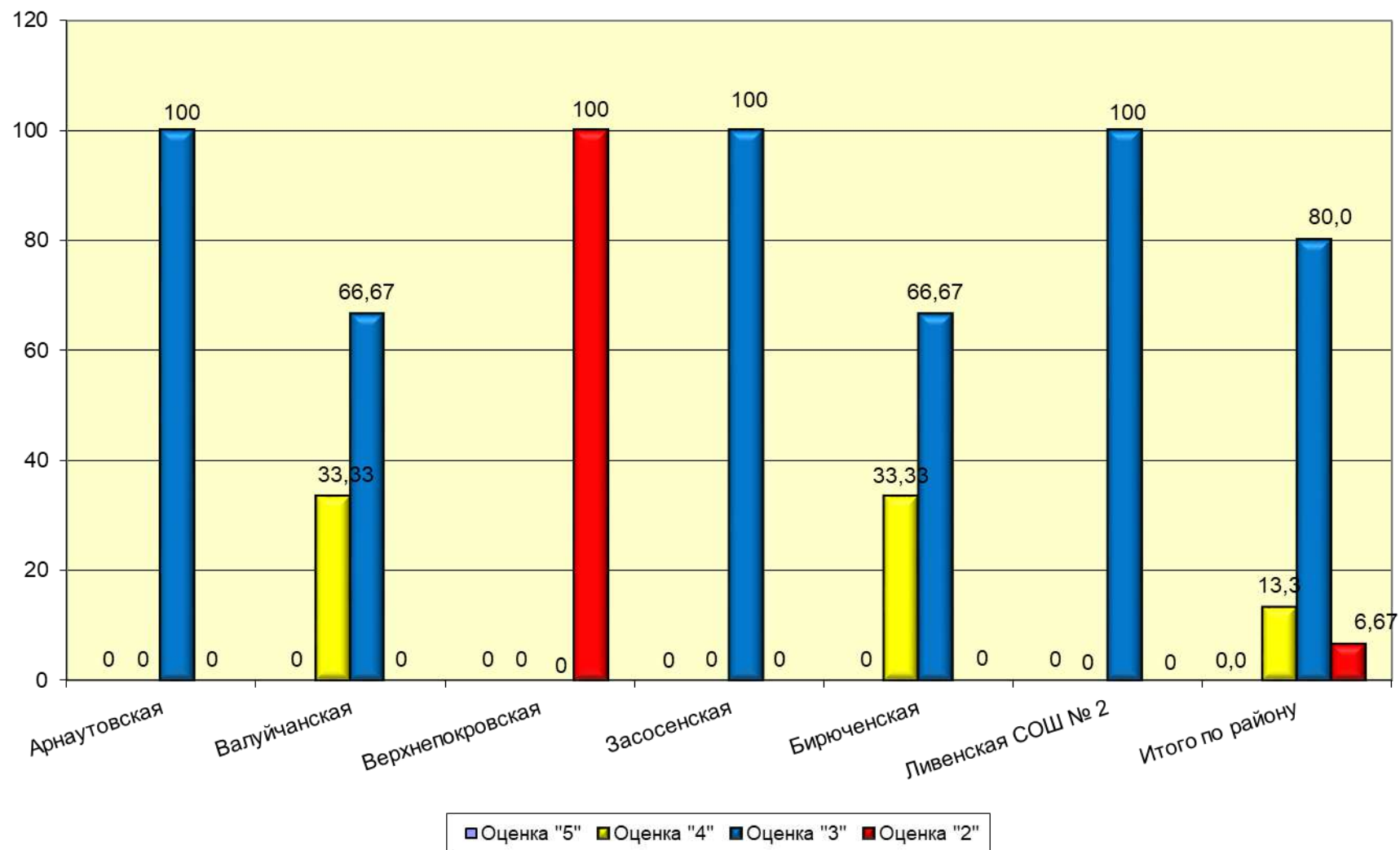
Высокий бал – 35-45 баллов никто не набрал из обучающихся наших школ. Выше средней оценки по району (3,1) в ОГБОУ «Бирюченская СОШ» - 3,3, в МБОУ «Валуйчанская СОШ»-3,3. Ниже средней оценки по району в: МБОУ «Арнаутовская СОШ» - 3,0, МБОУ «Верхнепокровская СОШ»- 2,0, МБОУ «Засосенская СОШ»- 3,0, МБОУ «Ливенская СОШ № 2»- 3,0.

№ п/п	Наименование учреждения	Кол-во сдававших	Средний балл	Средняя оценка	«5»	%	«4»	%	«3»	%	«2»	%	Качество знаний	% Успеваемости
<b>Средние школы</b>														
1.	Арнаутовская	1	9,0	3,0	0	0	0	0	1	100	0	0	0	100
2.	Валуйчанская	3	18,33	3,3	0	0	1	33,33	2	66,67	0	0	33,33	100
3.	Верхнепокровская	1	6,0	2,0	0	0	0	0	0	0	1	100	0	0
4.	Засосенская	5	14,20	3,0	0	0	0	0	5	100	0	0	0	100
5.	Бирюченская СОШ	3	19,33	3,3	0	0	1	33,33	2	66,67	0	0	33,33	100
6.	Ливенская №2	2	14,50	3,0	0	0	0	0	2	100	0	0	0	100
<b>Итого по району</b>		<b>15</b>	<b>15,20</b>	<b>3,1</b>	<b>0</b>	<b>0</b>	<b>2</b>	<b>13,33</b>	<b>12</b>	<b>80</b>	<b>1</b>	<b>6,67</b>	<b>13,33</b>	<b>93,33</b>
<b>Итого с сентябрьской пересдачей</b>		<b>15</b>	<b>16,07</b>	<b>3,4</b>	<b>0</b>	<b>0</b>	<b>2</b>	<b>13,33</b>	<b>13</b>	<b>86,67</b>	<b>0</b>	<b>0</b>	<b>13,33</b>	<b>100</b>

## Результаты ОГЭ по физике по среднему баллу (основной период)



### Результаты ОГЭ по физике по пятибальной шкале в %



## 2.11. Статистические данные результатов экзамена по истории за курс основной общеобразовательной школы в основной период 2022 года.

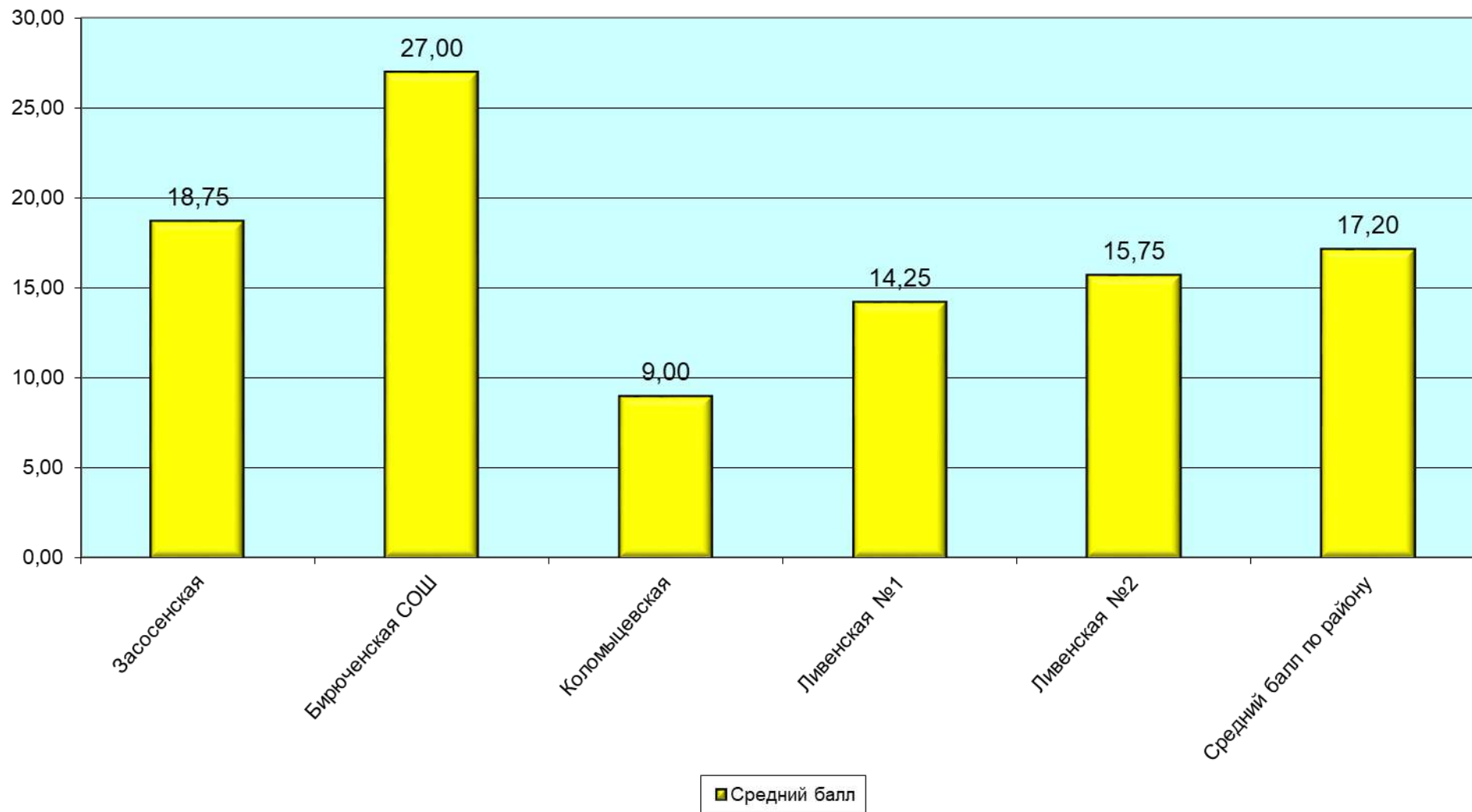
История - участвовало 15 выпускников, средний тестовый балл по району 17,20, средняя оценка по району 3,2. Выпускник МБОУ «Ливенская СОШ № 1» не преодолел минимальный порог, получив отметку «2», что составляет 25 % в основной период. Из 15 выпускников, сдававших ОГЭ по истории никто из обучающихся не выполнил работу на «5» - 0%, 4 обучающихся написали работу на «4» - 26,67 %, 10 обучающихся выполнили работу на «3» - 66,67%, 1 обучающийся выполнил работу на «2», что составляет 6,67%.

Максимальное количество баллов - 27 набрали Звягинцева Алина, Земнухов Егор, обучающиеся ОГБОУ «Бирюченская СОШ». Выше средней оценки по району (3,2) в ОГБОУ «Бирюченская СОШ» - 4,0, в МБОУ «Ливенская СОШ № 2»-3,3.

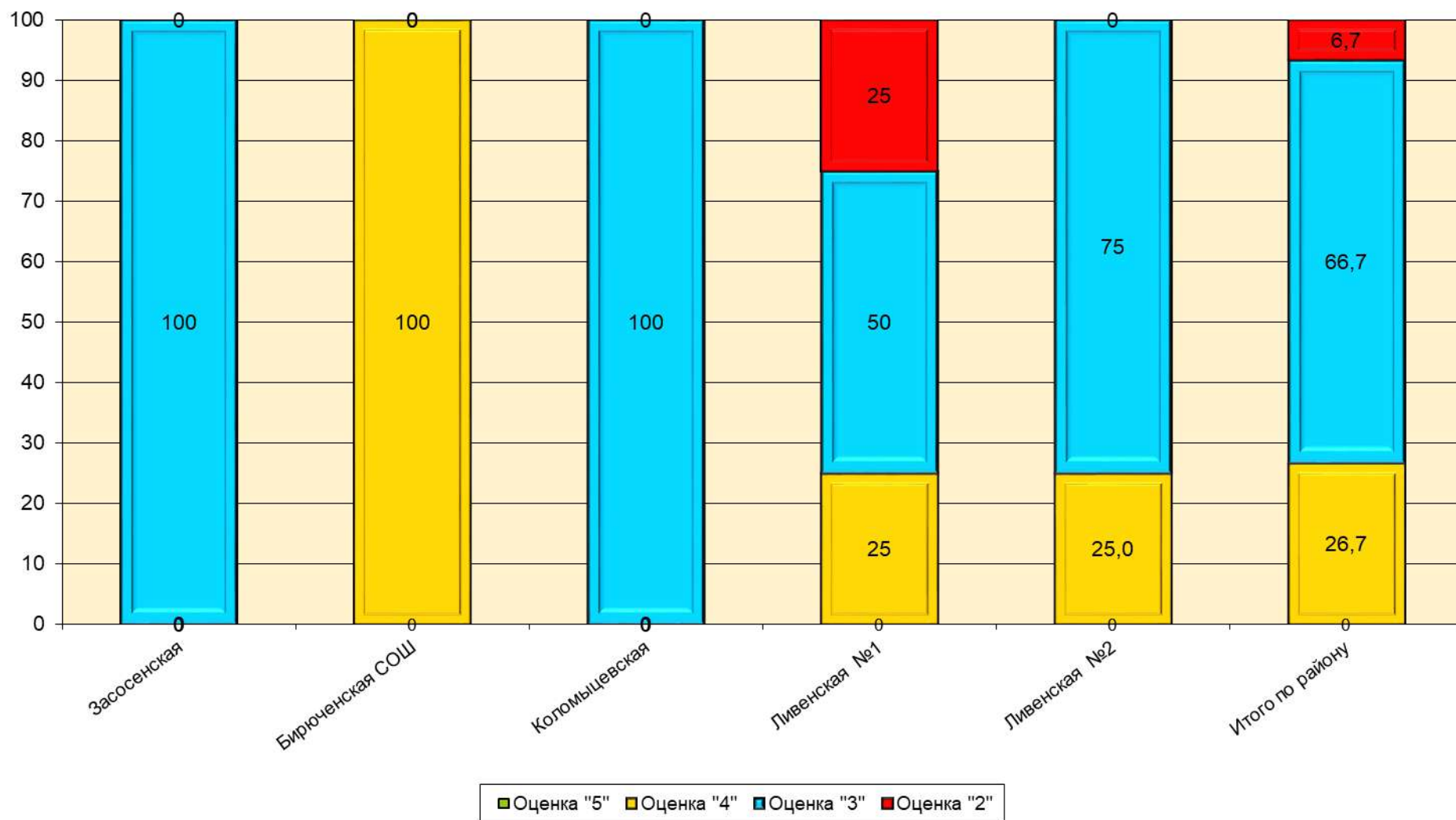
Ниже средней оценки по району в: МБОУ «Засосенская СОШ»- 3,0, МБОУ «Коломыщевская СОШ» - 3,0 МБОУ «Ливенская СОШ № 1»- 3,0.

№ п/п	Наименование учреждения	Кол-во сдававших	Средний балл	Средняя оценка	«5»	%	«4»	%	«3»	%	«2»	%	Качество знаний	% Успеваемости
<b>Средние школы</b>														
1.	Засосенская	4	18,75	3,0	0	0	0	0	4	100	0	0	0	100
2.	Бирюченская СОШ	2	27,00	4,0	0	0	2	100	0	0	0	0	100	100
3.	Коломыщевская	1	9,00	3,0	0	0	0	0	1	100	0	0	0	100
4.	Ливенская №1	4	14,25	3,0	0	0	1	25	2	50	1	25	25	75
5.	Ливенская №2	4	15,75	3,3	0	0	1	25	3	75	0	0	25	100
<b>Итого по району</b>		<b>15</b>	<b>17,20</b>	<b>3,2</b>	<b>0</b>	<b>0</b>	<b>4</b>	<b>26,67</b>	<b>10</b>	<b>66,67</b>	<b>1</b>	<b>6,67</b>	<b>26,67</b>	<b>93,33</b>
<b>Итого с сентябрьской пересдачей</b>		<b>15</b>	<b>18,00</b>	<b>3,3</b>	<b>0</b>	<b>0</b>	<b>4</b>	<b>26,67</b>	<b>11</b>	<b>73,33</b>	<b>0</b>	<b>0</b>	<b>26,67</b>	<b>100</b>

### Результаты ОГЭ по истории по среднему баллу



### Результаты ОГЭ по истории по пятибальной шкале в %



## 2.12. Статистические данные результатов экзамена по биологии за курс основной общеобразовательной школы в основной период 2022 года.

Биология – участвовало 147 выпускников, средний тестовый балл по району составил 20,95, средняя оценка по району 3,3, 3 выпускника получили отметку «2» в основной период, что составляет 2,04%. Эти выпускники допущены к передаче только в дополнительный период (12 сентября 2022 года).

Из 147 выпускников, сдававших биологию, никто из обучающихся не выполнили работу на «5» - 0%, 46 обучающихся написали работу на «4» - 31,29%, 98 обучающихся выполнили работу на «3» - 66,67%, 3 обучающихся получил «2» – 2,04%. Высокие баллы обучающиеся не набрали.

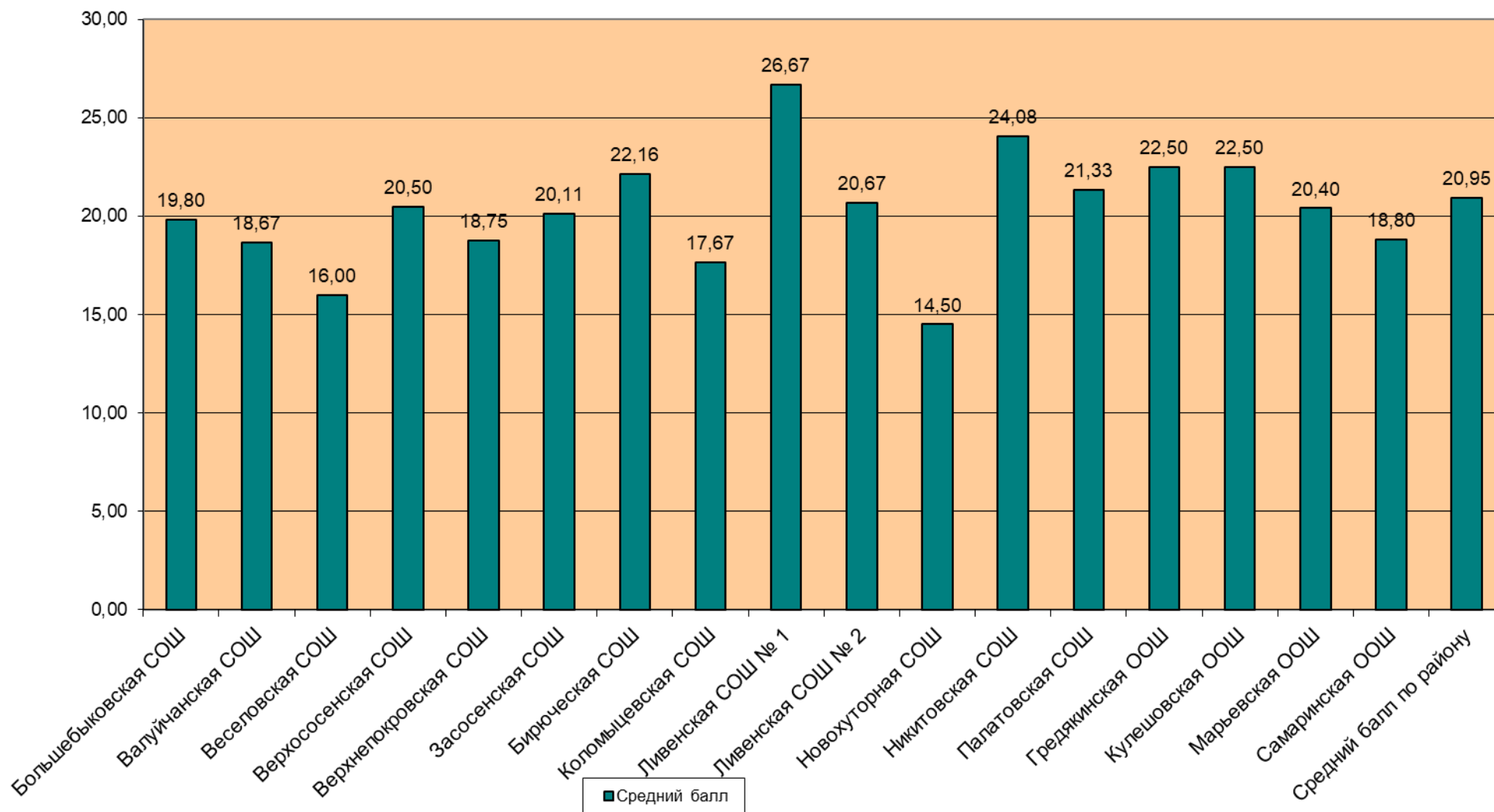
Выше средней оценки по району (3,3) в МБОУ «Верхососенская СОШ» - 3,5, ОГБОУ «Бирюченская СОШ» - 3,4, МБОУ «Ливенская СОШ № 1»- 4,0, МБОУ «Никитовская СОШ»-3,7, МБОУ «Гредякинская ООШ»- 3,5. Ниже средней оценки по району в МБОУ «Большебыковская СОШ» - 3,2, МБОУ «Валуйчанская СОШ»-3,0, МБОУ «Веселовская СОШ»-3,0, МБОУ «Верхнепокровская СОШ»-3,0, МБОУ «Коломыцевская СОШ»-3,0, МБОУ «Новохуторная СОШ»- 3,0, МБОУ «Палатовская СОШ» -3,0, «Кулешовская ООШ»-3,0, МБОУ «Марьевская СОШ»-3,0, МБОУ «Самаринская ООШ»-3,1.

№ п/п	Наименование учреждения	Кол-во сдававших	Средний балл	Средняя оценка	«5»	%	«4»	%	«3»	%	«2»	%	Качество знаний	% Успеваемости
<b>Средние школы</b>														
1.	Арнаутовская													
2.	Большебыковская	5	19,80	3,2	0	0	1	20	4	80	0	0	20	100
3.	Валуйчанская	6	18,67	3,0	0	0	0	0	6	100	0	0	0	100
4.	Веселовская	2	16,00	3,0	0	0	0	0	2	100	0	0	0	100
5.	Верхососенская	2	20,50	3,5	0	0	1	50	1	50	0	0	50	100
6.	Верхнепокровская	4	18,75	3,0	0	0	1	25	2	50	1	25	25	75
7.	Засосенская	35	20,11	3,3	0	0	10	28,57	24	68,57	1	2,86	28,57	97,14

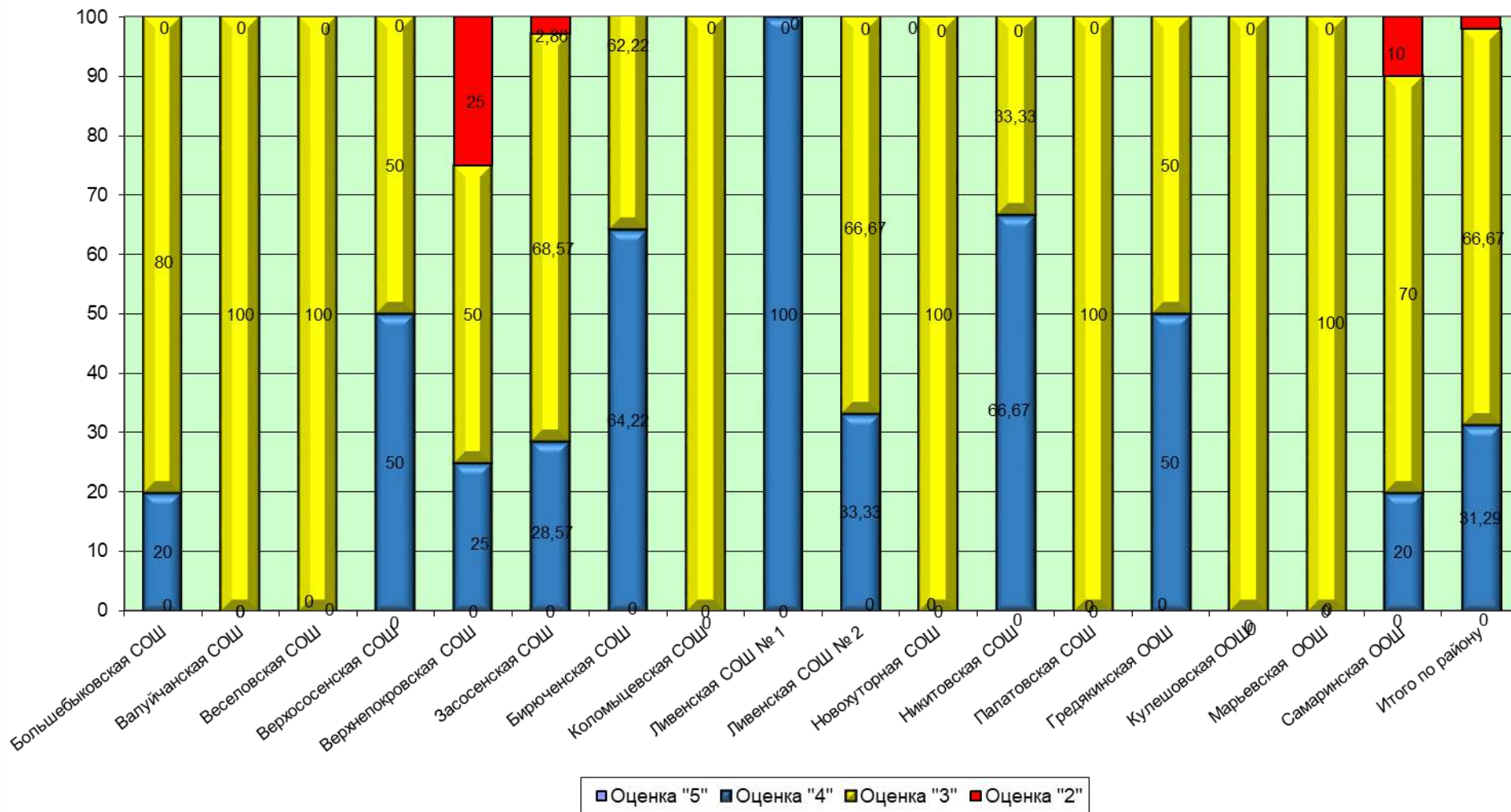
8	Казацкая													
9.	Калиновская													
10	Бирюченская СОШ	45	22,16	3,4	0	0	17	64,22	28	62,22	0	0	64,22	100
11.	Коломыцевская	3	17,67	3,0	0	0	0	0	3	100	0	0	0	100
12.	Ливенская №1	3	26,67	4,0	0	0	3	100	0	0	0	0	100	100
13.	Ливенская №2	6	20,67	3,3	0	0	2	33,33	4	66,67	0	0	33,33	100
14.	Новохуторная	2	14,50	3,0	0	0	0	0	2	100	0	0	0	100
15.	Никитовская	12	24,08	3,7	0	0	8	66,67	4	33,33	0	0	66,67	100
16.	Палатовская	3	21,33	3,0	0	0	0	0	3	100	0	0	0	100
17.	Сорокинская													
18.	Стрелецкая													
19.	Утянская													
<b>Итого</b>		<b>128</b>	<b>21,09</b>	<b>3,3</b>	<b>0</b>	<b>0</b>	<b>43</b>	<b>33,59</b>	<b>83</b>	<b>64,84</b>	<b>2</b>	<b>1,56</b>	<b>33,59</b>	<b>98,44</b>
<b>Основные школы</b>														
1.	Валуянская													
2.	Гредякинская	2	22,50	3,5	0	0	1	50	1	50	0	0	50	100
3.	Кулешовская	2	22,50	3,0	0	0	0	0	2	100	0	0	0	100
4.	Марьевская	5	20,40	3,0	0	0	0	0	5	100	0	00	0	100
5.	Малобьковская													
6.	Самаринская	10	18,80	3,1	0	0	2	20	7	70	1	10	20	90
7.	Хуторская													
<b>Итого</b>		<b>19</b>	<b>20,00</b>	<b>3,1</b>	<b>0</b>	<b>0</b>	<b>3</b>	<b>15,79</b>	<b>15</b>	<b>78,95</b>	<b>1</b>	<b>5,26</b>	<b>15,79</b>	<b>94,74</b>
<b>Итого по району</b>		<b>147</b>	<b>20,95</b>	<b>3,3</b>	<b>0</b>	<b>0</b>	<b>46</b>	<b>31,29</b>	<b>98</b>	<b>66,67</b>	<b>3</b>	<b>2,04</b>	<b>31,29</b>	<b>97,96</b>
<b>Итого с сентябрьской пересдачей</b>		<b>147</b>	<b>21,20</b>	<b>3,3</b>	<b>0</b>	<b>0</b>	<b>46</b>	<b>31,29</b>	<b>101</b>	<b>68,71</b>	<b>0</b>	<b>0</b>	<b>31,29</b>	<b>100</b>



## Результаты ОГЭ по биологии по среднему баллу (основной период)



## Результаты ОГЭ по биологии по пятибальной шкале в %



### 2.13. Статистические данные результатов экзамена по обществознанию за курс основной общеобразовательной школы в основной период 2022 года.

Обществознание – участвовало 261 выпускник, средний тестовый балл по району 20,11, средняя оценка по району 3,3, 9 выпускников получили отметку «2» в основной период, что составляет 3,45%. Эти выпускники допущены к пересдаче только в дополнительный период (15 сентября 2022 года).

Из 261 выпускника, сдававших обществознание, 3 обучающихся выполнили работу на «5» - 1,15%, 73 обучающихся написали работу на «4» - 27,97%, 176 обучающихся выполнили работу на «3» - 67,43%, 9 обучающихся получил «2» – 3,45%.

Максимальное количество баллов – 34 набрала Алексенко Дарья, обучающаяся МБОУ «Веселовская СОШ», по 33 балла набрали Белошапкин Олег и Пупынина Александра.

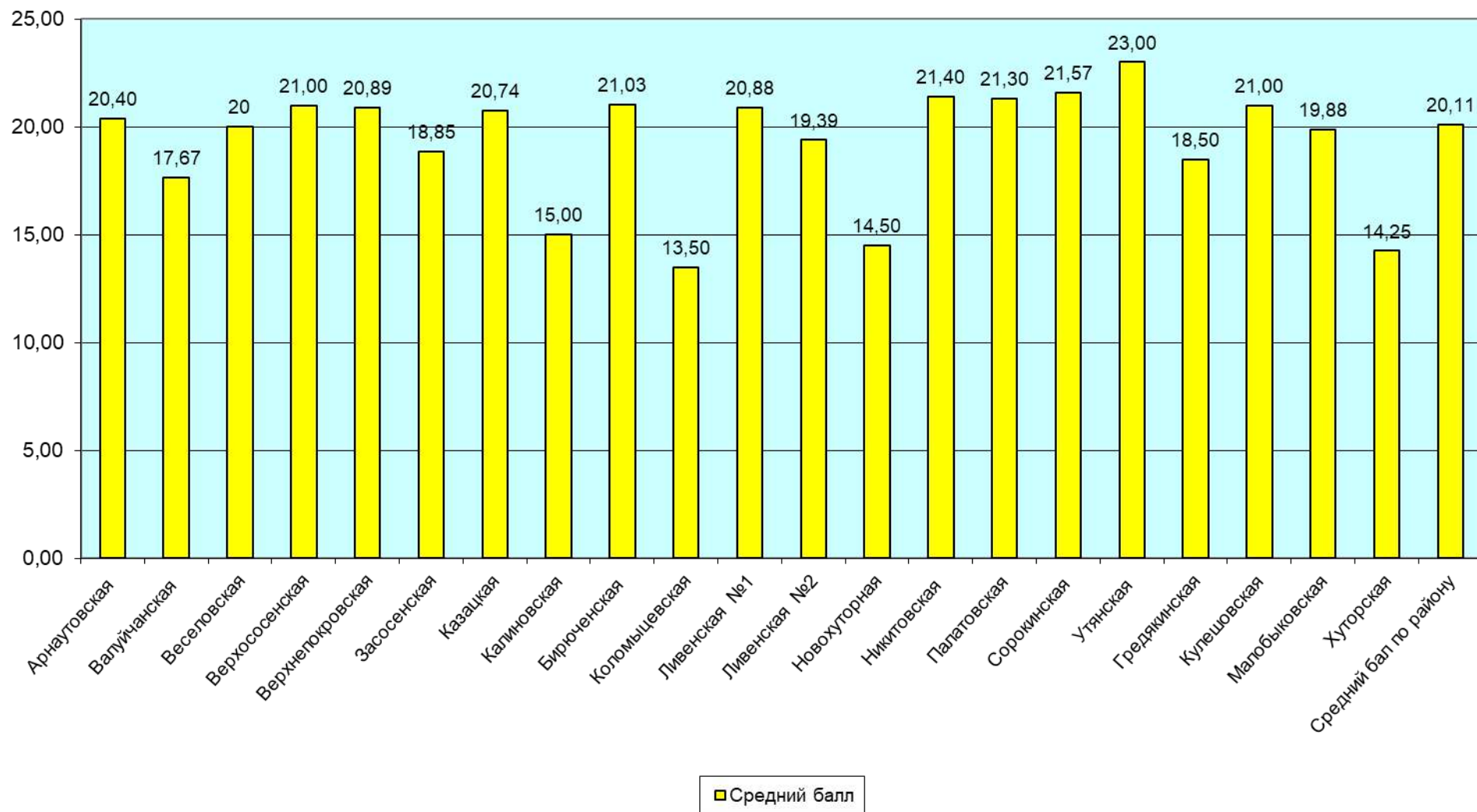
Выше средней оценки по району (3,3) в МБОУ «Арнаутовская СОШ» - 3,4, МБОУ «Верхососенская СОШ» - 3,5, МБОУ «Казацкая СОШ» - 3,4.

Ниже средней оценки по району в МБОУ «Валуйчанская СОШ» -3,2, МБОУ «Верхнепокровская СОШ»-3,2, МБОУ «Засосенская СОШ» - 3,1, МБОУ «Калиновская СОШ»-3,0, МБОУ «Коломыйцевская СОШ» -3,0, МБОУ «Ливенская СОШ № 1»-3,1, МБОУ «Новохуторная СОШ» - 3,0, МБОУ «Кулешовская ООШ»-3,0, МБОУ «Гредякинская ООШ» - 3,0, МБОУ «Малобыковская ООШ»-3,1, МБОУ «Хуторская ООШ» - 3,0.

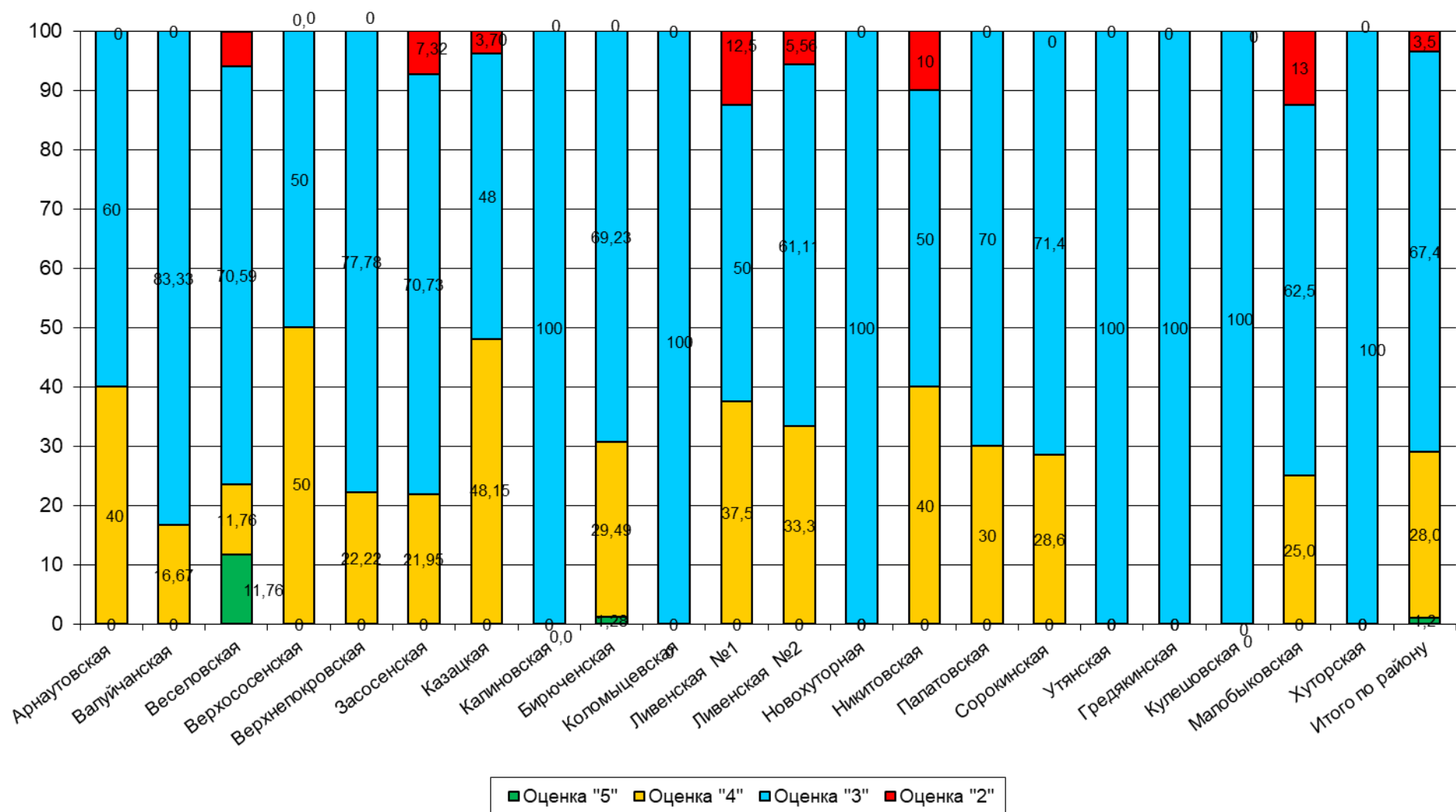
№ п/п	Наименование учреждения	Кол-во сдававших	Средний балл	Средняя оценка	«5»	%	«4»	%	«3»	%	«2»	%	Качество знаний	%
<b>Средние школы</b>														
1.	Арнаутовская	5	20,40	3,4	0	0	2	40	3	60	0	0	40	100
2.	Большебыковская	-	-	-	-	-	-	-	-	-	-	-	-	-
3.	Валуйчанская	6	17,67	3,2	0	0	1	16,67	5	83,33	0	0	16,67	100

4.	Веселовская	17	20,00	3,3	2	11,76	2	11,76	12	70,59	1	5,88	23,53	94,12
5.	Верхососенская	2	21,00	3,5	0	0	1	50	1	50	0	0	50	100
6.	Верхнепокровская	9	20,89	3,2	0	0	2	22,22	7	77,78	0	0	22,22	100
7.	Засосенская	41	18,85	3,1	0	0	9	21,95	29	70,73	3	7,32	21,95	92,68
8	Казацкая	27	20,74	3,4	0	0	13	48,15	13	48,15	1	3,70	48,15	96,30
9.	Калиновская	2	15,00	3,0	0	0	0	0	2	100	0	0	0	100
10	«Бирюченская СОШ»	78	21,03	3,3	1	1,28	23	29,49	54	69,23	0	0	30,77	100
11.	Коломыцевская	2	13,50	3,0	0	0	0	0	2	100	0	0	0	100
12.	Ливенская №1	8	20,88	3,1	0	0	3	37,50	4	50	1	12,50	37,50	87,50
13.	Ливенская №2	18	19,39	3,3	0	0	6	33,33	11	61,11	1	5,56	33,33	94,44
14.	Новохуторная	2	14,50	3,0	0	0	0	0	2	100	0	0	0	100
15.	Никитовская	10	21,40	3,3	0	0	4	40	5	50	1	10	40	90
16.	Палатовская	10	21,30	3,3	0	0	3	30	7	70	0	0	30	100
17.	Сорокинская	7	21,57	3,3	0	0	2	28,57	5	71,43	0	0	28,57	100
18.	Стрелецкая	-	-	-	-	-	-	-	-	-	-	-	-	-
19.	Утянская	1	23,00	3,0	0	0	0	0	1	100	0	0	0	100
<b>Итого</b>		<b>245</b>	<b>20,22</b>	<b>3,3</b>	<b>3</b>	<b>1,22</b>	<b>71</b>	<b>28,98</b>	<b>163</b>	<b>66,53</b>	<b>8</b>	<b>3,27</b>	<b>30,20</b>	<b>95,10</b>
Основные школы														
1.	Валуянская	-	-	-	-	-	-	-	-	-	-	-	-	-
2.	Гредякинская	2	18,50	3,0	0	0	0	0	2	100	0	0	0	100
3.	Кулешовская	2	21,00	3,0	0	0	0	0	2	100	0	0	0	100
4.	Марьевская	-	-	-	-	-	-	-	-	-	-	-	-	-
5.	Малобыковская	8	19,88	3,1	0	0	2	25	5	62,50	1	12,50	25	87,50
6.	Самаринская	-	-	-	-	-	-	-	-	-	-	-	-	-
7.	Хуторская	4	14,25	3,0	0	0	0	0	4	100	0	0	0	100
<b>Итого</b>		<b>16</b>	<b>18,44</b>	<b>2,9</b>	<b>0</b>	<b>0</b>	<b>2</b>	<b>12,50</b>	<b>13</b>	<b>81,25</b>	<b>1</b>	<b>6,25</b>	<b>12,50</b>	<b>93,75</b>
<b>Итого по району</b>		<b>261</b>	<b>20,11</b>	<b>3,3</b>	<b>3</b>	<b>1,15</b>	<b>73</b>	<b>27,97</b>	<b>176</b>	<b>67,43</b>	<b>9</b>	<b>3,45</b>	<b>29,12</b>	<b>96,55</b>
<b>Итого с сентябрьской пересдачей</b>		<b>261</b>	<b>20,35</b>	<b>3,3</b>	<b>3</b>	<b>1,15</b>	<b>73</b>	<b>27,97</b>	<b>185</b>	<b>70,88</b>	<b>0</b>	<b>0</b>	<b>29,12</b>	<b>100</b>

## Результаты ОГЭ по обществознанию по среднему баллу (основной период)



## Результаты ОГЭ по обществознанию по пятибальной шкале в %



## 2.14. Статистические данные результатов экзамена по информатике за курс основной общеобразовательной школы в основной период 2022 года.

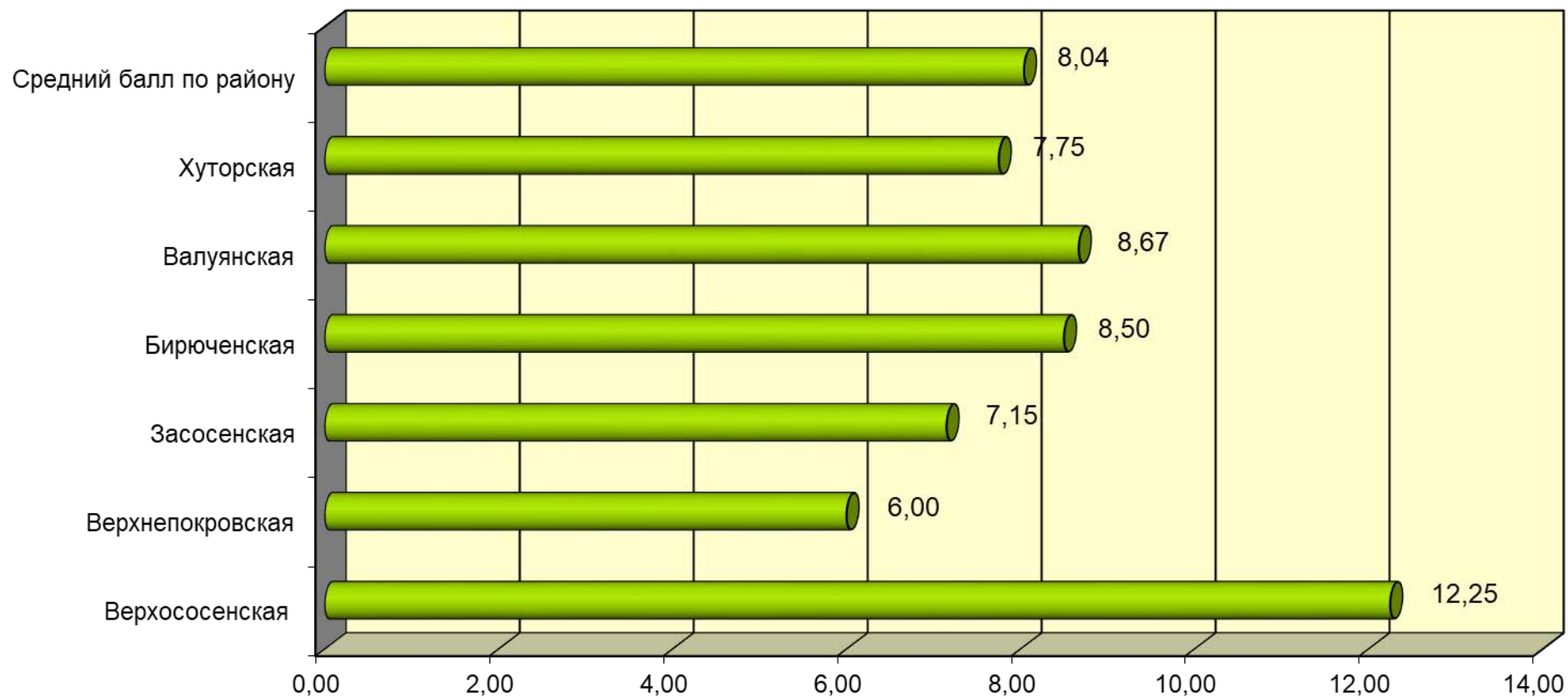
Информатика и ИКТ – участвовало 54 выпускника, средний тестовый балл по району 8,04, средняя оценка по району 3,2, 3 выпускника получили отметку «2» в основной период, что составляет 5,56%. Эти выпускники допущены к передаче только в дополнительный период (15,22 сентября 2022 года).

Из 54 выпускников, сдававших информатику, 2 обучающихся выполнили работу на «5» - 3,70%, 11 обучающихся написали работу на «4» - 20,37%, 38 обучающихся выполнили работу на «3» - 70,37%, 3 обучающихся получил «2» – 5,56%. Высокий балл – 16-19 набрали 2 обучающихся из МБОУ «Верхососенская СОШ» и МБОУ «Засосенская СОШ». Выше средней оценки по району (3,2) в МБОУ «Верхососенская СОШ» - 3,8, ОГБОУ «Бирюченская СОШ» - 3,4, МБОУ «Валуянская ООШ» - 3,3 МБОУ «Хуторская ООШ» - 3,3.

Ниже средней оценки по району в МБОУ «Верхнепокровская СОШ» - 3,0, МБОУ «Засосенская СОШ» - 3,0.

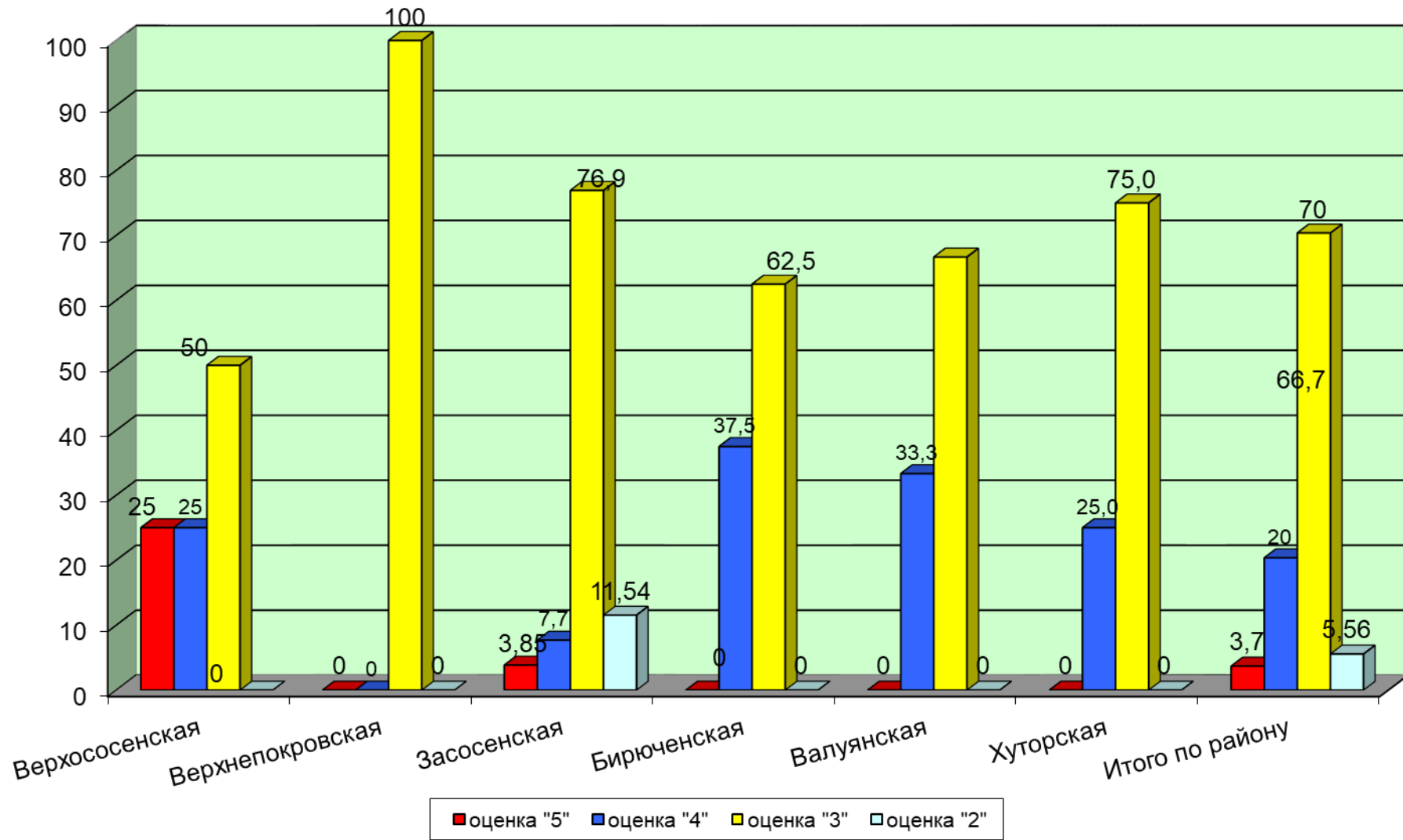
№ п/п	Наименование учреждения	Кол-во сдававших	Средний балл	Средняя оценка	«5»	%	«4»	%	«3»	%	«2»	%	Качество знаний	%	Успеваемости
1.	Верхососенская	4	12,25	3,8	1	25	1	25	2	50	0	0	50	100	
2.	Верхнепокровская	1	6,00	3,0	0	0	0	0	1	100	0	0	0	100	
3.	Засосенская	26	7,15	3,0	1	3,85	2	7,69	20	76,92	3	11,54	11,54	88,46	
4.	Бирюченская СОШ	16	8,50	3,4	0	0	6	37,50	10	62,50	0	0	37,50	100	
<b>Итого</b>		<b>47</b>	<b>8,02</b>	<b>3,1</b>	<b>2</b>	<b>4,26</b>	<b>9</b>	<b>19,15</b>	<b>33</b>	<b>70,21</b>	<b>3</b>	<b>6,38</b>	<b>23,40</b>	<b>93,62</b>	
1.	Валуянская	3	8,67	3,3	0	0	1	33,33	2	66,67	0	0	33,33	100	
2.	Хуторская	4	7,75	3,3	0	0	1	25	3	75	0	0	25	100	
<b>Итого</b>		<b>7</b>	<b>8,14</b>	<b>3,3</b>	<b>0</b>	<b>0</b>	<b>2</b>	<b>28,57</b>	<b>5</b>	<b>71,43</b>	<b>0</b>	<b>0</b>	<b>28,57</b>	<b>100</b>	
<b>Итого по району</b>		<b>54</b>	<b>8,04</b>	<b>3,2</b>	<b>2</b>	<b>3,70</b>	<b>11</b>	<b>20,37</b>	<b>38</b>	<b>70,37</b>	<b>3</b>	<b>5,56</b>	<b>24,07</b>	<b>94,44</b>	
<b>Итого с сентябрьской передачей</b>		<b>54</b>	<b>8,30</b>	<b>3,3</b>	<b>2</b>	<b>3,70</b>	<b>11</b>	<b>20,37</b>	<b>41</b>	<b>75,93</b>	<b>0</b>	<b>0</b>	<b>24,07</b>	<b>100</b>	

## Результаты ГИА по информатике по среднему баллу (основной период)





Результаты ГИА по информатике по пятибальной шкале в %



## 2.15. Статистические данные результатов экзамена по географии за курс основной общеобразовательной школы в основной период 2022 года.

География – участвовало 181 выпускник, средний тестовый балл по району 18,92, средняя оценка по району 3,5, 10 выпускников получили отметку «2» в основной период, что составляет 5,52%. Эти выпускники допущены к пересдаче только в дополнительный период (12 сентября 2022 года).

Из 181 выпускника, сдававших географию, 20 обучающихся выполнили работу на «5» - 1,05%, 67 обучающихся написали работу на «4» - 37,02%, 84 обучающихся выполнили работу на «3» - 46,41%, 10 обучающихся получил «2» – 5,52%. Высокий бал 26-31 набрали 20 обучающихся из МБОУ «Веселовская СОШ», МБОУ «Верхососенская СОШ», МБОУ «Верхнепокровская СОШ», МБОУ «Засосенская СОШ», МБОУ «Казацкая СОШ», МБОУ «Никитовская СОШ».

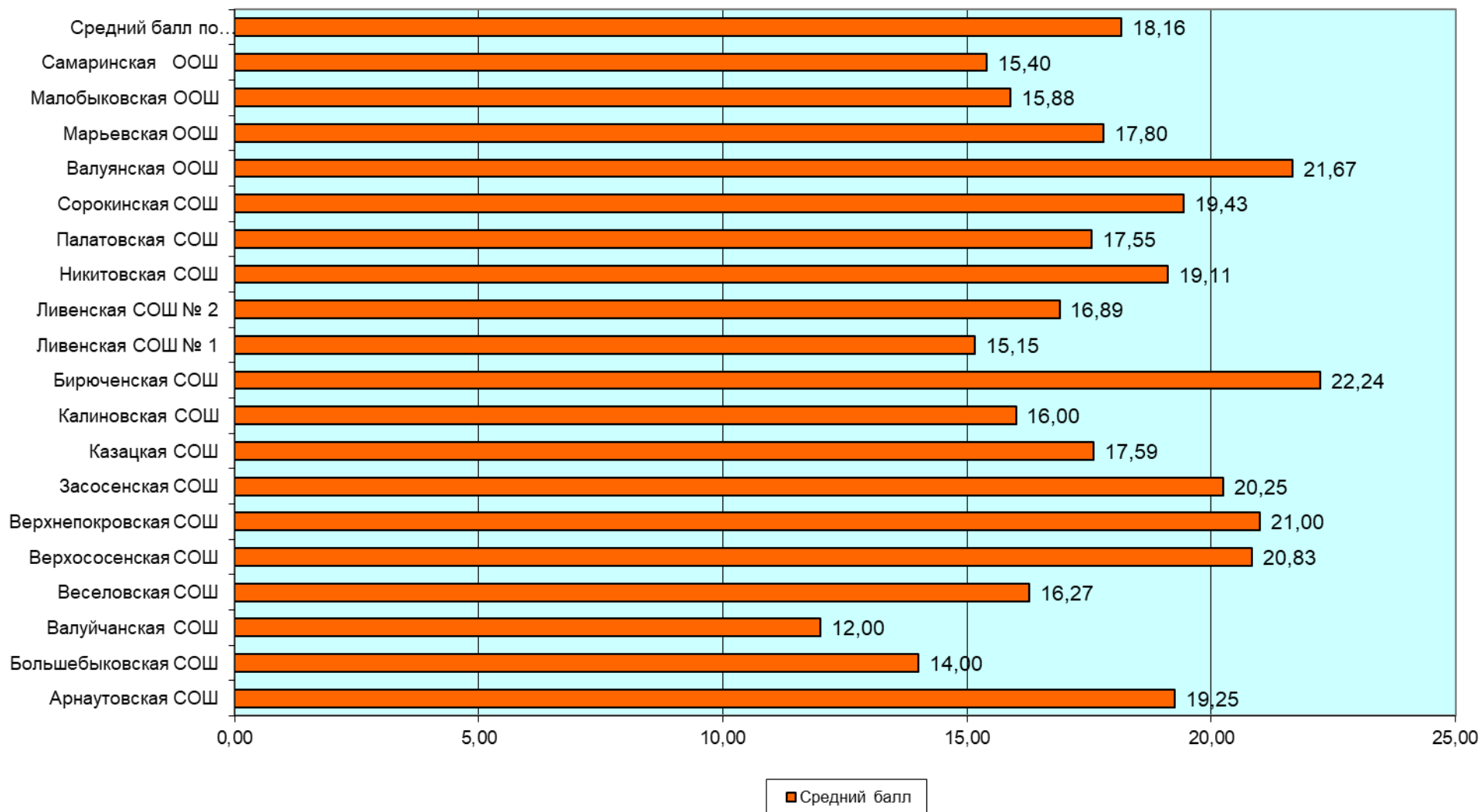
Выше средней оценки по району (3,5) в МБОУ «Арнаутовская СОШ» - 3,8, МБОУ «Верхососенская СОШ» - 4,0, МБОУ «Верхнепокровская СОШ»-3,7, МБОУ «Засосенская СОШ» - 3,9, ОГБОУ «Бирюченская СОШ»- 4,0, МБОУ «Никитовская СОШ» - 3,7, МБОУ «Сорокинская СОШ» - 3,7, МБОУ «Валуйчанская ООШ»- 4,0.

Ниже средней оценки по району в МБОУ «Большебыковская СОШ»- 3,0, МБОУ «Валуйчанская СОШ»- 3,0, МБОУ «Веселовская СОШ»- 3,3, МБОУ «Калиновская СОШ»- 3,0, МБОУ «Ливенская СОШ№ 1» - 3,2, МБОУ «Ливенская СОШ№ 2»- 3,4, МБОУ «Марьевская ООШ»- 3,4, МБОУ «Малобыковская ООШ»- 3,3, МБОУ «Самаринская ООШ»- 3,1.

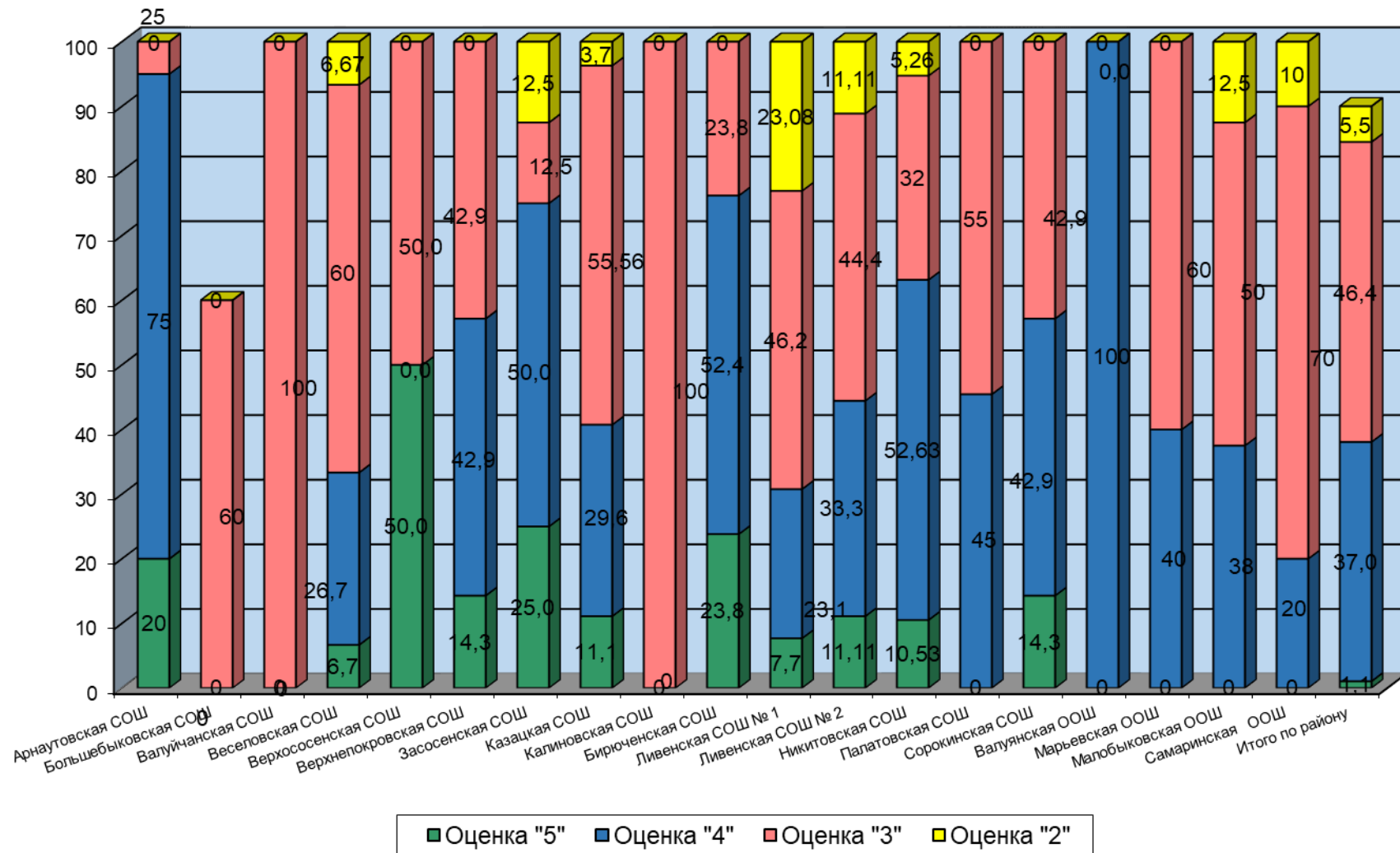
№ п/п	Наименование учреждения	Кол-во сдававших	Средний балл	Средняя оценка	«5»	%	«4»	%	«3»	%	«2»	%	Качество знаний	%
<b>Средние школы</b>														
1.	Арнаутовская	4	19,25	3,8	0	0	3	75	1	25	0	0	75	100
2.	Большебыковская	5	14,00	3,0	0	0	0	0	5	60	0	0	0	100
3.	Валуйчанская	1	12,00	3,0	0	0	0	0	1	100	0	0	0	100

4.	Веселовская	15	16,27	3,3	1	6,67	4	26,67	9	60	1	6,67	33,33	93,33
5.	Верхососенская	6	20,83	4,0	3	50	0	0	3	50	0	0	50	100
6.	Верхнепокровская	7	21,00	3,7	1	14,29	3	42,86	3	42,86	0	0	57,14	100
7.	Засосенская	8	20,25	3,9	2	25	4	50	1	12,50	1	12,50	75	87,50
8	Казацкая	27	17,59	3,5	3	11,11	8	29,63	15	55,56	1	3,70	40,74	96,30
9.	Калиновская	2	16,00	3,0	0	0	0	0	2	100	0	0	0	100
10	Бирюченская СОШ	21	22,24	4,0	5	23,81	11	52,38	5	23,81	0	0	76,19	100
11.	Коломыйцевская													
12.	Ливенская №1	13	15,15	3,2	1	7,69	3	23,08	6	46,15	3	23,08	30,77	76,92
13.	Ливенская №2	9	16,89	3,4	1	11,11	3	33,33	4	44,44	1	11,11	44,44	88,89
14.	Новохуторная													
15.	Никитовская	19	19,11	3,7	2	10,53	10	52,63	6	31,58	1	5,26	63,16	94,74
16.	Палатовская	11	17,55	3,5	0	0	5	45,45	6	54,55	0	0	45,45	100
17.	Сорокинская	7	19,43	3,7	1	14,29	3	42,86	3	42,86	0	0	57,14	100
18.	Стрелецкая													
19.	Утянская													
<b>Итого</b>		<b>155</b>	<b>19,11</b>	<b>3,6</b>	<b>20</b>	<b>12,90</b>	<b>57</b>	<b>36,77</b>	<b>70</b>	<b>45,16</b>	<b>8</b>	<b>5,16</b>	<b>49,68</b>	<b>94,84</b>
<b>Основные школы</b>														
1.	Валуянская	3	21,67	4,00	0	0	3	100	0	0	0	0	100	100
2.	Гредякинская													
3.	Кулешовская													
4.	Марьевская	5	17,80	3,4	0	0	2	40	3	60	0	0	40	100
5.	Малобыковская	8	15,88	3,3	0	0	3	37,50	4	50	1	12,50	37,50	87,50
6.	Самаринская	10	15,40	3,1	0	0	2	20	7	70	1	10	20	90
7.	Хуторская													
<b>Итого</b>		<b>26</b>	<b>17,77</b>	<b>3,5</b>	<b>0</b>	<b>0</b>	<b>10</b>	<b>38,46</b>	<b>14</b>	<b>53,85</b>	<b>2</b>	<b>7,69</b>	<b>38,46</b>	<b>92,31</b>
<b>Итого по району</b>		<b>181</b>	<b>18,92</b>	<b>3,5</b>	<b>20</b>	<b>1,05</b>	<b>67</b>	<b>37,02</b>	<b>84</b>	<b>46,41</b>	<b>10</b>	<b>5,52</b>	<b>48,07</b>	<b>94,48</b>
<b>Итого с сентябрьской передачей</b>		<b>181</b>	<b>18,56</b>	<b>3,6</b>	<b>20</b>	<b>1,05</b>	<b>67</b>	<b>37,02</b>	<b>94</b>	<b>51,93</b>	<b>0</b>	<b>0</b>	<b>48,07</b>	<b>100</b>

## Результаты ОГЭ по географии по среднему баллу (основной период)



## Результаты ОГЭ по географии по пятибальной шкале в %

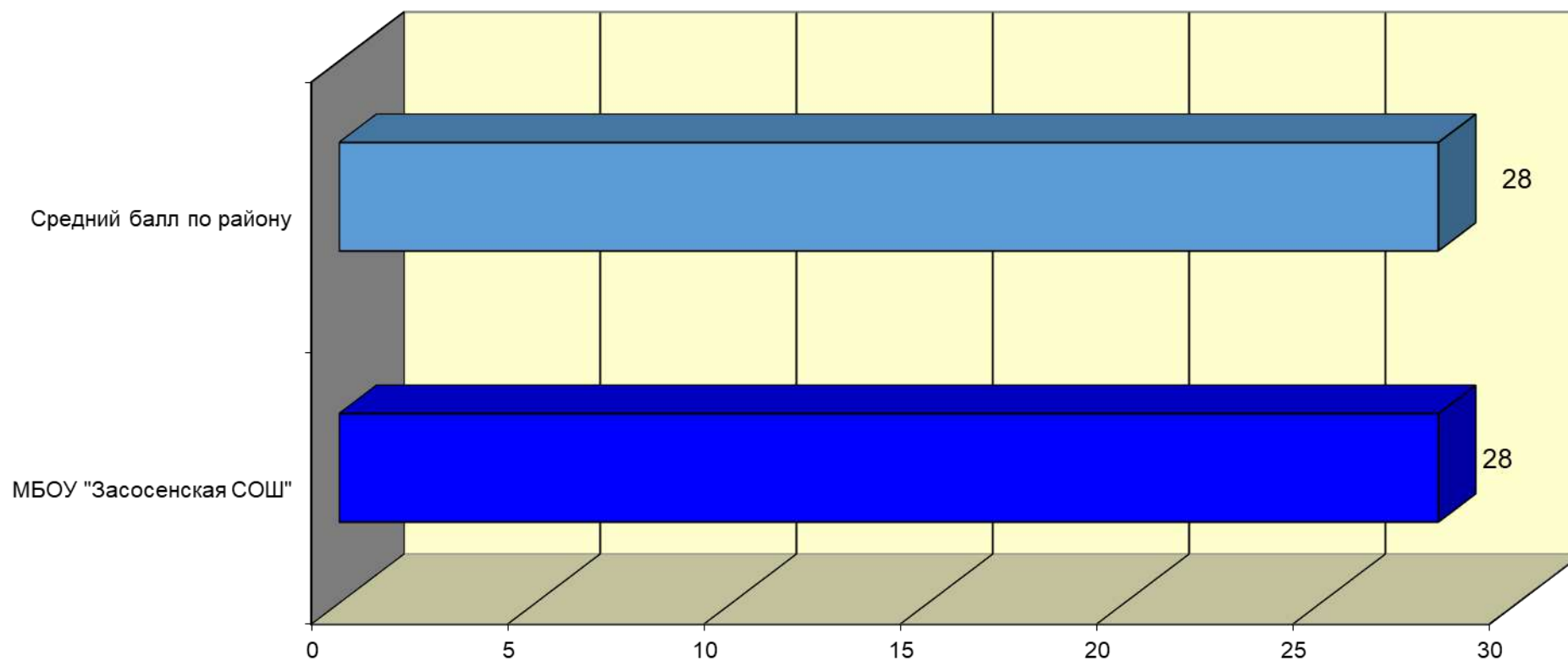


## 2.16. Статистические данные результатов экзамена по литературе в основной период 2022 года.

Литература – участвовало 1 выпускник, средний тестовый балл по району 28,00, средняя оценка по району 4,0, выпускница МБОУ «Засосенская СОШ» выполнила работу на «4» - 100%, набрала 28 баллов.

№ п/п	Наименование учреждения	Кол-во сдавших	Средний балл	Средняя оценка	«5»		«4»		«3»		«2»		Качество знаний	% Успеваемости
						%		%		%		%		
1.	Засосенская	1	28,00	4,0	0	0	1	100	0	0	0	0	100	100
<b>Итого по району</b>		<b>1</b>	<b>28,00</b>	<b>4,0</b>	<b>0</b>	<b>0</b>	<b>1</b>	<b>100</b>	<b>0</b>	<b>0</b>	<b>0</b>	<b>0</b>	<b>100</b>	<b>100</b>

## Результаты ОГЭ по литературе по среднему баллу



## Результаты ОГЭ-2022 (средняя оценка)

№ п/п	Код ОО	Наименование ОО	Выбранные предметы										Средняя оценка	
			Английский язык	Математика	Обществознание	Физика	Химия	Биология	История	Русский язык	Информатика	География		Литература
1	213201	МБОУ "Валуянская ООШ"		3,30						3,70	3,30	4,00		3,60
2	213205	МБОУ "Кулешовская ООШ"		3,00	3,00			3,00		4,00				3,30
3	213206	МБОУ "Гредякинская ООШ"		4,00	3,00			3,50		3,50				3,50
4	213211	МБОУ "Хуторская ООШ"		3,30	3,00					3,30	3,30			3,20
5	213212	МБОУ "Марьевская ООШ"		3,20				3,00		3,20		3,40		3,20
6	213213	МБОУ "Малобыковская ООШ"		3,00	3,30					3,80		3,40		3,40
7	213214	МБОУ "Самаринская ООШ"		3,00				3,20		3,60		3,20		3,30
8	213301	МБОУ "Ливенская СОШ №1"		3,40	3,25			4,00	3,00	3,70		3,40		3,40
9	213302	МБОУ "Ливенская СОШ №2"	3,00	3,10	3,30	3,00		3,30	3,30	3,70		3,60		3,30
10	213303	МБОУ "Большебыковская СОШ"		3,00				3,20		3,80		3,00		3,30
11	213304	МБОУ "Валуйчанская СОШ"		3,30	3,20	3,30		3,00		3,50		3,00		3,20
12	213306	МБОУ "Веселовская СОШ"		3,40	3,50			3,00		3,71		3,40		3,30
13	213307	МБОУ "Верхососенская СОШ"		3,90	3,50			3,50		3,90	3,80	4,00		3,70
14	213308	МБОУ "Верхнепокровская СОШ"		3,30	3,20	3,00		3,30		4,30	3,00	3,70		3,40
15	213310	МБОУ "Засосенская СОШ"		3,00	3,20	3,00	3,75	3,30	3,00	4,00	3,20	4,00	4,00	3,40
16	213311	МБОУ "Казацкая СОШ"		3,30	3,50					3,70		3,50		3,50
17	213312	МБОУ "Калиновская СОШ"		3,00	3,00					3,50		3,00		3,10
18	213313	ОГБОУ "Бирюченская СОШ"	5,00	3,30	3,30	3,33	4,29	3,40	4,00	4,10	3,40	4,00		3,80
19	213314	МБОУ "Коломыцевская СОШ"		3,00	3,00			3,00	3,00	3,80				3,30
20	213317	МБОУ "Новохуторная СОШ"		3,00	3,00			3,00		3,00				3,00
21	213318	МБОУ "Никитовская СОШ"	3,00	3,30	3,80		4,33	3,70		3,90		3,70		3,70
22	213319	МБОУ "Палатовская СОШ"		3,30	3,30			3,00		3,90		3,50		3,40
23	213321	МБОУ "Сорокинская СОШ"		3,30	3,30					3,90		3,70		3,60
24	213323	МБОУ "Утянская СОШ"		3,00	3,00		3,00			4,00				3,30
25	213324	МБОУ "Арнаутовская СОШ"		3,00	3,40	3,00				3,40		3,80		3,30



### 3. Сравнение результатов

государственной итоговой аттестации в форме ОГЭ со школьными оценками в 2021-2022 учебном году

<i>Предмет</i>	<i>Количество участников ГИА</i>	<i>Подтвердили годовую отметку</i>		<i>Получили отметку выше годовой</i>		<i>Получили отметку ниже годовой</i>	
		<i>Количество</i>	<i>%</i>	<i>Количество</i>	<i>%</i>	<i>Количество</i>	<i>%</i>
Русский язык	349	208	59,60	111	31,81	30	8,60
Математика	349	202	87,88	9	2,58	138	39,54
Обществознание	261	113	43,30	6	2,30	142	54,41
Биология	147	57	38,78	4	2,72	86	58,50
Физика	15	3	20	0	0	12	80
Химия	15	10	66,67	0	0	5	33,33
История	15	4	26,67	0	0	11	73,33
Литература	1	0	0	0	0	1	100
География	181	95	52,49	16	8,84	70	38,67
Английский язык	5	2	40	0	0	3	60
Информатика и ИКТ	54	22	40,74	1	1,85	31	57,41

### Сравнительный анализ по итогам 2021-2022 учебного года по учебным предметам (ОГЭ)

№ п/п	Наименование предмета	Количество выпускников 9 классов	Качество знаний по итогам года	Количество выпускников, получивших по итогам года:								Количество допущенных к ГИА	Количество сдававших ОГЭ	Средний балл по результатам ГИА в форме ОГЭ	Средняя оценка по предмету в форме ОГЭ	Качество знаний по результатам ГИА в форме ОГЭ
				5		4		3		2						
				всего	%	всего	%	всего	%	всего	%					
1	русский язык	349	53,87	31	8,89	157	44,99	161	46,13	0	0	349	349	24,90	3,9	63,61
2	математика	349	49,57	36	10,32	137	39,26	176	50,43	0	0	349	349	11,46	3,2	20,06
3	обществознание	261	66,28	56	21,46	117	44,83	88	33,72	0	0	261	261	20,35	3,3	29,12
4	биология	147	62,59	42	28,57	50	34,01	55	37,41	0	0	147	147	21,20	3,3	31,29
5	физика	15	73,33	6	40	5	33,33	4	26,67	0	0	15	15	16,07	3,4	13,33
6	химия	15	93,33	6	40	8	53,33	1	6,67	0	0	15	15	25,67	4,1	73,33
7	история	15	73,33	6	40	5	33,33	4	26,67	0	0	15	15	18,00	3,3	26,67
8	литература	1	100	1	100	0	0	0	0	0	0	1	1	28,00	4,0	100
9	география	181	68,51	39	21,55	85	46,96	57	31,49	0	0	181	181	18,56	3,6	48,07
10	английский язык	5	100	3	60	2	40	0	0	0	0	5	5	46,80	3,8	40
11	информатика и ИКТ	54	72,22	12	22,22	27	50	15	27,78	0	0	54	54	8,30	3,3	24,07

## Сравнительный анализ по итогам 2021-2022 учебного года по учебным предметам в форме ГВЭ

№ п/п	Наименование предмета	Количество выпускников 9 классов	Качество знаний по итогам года	Количество выпускников, получивших по итогам года:								Количество допущенных к ГИА	Количество сдававших ГВЭ	Средний балл по результатам ГИА в форме ГВЭ	Средняя оценка по предмету в форме ГВЭ	Качество знаний по результатам ГИА в форме ГВЭ
				5		4		3		2						
				всего	%	всего	%	всего	%	всего	%					
1	русский язык	3	0	0	0	0	0	3	100	0	0	3	3	-	3,3	33,33
2	математика	3	0	0	0	0	0	3	100	0	0	3	3	-	3,7	66,67

#### 4. Апелляции ГИА

по русскому языку, биологии выпускников 9-х классов  
Красногвардейского района

№ п/п	Наименование предмета	Количество сдававших ГИА	Количество апелляций по процедуре	Количество апелляций по результату	Количество удовлетворенных апелляций
1	Русский язык	352	0	2	0
2	Биология	147	0	1	0

**5. Количество выпускников, получивших неудовлетворительные отметки при прохождении ГИА с первого раза**

<i>Предмет</i>	<i>Количество выпускников 9-х классов, сдававших экзамены</i>	<i>Количество выпускников, получивших неудовлетворительные отметки при прохождении ГИА-9 в основной период (пересдававшие экзамены в резервные дни основного периода)</i>	<i>Количество выпускников, пересдававшие в дополнительный (сентябрьский) период</i>
Математика	352	90	14
Русский язык	352	6	6
Биология	147	2	3
Физика	15	3	1
Химия	-	-	-
История	15	2	1
Обществознание	261	6	9
Информатика	54	7	3
География	181	18	10
Литература	-	-	-
Английский язык	-	-	-

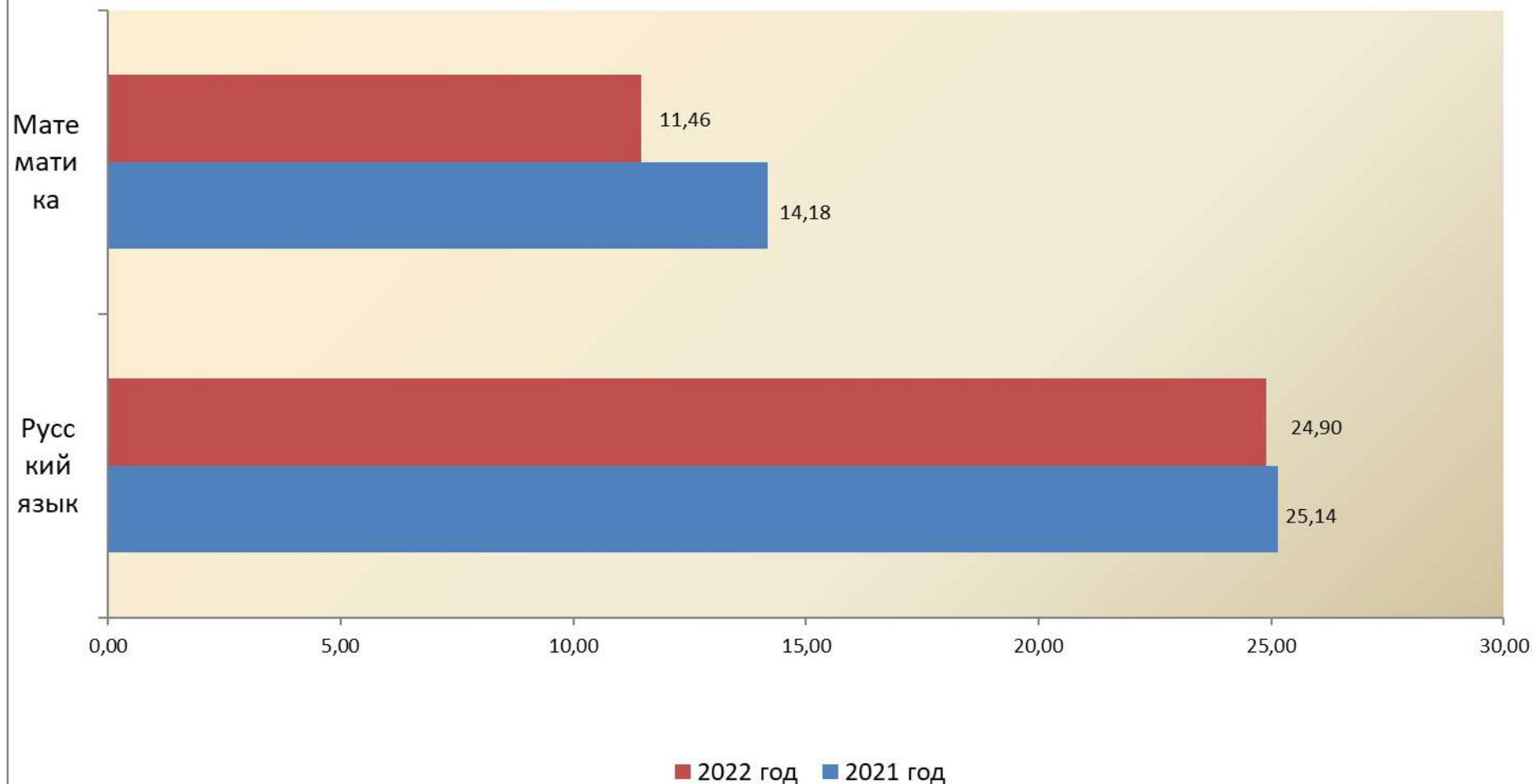
**6. Удельный вес обучающихся 9-х классов, получивших с первого раза удовлетворительные результаты на ОГЭ по русскому языку в основной период за 2019, 2021,2022 годы на территории района**

<b>Красногвардейский район</b>	<b>2019год</b>	<b>2021год</b>	<b>2022 год</b>
	98,90	98,13	98,28

**6.1. Удельный вес обучающихся 9-х классов, получивших с первого раза удовлетворительные результаты на ОГЭ по математике в основной период за 2019, 2021,2022 годы на территории района**

<b>Красногвардейский район</b>	<b>2019год</b>	<b>2021год</b>	<b>2022 год</b>
	94,23	71,88	70,48

### Средний тестовый балл по русскому языку и математике в сравнении с 2021 годом по району



**7. Количество обучающихся, не получивших аттестат  
в основной период в 2022 году**

№ п/п	Наименование учреждения	Количество о обучающи хся	Количество обучающихся, не получивших аттестат в 2022 году			
			в основной период		в сентябрьские сроки	
			количество	%	количество	%
1.	Арнаутовская	5	0	-	0	-
2.	Большебыковская	5	0	-	0	-
3.	Валуйчанская	8	0	-	0	-
4.	Веселовская	17	1	5,9	0	-
5.	Верхососенская	7	0	-	0	-
6.	Верхнепокровская	11	1	9,1	0	-
7.	Засосенская	62	4	6,5	0	-
8.	Казацкая	28	1	3,6	0	-
9.	Калиновская	2	0	-	0	-
10.	Бирюченская СОШ	89	1	1,1	0	-
11.	Коломыщевская	3	0	-	0	-
12.	Ливенская №1	14	3	21,43	0	-
13.	Ливенская №2	21	1	4,8	0	-
14.	Новохуторная	3	0	-	0	-
15.	Никитовская	23	1	4,3	0	-
16.	Палатовская	12	0	-	0	-
17.	Сорокинская	7	0	-	-	-
18.	Стрелецкая	-	-	-	-	-
19.	Утянская	1	0	-	0	-
20.	Валуянская	3	0	-	0	-
21.	Кулешовская	2	0	-	0	-
22.	Марьевская	5	0	-	0	-
23.	Гредякинская	2	0	-	0	-
24.	Малобыковская	8	1	12,50	0	-
25.	Самаринская	10	1	10	0	-
26.	Хуторская	4	0	-	0	-
<b>Итого</b>		<b>352</b>	<b>15</b>	<b>4,3</b>	<b>0</b>	<b>-</b>



### 8. Количество выпускников 9 классов, получивших аттестат с отличием

2021 год		2022 год		Тенденция
Количество выпускников 9-х классов, получивших аттестат с отличием	%	Количество выпускников 9-х классов, получивших аттестат с отличием	%	
23	7,14%	17	4,82%	↓