

**Управление образования
администрации Красногвардейского района**

**Основные итоги единого государственного экзамена
в 2022 году в Красногвардейском районе**

СТАТИСТИЧЕСКИЙ СБОРНИК

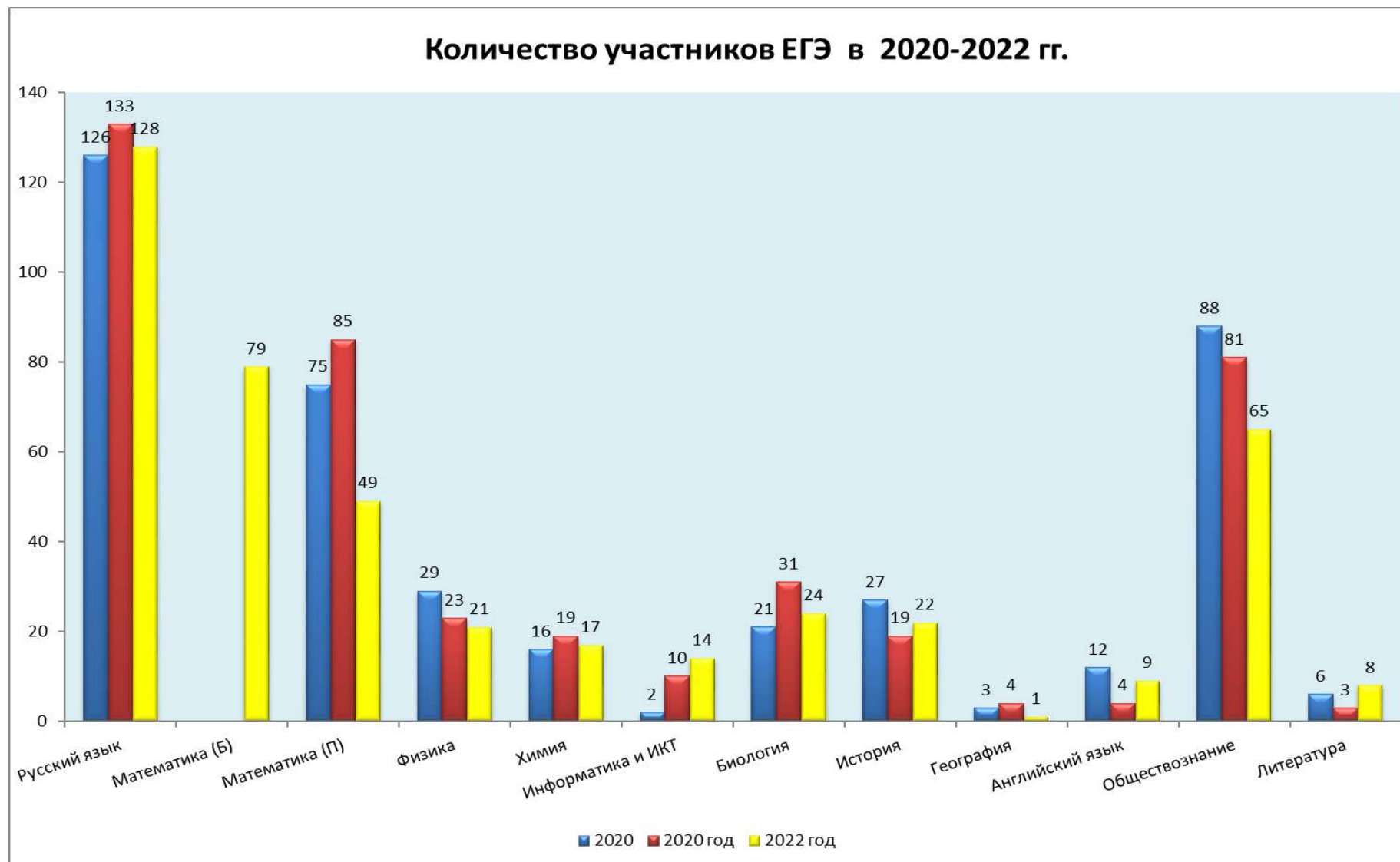
Бирюч 2022 г.

Содержание

1. Количество участников ЕГЭ в сравнении за 2019-2022 учебный год.....	2
2. Количественный состав ЕГЭ 2022.....	3
2. Средний тестовый балл ЕГЭ по общеобразовательным предметам за 2019-2022 учебный год.....	4-5
3. Средний балл по району (диаграмма).....	6
4. Категории участников ЕГЭ на основном этапе государственной итоговой аттестации по Красногвардейскому району.....	7
5. Количество участников ЕГЭ.....	8
6. Средний тестовый балл.....	9
7. Сведения о результатах основного этапа ЕГЭ в 2022 году.....	10
8. Диаграмма количества, сдававших по предметам на основном этапе ЕГЭ в 2022 году.....	11
9. Результаты ЕГЭ (средний балл) в разрезе ОУ.....	12
10. Результаты ЕГЭ по русскому языку	13-15
11. Результаты ЕГЭ по математике (профильный уровень).....	16-18
12. Результаты ЕГЭ по математике (базовый уровень).....	19-21
12. Результаты ЕГЭ по физике	22-24
13. Результаты ЕГЭ по химии	25-27
14. Результаты ЕГЭ по информатике и ИКТ	28-29
15. Результаты ЕГЭ по биологии	30-32
16. Результаты ЕГЭ по истории	33-35
17. Результаты ЕГЭ по географии	36-37
18. Результаты ЕГЭ по английскому языку	38-39
19. Результаты ЕГЭ по обществознанию	40-42
20. Результаты ЕГЭ по литературе	43-44
21. Средний тестовый балл по предметам в сравнении с прошлым годом по району.....	45
22. Средний тестовый балл по предметам в сравнении с областным показателем.....	46
23. Суммарно не менее 160 баллов по 3 предметам.....	47
24. Суммарно не менее 190 баллов по 3 предметам.....	48
25. Суммарно не менее 220 баллов по 3 предметам.....	49
26. Суммарно не менее 240 баллов по 3 предметам.....	50
27. Доля участников, набравших по предмету 60+ баллов.....	51
28. Количество участников ЕГЭ с результатом выше уровня минимального количества.....	52
29. Сведения о количестве участников ЕГЭ, не преодолевших минимальный порог в разрезе ОУ, учебных предметов.....	53
30. Доля участников ЕГЭ с результатом ЕГЭ ниже уровня минимального количества.....	54
31. Сведения о количестве участников ЕГЭ, успешно преодолевших минимальный порог в разрезе ОУ	55
32. Анализ высокобалльных работ.....	56
33. Апелляции ЕГЭ.....	57
34. Участники ЕГЭ, не преодолевшие минимальный порог.....	58
35. Количество обучающихся не получивших аттестат о среднем общем образовании.....	60

В 2021-2022 учебном году выпускники образовательных учреждений Красногвардейского района сдавали ЕГЭ по 11 предметам. Всего в государственной итоговой аттестации приняли участие в форме ЕГЭ 128 выпускников.

Среди предметов по выбору в этом году лидировали обществознание (его выбрали 50,78 % выпускников), биология (18,75 %), история (17,18 %), физика (16,40 %).



Количество пунктов проведения экзаменов (ППЭ) и сведения об аудиторном фонде

№ п/п	Категория	Количество
1.	Общее количество ППЭ	1
2.	Количество аудиторий, задействованных при проведении ЕГЭ	9

Кадровый состав пунктов проведения экзаменов (ППЭ)

№ п/п	Категория	Количество
1.	Руководители ППЭ	2
2.	Члены ГЭК	3
3.	Организаторы в (вне) аудитории	43
4.	Ассистенты (для лиц с ОВЗ)	0
5.	Технические специалисты	2
6.	Медицинские работники	2
7.	Общественные наблюдатели	14

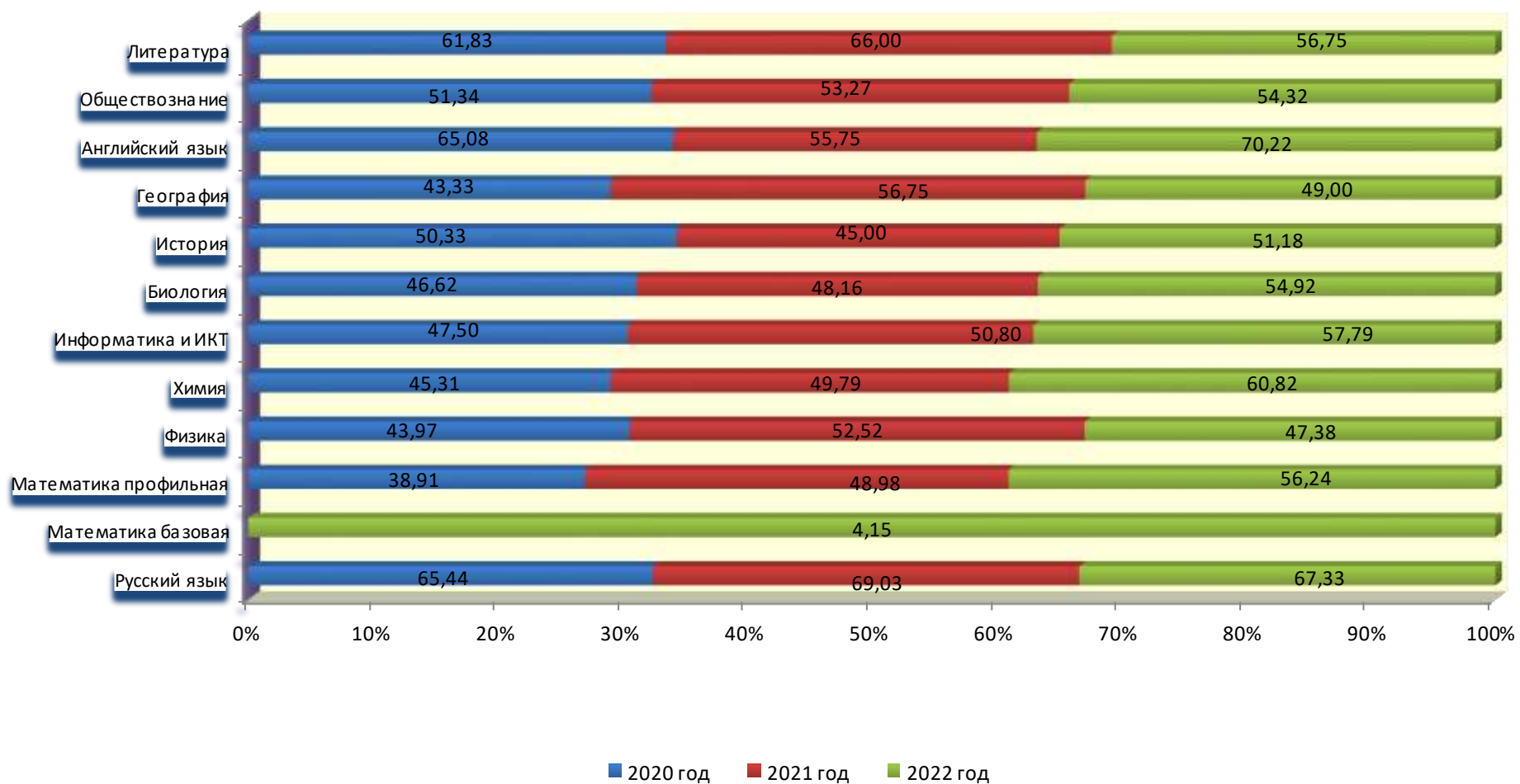
**Средний тестовый балл ЕГЭ по общеобразовательным предметам за
2020 – 2022 годы по Красногвардейскому району, по области**

Предмет	Год	Средний тестовый балл по району	Средний тестовый балл по области
русский язык	2020	65,44	70,87
	2021	69,03	70,02
	2022	67,33	70,64
математика (базовый уровень)	2020	-	-
	2021	-	-
	2022	4,15	4,32
математика (профильный уровень)	2020	38,91	50,99
	2021	48,98	52,20
	2022	56,24	60,88
физика	2020	43,97	53,50
	2021	52,52	51,03
	2022	47,38	53,48
химия	2020	45,31	56,67
	2021	49,79	51,75
	2022	60,82	62,64
биология	2020	46,62	49,70
	2021	48,16	47,82
	2022	54,92	52,02
история	2020	50,33	55,82
	2021	45,00	54,28

	2022	51,18	59,89
география	2020	43,33	57,43
	2021	56,75	57,04
	2022	49,00	56,1
английский язык	2020	65,08	69,99
	2021	55,75	66,90
	2022	70,22	73,09
немецкий язык	2020	-	-
	2021	-	-
	2022	-	-
обществознание	2020	51,34	56,13
	2021	53,27	55,58
	2022	54,32	61,78
литература	2020	61,83	63,27
	2021	66,00	62,15
	2022	56,75	59,91
информатика и ИКТ	2020	47,50	58,50
	2021	50,8	58,01
	2022	57,79	62,35

Средний тестовый балл ЕГЭ выпускников общеобразовательных учреждений Красногвардейского района по сравнению с прошлым годом стал ниже по району по следующим предметам: русскому языку, физике, географии, литературе.

Средний тестовый балл по общеобразовательным предметам за 2020-2022 годы



Категории участников ЕГЭ по Красногвардейскому району

Общеобразовательные предметы	Всего	Количество участвующих в ЕГЭ в 2022 году									
		в том числе выпускников									
		Общеобразовательных учреждений		Вечерних (сменных) школ		Учреждений СПО		Прошлых лет		Прошлых лет, не прошедших ГИА	
чел	%	чел	%	чел	%	чел	%	чел	%		
Русский язык	129	128	100	0	0	1	25	0	0	0	0
Математика профильный уровень	50	49	38,28	0	0	0	0	1	25	0	0
Математика базовый уровень	79	79	61,72	-	-	-	-	-	-	-	-
Физика	21	21	16,41	0	0	0	0	0	0	0	0
Химия	18	17	13,28	0	0	0	0	1	25	0	0
Информатика и ИКТ	14	14	10,94	0	0	0	0	0	0	0	0
Биология	24	24	18,75	0	0	0	0	0	0	0	0
История	23	22	17,19	0	0	1	25	0	0	0	0
География	1	1	0,78	0	0	0	0	0	0	0	0
Английский язык	9	9	7,03	0	0	0	0	0	0	0	0
Обществознание	66	65	50,78	0	0	1	25	0	0	0	0
Литература	8	8	2,25	0	0	0	0	0	0	0	0

Количество участников ЕГЭ

Наименование ОУ	Русский язык	Математика (базов. уров.)	Математика (профильн. уров.)	Физика	Химия	Информатика и ИКТ	Биология	История	География	Английский язык	Обществознание	Литература
Арнаутовская	4	3	1	1	0	0	0	1	0	0	4	0
Бирюченская	41	25	16	6	9	6	12	10	1	6	22	6
Большебыковская	2	2	0	0	1	0	1	0	0	0	0	0
Валуйчанская	4	2	2	1	1	0	1	0	0	0	2	0
Веселовская	7	4	3	0	1	0	1	0	0	0	5	0
Верхососенская	4	4	0	0	0	0	0	0	0	0	0	0
Верхнепокровская	1	0	1	0	0	0	0	0	0	1	1	0
Засосенская	12	9	3	3	0	2	1	1	0	0	8	1
Казацкая	11	5	6	0	2	4	3	1	0	1	5	1
Калиновская	7	6	1	1	1	0	0	1	0	0	2	0
Коломыцевская	2	2	0	0	0	0	0	2	0	0	1	0
Ливенская № 1	10	4	6	4	1	1	2	1	0	1	7	0
Ливенская № 2	8	4	4	2	0	0	0	3	0	0	3	0
Новохуторная	1	0	1	0	0	1	0	0	0	0	0	0
Никитовская	5	4	1	0	0	0	0	0	0	0	0	0
Палатовская	4	2	2	2	1	0	1	0	0	0	0	0
Сорокинская	3	1	2	1	0	0	0	2	0	0	2	0
Стрелецкая	0	0	0	0	0	0	0	0	0	0	0	0
Утянская	2	2	0	0	0	0	2	0	0	0	2	0
Итого по району	128	79	49	21	17	14	24	22	1	9	65	8

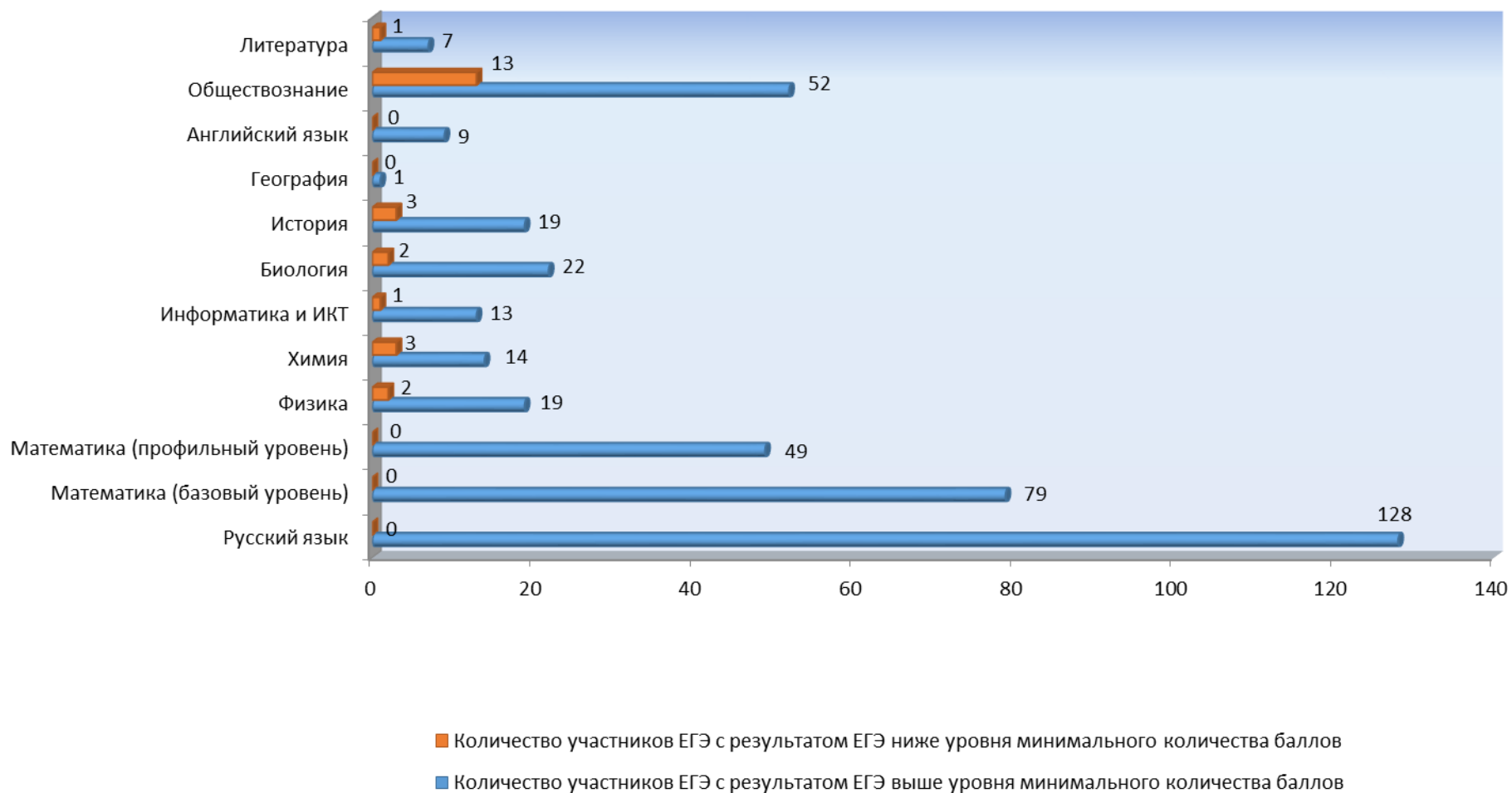
Средний тестовый балл по предметам

Наименование ОУ	Русский язык	Математика (базовый уровень)	Математика (профильный уровень)	Физика	Химия	Информатика и ИКТ	Биология	История	География	Английский язык	Обществознание	Литература
Арнаутовская	62,00	4,33	40,00	40,00	-	-	-	62,00		-	56,5	-
Бирюченская	73,59	4,56	58,31	51,83	67,78	54,00	59,25	60,9	49,00	80,33	59,14	58,16
Большебыковская	63,5	4,5	-	-	38,00	-	38,00	-		-	-	-
Валуйчанская	78,5	4,0	72,00	78,00	100	-	93,00	-		-	47,5	-
Веселовская	62,86	3,25	50,00	-	30,00	-	40,00	-		-	62,6	-
Верхососенская	43,5	3,25	-	-	-	-	-	-		-	-	-
Верхнепокровская	73,00	-	40,00	-	-	-	-	-		59,00	50,00	-
Засосенская	71,5	4,11	59,33	46,33	-	64,5	32,00	23,00		-	42,75	61,00
Казацкая	62,55	4,0	54,67	-	38,00	60,75	42,67	62,00		65,00	60,00	44,00
Калиновская	59,14	4,17	46,00	46,00	52,00	-	-	28,00		-	52,5	-
Коломыцевская	57,00	3,0	-	-	-	-	-	51,5		-	47,5	-
Ливенская № 1	67,9	4,5	63,33	41,00	62,00	62,00	55,5	45,00		26,00	49,43	
Ливенская № 2	61,00	3,5	50,25	50,00	-	-	-	36,00		-	43,33	-
Новохуторная	78,00	-	58,00	-	-	51,00	-	-		-	-	-
Никитовская	60,8	4,75	66,00	-	-	-	-	-		-	-	-
Палатовская	60,75	4,0	43,00	33,00	66,00	-	62,00	-		-	-	-
Сорокинская	70,33	5,0	53,00	51,00	-	-	-	43,00		-	64,00	-
Стрелецкая	-	-	-	-	-	-	-	-		-	-	-
Утянская	74,00	3,0	-	-	-	-	51,5	-		-	50,0	-
Итого по району	67,33	4,15	56,24	47,38	60,82	57,79	54,92	51,18	49,00	70,22	54,32	56,75
Итого по области	70,64	4,32	60,88	53,48	62,64	62,35	52,02	59,89	56,1	73,09	61,78	59,91

Сведения о результатах ЕГЭ в 2022 году

Предмет	Количество сдававших ЕГЭ	Количество участников ЕГЭ, с результатом ЕГЭ ВЫШЕ уровня минимального количества баллов	Количество участников ЕГЭ, с результатом ЕГЭ НИЖЕ уровня минимального количества баллов	Средний тестовый балл
Русский язык	128	128	0	67,33
Математика (базовый уровень)	79	79	0	4,15
Математика (профильный уровень)	49	49	0	56,24
Физика	21	19	2	47,38
Химия	17	14	3	60,82
Информатика и ИКТ	14	13	1	57,79
Биология	24	22	2	54,92
История	22	19	3	51,18
География	1	1	0	49,00
Английский язык	9	9	0	70,22
Обществознание	65	52	13	54,32
Литература	8	1	0	56,75

Количество участников ЕГЭ с результатом ЕГЭ выше и ниже уровня минимального количества баллов



**Результаты ЕГЭ (средний балл по всем предметам)
в разрезе общеобразовательных учреждений**

№ п/п	Наименование ОО	Код ОО	01-Русский язык (36)	02-Математика профильная (27)	03-Физика (36)	04-Химия (36)	06-Биология (36)	07-История (32)	08-География (37)	09-Английский язык (22)	12-Обществознание (42)	18-Литература (32)	25-Информатика и ИКТ (40)	22-Математика базовая (27)	Средний балл по всем предметам (без учета математики базовый уровень)	Процент сдавших экзамен	Процент не сдавших экзамен
1	МБОУ "Валуйчанская СОШ"	213304	78,50	49,00							73,50			4,00	74,91	92,31%	7,69%
2	ОГБОУ "Бирюченская СОШ"	213313	73,59	58,31	51,83	67,78	60,27	60,90	49,00	80,33	59,14	58,17	54,00	4,56	64,54	95,60%	4,40%
3	МБОУ "Новохуторная СОШ"	213317	78,00	58,00									51,00		62,33	100%	0%
4	МБОУ "Утянская СОШ"	213323	74,00				51,50				50,00			3,00	58,50	100%	0%
5	МБОУ "Сорокинская СОШ"	213321	70,33	53,00	51,00			43,00			64,00			5,00	58,20	100%	0%
6	МБОУ "Никитовская СОШ"	213318	66,00	40,00	40,00		51,50	62,00			54,33			3,80	57,25	100%	0%
7	МБОУ "Веселовская СОШ"	213306	62,86	50,00		30,00	40,00				62,60			3,25	57,24	95,24%	4,76%
8	МБОУ "Казацкая СОШ"	213311	62,55	54,67		38,00	42,67	62,00		65,00	60,00	44,00	60,75	4,00	56,88	94,87%	5,13%
9	МБОУ "Засосенская СОШ"	213310	71,50	59,33	46,33		32,00	23,00			42,75	61,00	64,50	4,11	56,84	85,00%	15,00%
10	МБОУ "Ливенская СОШ №1"	213301	67,90	63,33	41,00	62,00	55,50	45,00		26,00	49,43			4,50	56,66	94,44%	5,56%
11	МБОУ "Арнаутовская СОШ"	213324	62,00	40,00	40,00			62,00			56,50			4,33	56,00	100%	0%
12	МБОУ "Верхнепокровская СОШ"	213308	73,00	40,00						59,00	50,00				55,50	100%	0%
13	МБОУ "Калиновская СОШ"	213312	59,14	46,00	46,00	52,00	48,00	28,00			52,50			4,17	52,79	90,00%	10,00%
14	МБОУ "Палатовская СОШ"	213319	60,75	43,00	33,00	66,00	62,00							4,00	52,30	91,67%	8,33%
15	МБОУ "Коломыцевская СОШ"	213314	57,00					51,50			47,50			3,00	52,00	87,50%	12,50%
16	МБОУ "Ливенская СОШ №2"	213302	61,00	50,25	50,00			36,00			43,33		62,00	3,50	51,86	92,00%	8,00%
17	МБОУ "Большебыковская СОШ"	213303	63,50			38,00	38,00							4,50	50,75	100%	0%
18	МБОУ "Верхососенская СОШ"	213307	43,50											3,25	43,50	100%	0%

Русский язык

ЕГЭ по русскому языку сдавали 128 выпускников.

Средний балл по Красногвардейскому району на 3,31 ниже среднеобластного показателя. 100 баллов – набрала Приймакова Дарья, обучающаяся ОГБОУ «Бирюченская СОШ», Жиляева Наталья, обучающаяся МБОУ «Валуйчанская СОШ» набрала 98 баллов (в прошлом учебном году наибольший балл 98 набрали два выпускника).

13 выпускников общеобразовательных учреждений Красногвардейского района показали результаты выше 90 баллов (в прошлом году было 11 выпускников).

Удельный вес выпускников, сдававших ЕГЭ по русскому языку 100%. Средний тестовый балл по району составил 67,33. Средний тестовый балл по области 70,64.

Выше областного показателя достигли школы: МБОУ «Валуйчанская СОШ» (78,5), МБОУ «Новохуторная СОШ» (78,00), МБОУ «Утянская СОШ» (74,00), ОГБОУ «Бирюченская СОШ» (73,59), МБОУ «Верхнепокровская СОШ» (73,00), МБОУ «Засосенская СОШ» (71,5).

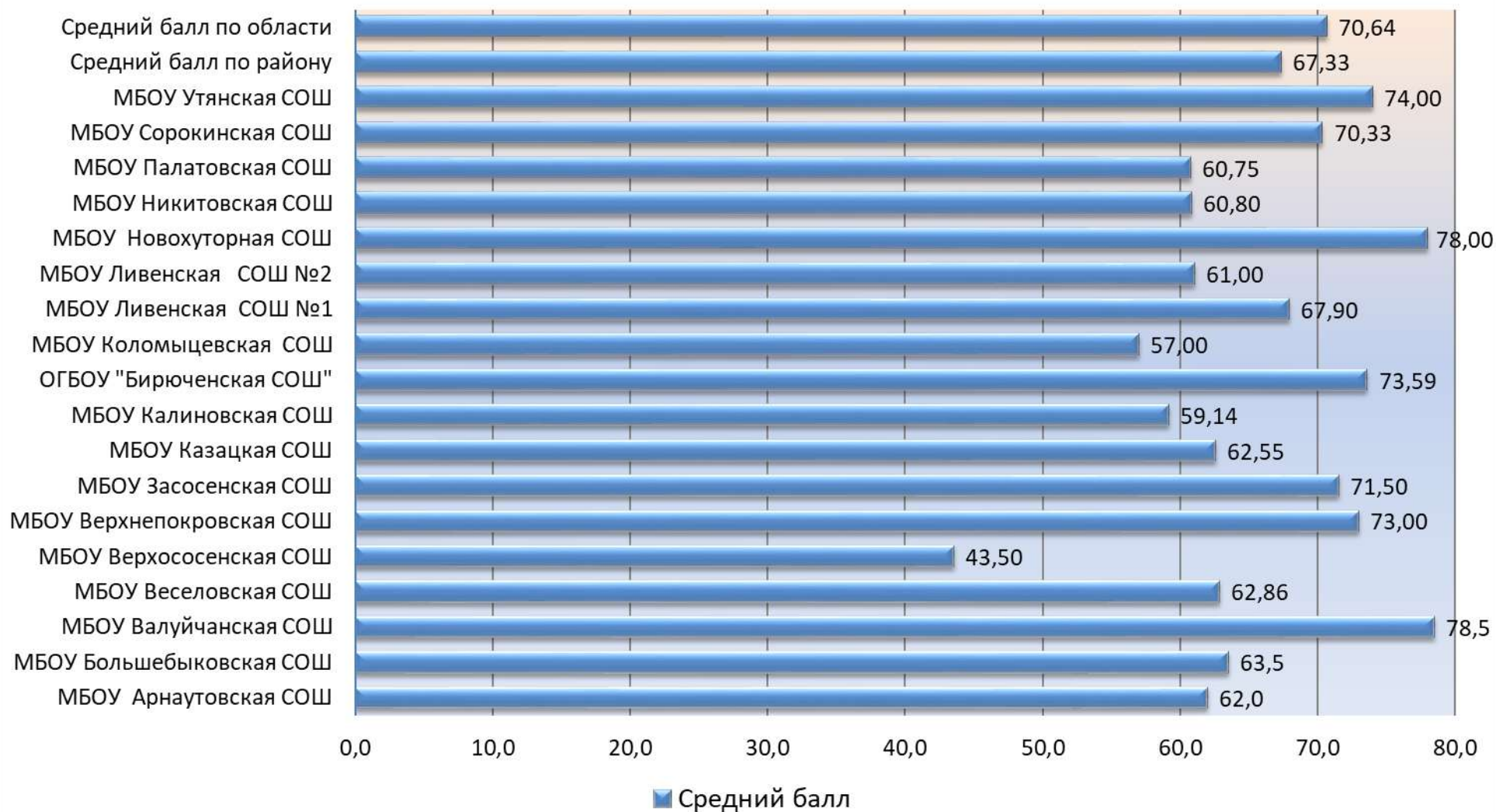
Не достигли областного показателя все остальные школы. На протяжении трех лет показывают результат ниже среднеобластного показателя (МБОУ «Верхососенская СОШ», МБОУ «Казацкая СОШ», МБОУ «Никитовская СОШ», МБОУ «Палатовская СОШ»).

Результаты единого государственного экзамена

по русскому языку

№ п/п	Наименование учреждения	Количество сдавших экзамен	Набрали больше минимального уровня	Процент набравших больше минимального уровня	Набрали меньше минимального уровня	Процент набравших меньше минимального уровня	Балл		
							Средний	Мин.	Макс.
	Средние школы								
1.	Арнаутовская	4	4	100	0	0	62,00	50	67
2.	Бирюченская	41	41	100	0	0	73,59	39	100
3.	Большебыковская	2	2	100	0	0	63,5	55	72
4.	Валуйчанская	4	4	100	0	0	78,5	49	98
5.	Веселовская	7	7	100	0	0	62,86	51	71
6.	Верхососенская	4	4	100	0	0	43,5	39	50
7.	Верхнепокровская	1	1	100	0	0	73,00	73	73
8.	Засосенская	12	12	100	0	0	71,5	57	89
9.	Казацкая	11	11	100	0	0	62,55	44	96
10.	Калиновская	7	7	100	0	0	59,14	41	91
11.	Коломыцевская	2	2	100	0	0	57,00	49	65
12.	Ливенская №1	10	10	100	0	0	67,9	54	87
13.	Ливенская №2	8	8	100	0	0	61,00	34	78
14.	Новохуторная	1	1	100	0	0	78,00	78	78
15.	Никитовская	5	5	100	0	0	60,8	53	66
16.	Палатовская	4	4	100	0	0	60,75	28	91
17.	Сорокинская	3	3	100	0	0	70,33	66	73
18.	Стрелецкая	-	-	-	-	-	-	-	-
19.	Утянская	2	2	100	0	0	74,00	72	76
	Итого	128	128	100	0	0	67,33	28	100

Средний тестовый балл по русскому языку



Математика (профильный уровень)

ЕГЭ по математике (профильный уровень) сдавали (02 июня) 54 выпускника. С первого раза не сдали 7 выпускников математику профильного уровня. 2 выпускника остались на пересдачу по математике профильного уровня, а 5 выпускников перешли на математику базового уровня. Итого по математике профильного уровня с учетом пересдачи в резервный срок (27 июня) - по статистическим данным (всего 49 выпускников).

Средний балл по району на 4,64 ниже среднеобластного. 86 баллов – набрала Дубенцева Олеся, обучающаяся МБОУ «Казацкая СОШ» (в прошлом учебном году один выпускник набрал 86 баллов). Букреев Максим, обучающийся МБОУ «Валуйчанская СОШ» набрал 80 баллов.

Удельный вес выпускников, сдававших ЕГЭ по математике (профильный уровень) 49 (100%). Средний тестовый балл по району составил 56,24. Средний тестовый балл по области 60,88.

Выше областного показателя достигли школы: МБОУ «Валуйчанская СОШ» (72,00), МБОУ «Никитовская СОШ» (66,00), МБОУ «Ливенская СОШ №1» (63,33). На протяжении трех лет показывают результат выше среднеобластного показателя (МБОУ «Ливенская СОШ №1»). Не достигли областного показателя все остальные школы.

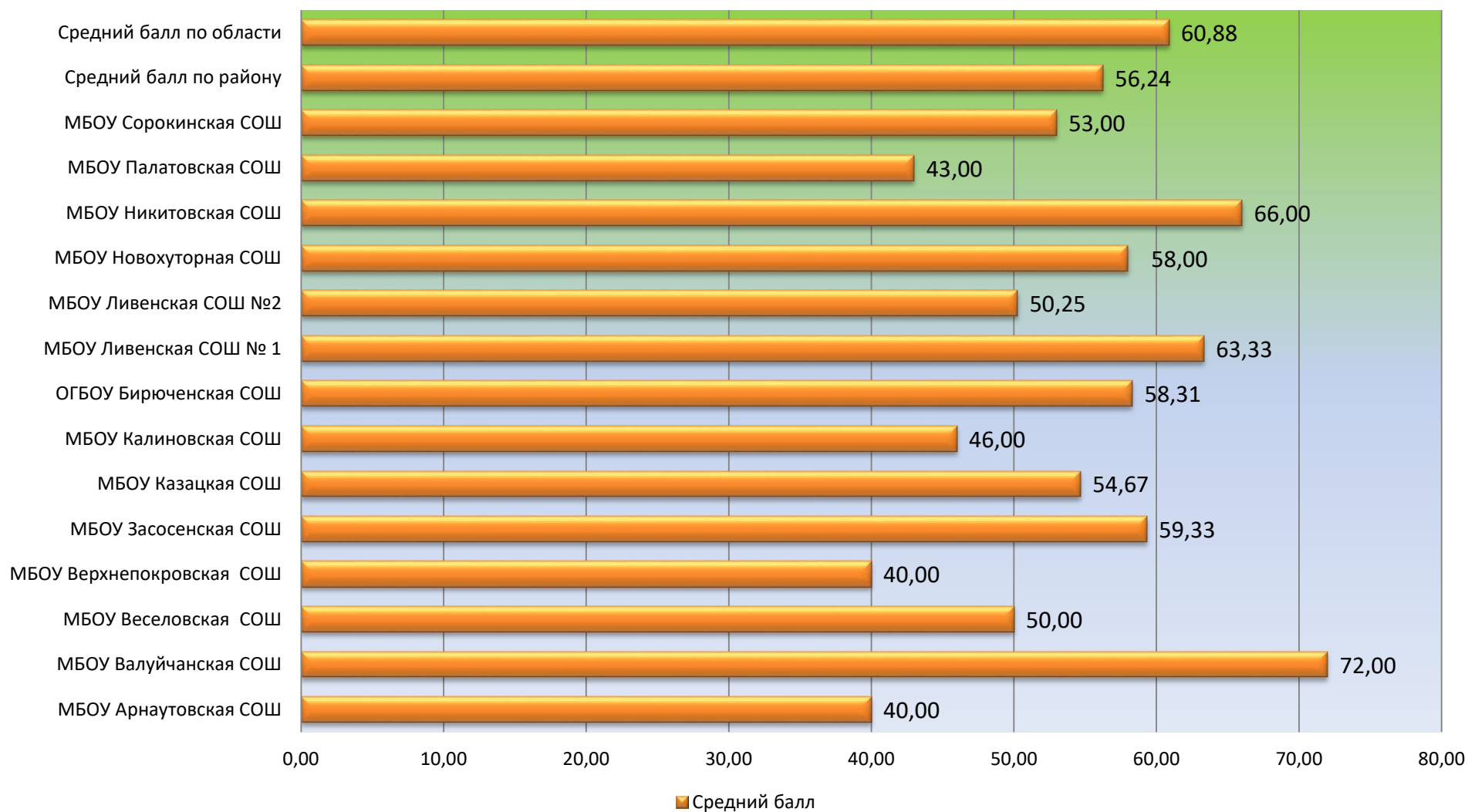
На протяжении трех лет показывают результат ниже среднеобластного показателя (МБОУ «Веселовкая СОШ», МБОУ «Казацкая СОШ», МБОУ «Калиновская СОШ», МБОУ «Ливенская СОШ № 2», МБОУ «Новохуторная СОШ», МБОУ «Палатовская СОШ»).

Результаты единого государственного экзамена

по математике (профильный уровень)

№ п/п	Наименование учреждения	Количество сдавших экзамен	Набрали больше минимального уровня	Процент набравших больше минимального уровня	Набрали меньше минимального уровня	Процент набравших меньше минимального уровня	Балл		
							Средний	Мин.	Макс.
	Средние школы								
1.	Арнаутовская	1	1	100	0	0	40,00	40	40
2.	Бирюченская	16	16	100	0	0	58,31	27	74
3.	Большебыковская	-	-	-	-	-	-	-	-
4.	Валуйчанская	2	2	100	0	0	72,00	64	80
5.	Веселовская	3	3	100	0	0	50,00	46	52
6.	Верхососенская	-	-	-	-	-	-	-	-
7.	Верхнепокровская	1	1	100	0	0	40,00	40	40
8.	Засосенская	3	3	100	0	0	59,33	52	68
9.	Казацкая	6	6	100	0	0	54,67	40	86
10.	Калиновская	1	1	100	0	0	46,00	46	46
11.	Коломыщевская	-	-	-	-	-	-	-	-
12.	Ливенская №1	6	6	100	0	0	63,33	40	76
13.	Ливенская №2	4	4	100	0	0	50,25	27	68
14.	Новохуторная	1	1	100	0	0	58,00	58	58
15.	Никитовская	1	1	100	0	0	66,00	66	66
16.	Палатовская	2	2	100	0	0	43,00	34	52
17.	Сорокинская	2	2	100	0	0	53,00	40	66
18.	Стрелецкая	-	-	-	-	-	-	-	-
19.	Утянская	-	-	-	-	-	-	-	-
	Итого	49	49	100	0	0	56,24	27	86

Средний тестовый балл по математике (профильный уровень)



Результаты единого государственного экзамена по математике (базовый уровень)

ЕГЭ по математике (базовый уровень) сдавали (03 июня) 74 выпускника. С первого раза не сдали 3 выпускника математику базового уровня и 5 выпускников перешли с математики профильного уровня на математику базового уровня. Итого по математике базового уровня с учетом пересдачи в резервный срок (27 июня) участвовало 79 выпускников.

Средняя оценка по району на 0,17 ниже среднеобластного.

21 балл – набрали Дубенцова Альбина, обучающаяся МБОУ «Казацкая СОШ», Приймакова Дарья, Шестакевич Алена, Кононова Софья, обучающиеся ОГБОУ «Бирюченская СОШ». 30 выпускников общеобразовательных учреждений района показали результаты в диапазоне от 17 до 21 балла.

Удельный вес выпускников, сдававших ЕГЭ по математике (базовый уровень) 79 (100%). Средняя оценка по району составила 4,15. Средняя оценка по области 4,32.

Выше областного показателя достигли школы: МБОУ «Сорокинская СОШ» (5,00), МБОУ «Никитовская СОШ» (4,75), ОГБОУ «Бирюченская СОШ» (4,56), МБОУ «Большебыковская», МБОУ «Ливенская СОШ №1» (4,5), МБОУ «Арнаутовская СОШ» (4,33). Не достигли областного показателя все остальные школы.

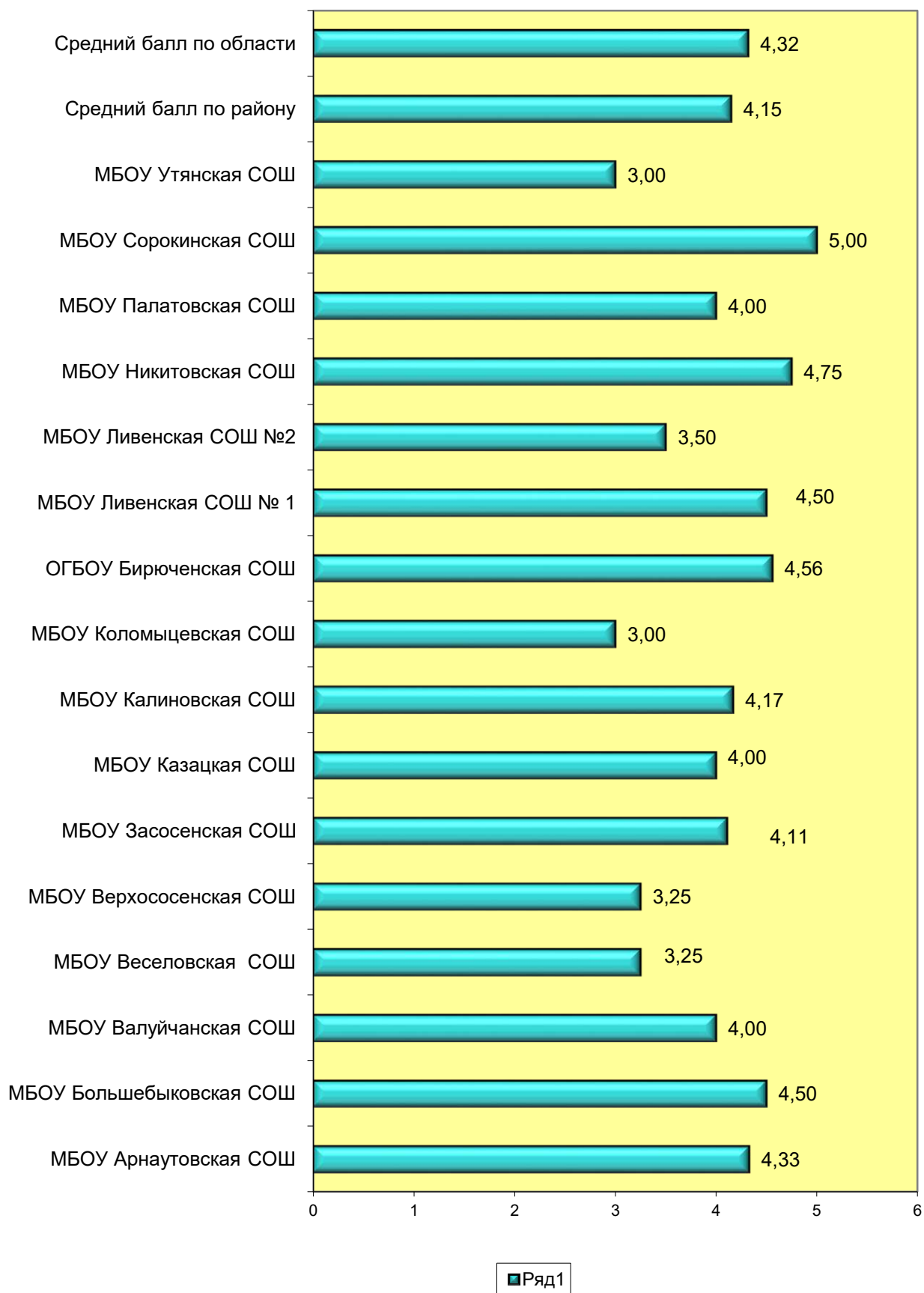
Исходя из выше изложенного следует: такие школы как МБОУ «Казацкая СОШ», МБОУ «Палатовская СОШ» показывают результаты ниже среднеобластного показателя по русскому языку и математике (профильного уровня) на протяжении трех лет.

Результаты единого государственного экзамена

по математике (базовый уровень)

№ п/п	Наименование учреждения	Количество сдавших экзамен	Набрали больше минимального уровня	Процент набравших больше минимального уровня	Набрали меньше минимального уровня	Процент набравших меньше минимального уровня	Балл			Средняя оценка
							Средний	Мин.	Макс.	
	Средние школы									
1.	Арнаутовская	3	3	100	0	0	16,33	16	17	4,33
2.	Бирюченская	25	25	100	0	0	16,84	7	21	4,56
3.	Большебыковская	2	2	100	0	0	15,00	13	17	4,5
4.	Валуйчанская	2	2	100	0	0	13,5	8	19	4,0
5.	Веселовская	4	4	100	0	0	11,25	7	16	3,25
6.	Верхососенская	4	4	100	0	0	10,00	7	14	3,25
7.	Верхнепокровская	-	-	-	-	-	-	-	-	-
8.	Засосенская	9	9	100	0	0	14,11	8	19	4,11
9.	Казацкая	5	5	100	0	0	14,00	8	21	4,0
10.	Калиновская	6	6	100	0	0	13,5	7	19	4,17
11.	Колумыщевская	2	2	100	0	0	10,5	10	11	3,0
12.	Ливенская №1	4	4	100	0	0	16,00	13	19	4,5
13.	Ливенская №2	4	4	100	0	0	11,75	9	15	3,5
14.	Новохуторная	-	-	-	-	-	-	-	-	-
15.	Никитовская	4	4	100	0	0	17,75	16	20	4,75
16.	Палатовская	2	2	100	0	0	13,5	9	18	4,0
17.	Сорокинская	1	1	100	0	0	19,0	19	19	5,0
18.	Стрелецкая	-	-	-	-	-	-	-	-	-
19.	Утянская	2	2	100	0	0	11,0	11	11	3,0
	Итого	79	79	100	0	0	14,70	7	21	4,15

Средний тестовый балл по математике (базовый уровень)



Физика

Общее количество участников экзамена по физике – 21. Средний балл по району на 6,1 ниже среднеобластного показателя. Удельный вес выпускников, сдававших ЕГЭ по физике 19 (90,48%). 2 (9,52%) участников экзамена не преодолели минимальный порог.

Самое большое количество баллов набрал обучающийся МБОУ «Валуйчанская СОШ» Букреев Максим - 78 баллов. Андреев Евгений, обучающийся ОГБОУ «Бирюченская СОШ» набрал 61 балл.

Выпускники МБОУ «Арнаутовская СОШ», ОГБОУ «Бирюченская СОШ», МБОУ «Валуйчанская СОШ», МБОУ «Засосенская СОШ», МБОУ «Калиновская СОШ», МБОУ «Ливенская СОШ №2», МБОУ «Сорокинская СОШ», набрали 100% больше минимального уровня.

Выпускник МБОУ «Палатовская СОШ» 1 чел., 50% набрал меньше минимального уровня.

Выше областного показателя достигла МБОУ «Валуйчанская СОШ»: на 24, 52.

Не достигли областного показателя все остальные участвующие в экзамене школы. Ниже всех показатель по МБОУ «Палатовская СОШ» (33,00 балла).

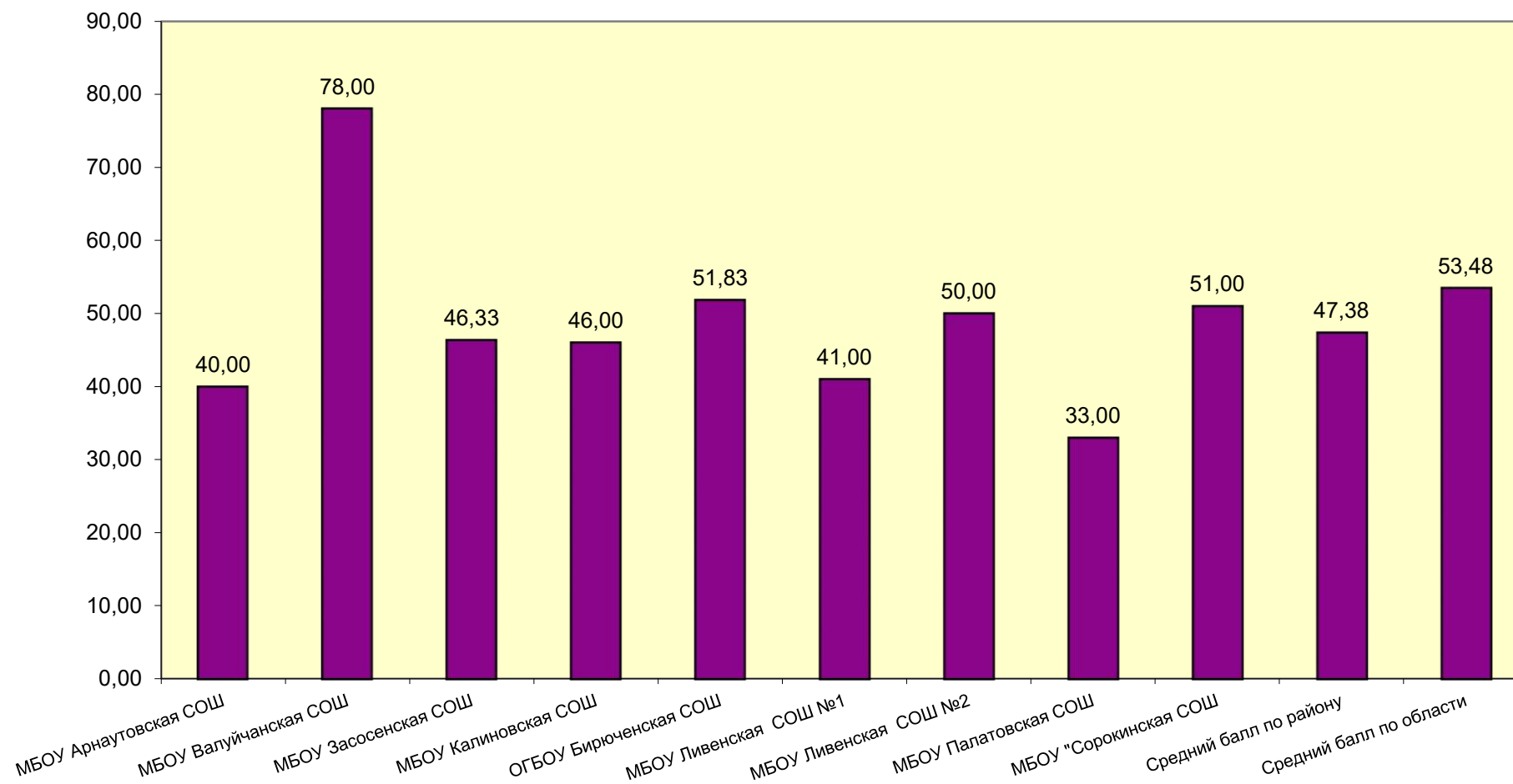
На протяжении трех лет показывает результат ниже среднеобластного показателя (МБОУ Ливенская СОШ № 2»).

Средний тестовый балл по району составил 47,38., по области 53,48.

Результаты единого государственного экзамена по физике

№ п/п	Наименование учреждения	Количество сдавших экзамен	Набрали больше минимального уровня	Процент набравших больше минимального уровня	Набрали меньше минимального уровня	Процент набравших меньше минимального уровня	Балл		
							Средний	Мин.	Макс.
	Средние школы								
1.	Арнаутовская	1	1	100	0	0	40,00	40	40
2.	Бирюченская	6	6	100	0	0	51,83	38	61
3.	Большебыковская	-	-	-	-	-	-	-	-
4.	Валуйчанская	1	1	100	0	0	78,00	78	78
5.	Веселовская	-	-	-	-	-	-	-	-
6.	Верхососенская	-	-	-	-	-	-	-	-
7.	Верхнепокровская	-	-	-	-	-	-	-	-
8.	Засосенская	3	3	100	0	0	46,33	44	48
9.	Казацкая	-	-	-	-	-	-	-	-
10.	Калиновская	1	1	100	0	0	46,00	46	46
11.	Коломыцевская	-	-	-	-	-	-	-	-
12.	Ливенская №1	4	3	75,00	1	25,00	41,00	26	47
13.	Ливенская №2	2	2	100	0	0	50,00	49	51
14.	Новохуторная	-	-	-	-	-	-	-	-
15.	Никитовская	-	-	-	-	-	-	-	-
16.	Палатовская	2	1	50,00	1	50,00	33,00	22	44
17.	Сорокинская	1	1	100	0	0	51,00	51	51
18.	Стрелецкая	-	-	-	-	-	-	-	-
19.	Утянская	-	-	-	-	-	-	-	-
	Итого	21	19	90,48	2	9,52	47,38	22	61

Средний тестовый балл по физике



Химия

Общее количество участников экзамена по химии – 17. Средний балл по району на 1,82 ниже среднеобластного показателя. Удельный вес выпускников, сдававших ЕГЭ по химии 14 (82,35%). 3 (17,65%) участников экзамена не преодолели минимальный порог.

Самое большое количество баллов набрала обучающаяся МБОУ «Валуйчанская СОШ» Жилыева Наталья– 100 баллов. 2 выпускника ОГБОУ «Бирюченская СОШ» показали результаты в диапазоне от 91 до 99 баллов.

Выпускники МБОУ «Большебыковская СОШ», МБОУ «Валуйчанская СОШ», МБОУ «Калиновская СОШ», МБОУ «Ливенская СОШ №1», МБОУ «Палатовская СОШ» набрали 100% больше минимального уровня. Один выпускник МБОУ «Веселовская СОШ» 100% набрал меньше минимального уровня, выпускник из МБОУ «Казацкая СОШ» 50% набрал меньше минимального уровня.

На 37,36 балла выше областного показателя по МБОУ «Валуйчанская СОШ», на 5,14 по ОГБОУ «Бирюченская СОШ», 3,36 по МБОУ «Палатовская СОШ».

Не достигли областного показателя все остальные участвующие в экзамене школы. Ниже всех показатель по МБОУ «Веселовская СОШ» (30 баллов).

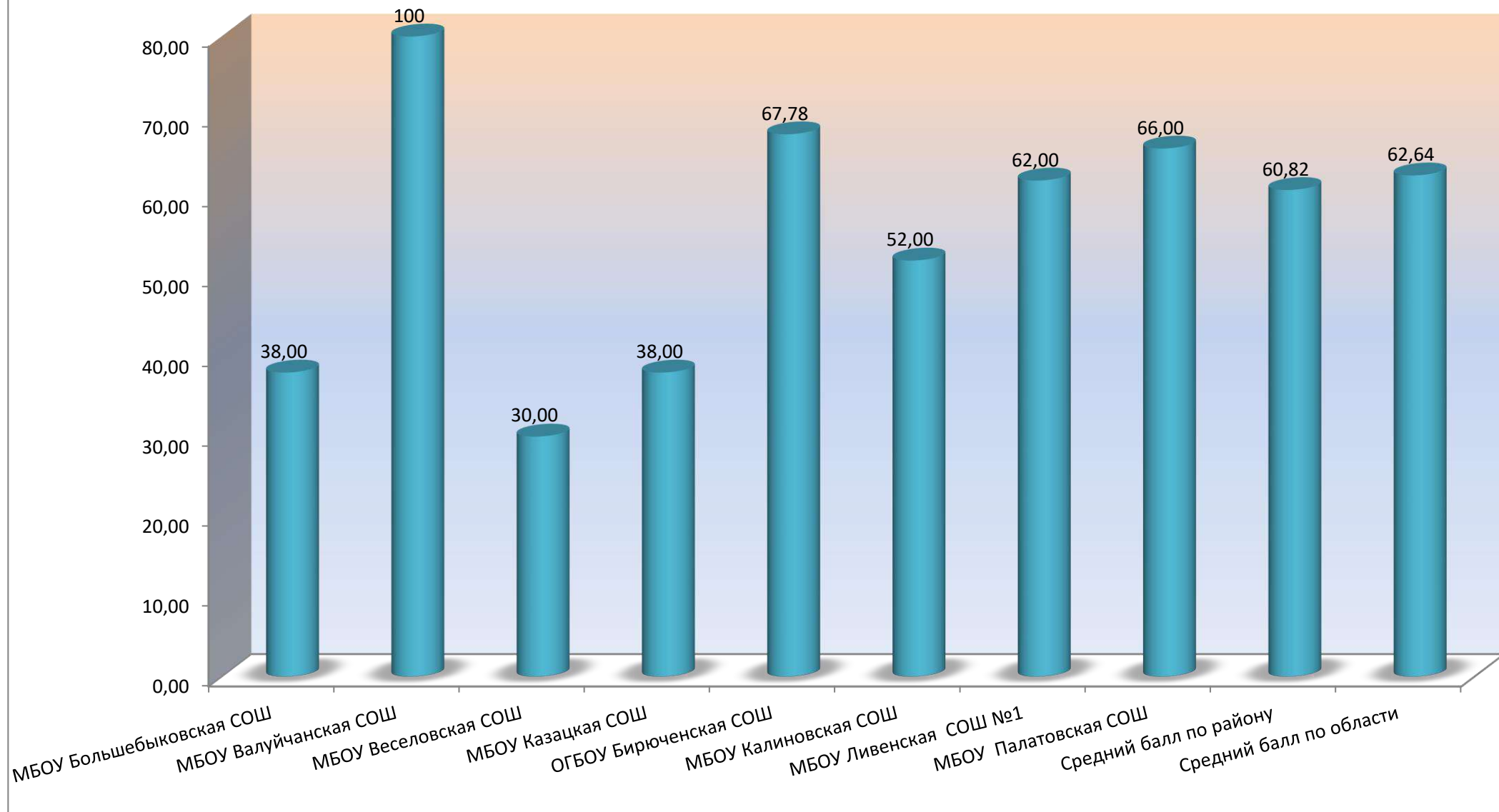
На протяжении трех лет показывает результат ниже среднеобластного показателя (МБОУ «Веселовская СОШ»).

Средний тестовый балл по району составил 60,82., по области 62,64.

Результаты единого государственного экзамена по химии

№ п/п	Наименование учреждения	Количество сдавших экзамен	Набрали больше минимального уровня	Процент набравших больше минимального уровня	Набрали меньше минимального уровня	Процент набравших меньше минимального уровня	Балл		
							Средний	Мин.	Макс.
	Средние школы								
1.	Арнаутовская	0	-	-	-	-	-	-	-
2.	Бирюченская	9	8	88,89	1	11,11	67,78	30	99
3.	Большебыковская	1	1	100	0	0	38,00	38	38
4.	Валуйчанская	1	1	100	0	0	100	100	100
5.	Веселовская	1	0	0	1	100	30,00	30	30
6.	Верхососенская	0	-	-	-	-	-	-	-
7.	Верхнепокровская	0	-	-	-	-	-	-	-
8.	Засосенская	0	-	-	-	-	-	-	-
9.	Казацкая	2	1	50,00	1	50,00	38,00	30	46
10.	Калиновская	1	1	100	0	0	52,00	52	52
11.	Коломыцевская	0	-	-	-	-	-	-	-
12.	Ливенская №1	1	1	100	0	0	62,00	62	62
13.	Ливенская №2	0	-	-	-	-	-	-	-
14.	Новохуторная	0	-	-	-	-	-	-	-
15.	Никитовская	0	-	-	-	-	-	-	-
16.	Палатовская	1	1	100	0	0	66,00	66	66
17.	Сорокинская	0	-	-	-	-	-	-	-
18.	Стрелецкая	0	-	-	-	-	-	-	-
19.	Утянская	0	-	-	-	-	-	-	-
	Итого	17	14	82,35	3	17,65	60,82	30	100

Средний тестовый балл по химии



Информатика и ИКТ

Общее количество участников экзамена по информатике и ИКТ – 14. Средний балл по району на 4,56 ниже среднеобластного показателя. Удельный вес, сдававших ЕГЭ по информатике и ИКТ 13 (92,86 %). 1 (7,14 %) участник экзамена не преодолел минимальный порог.

На 2,15 выше областного показателя по МБОУ «Засосенская СОШ».

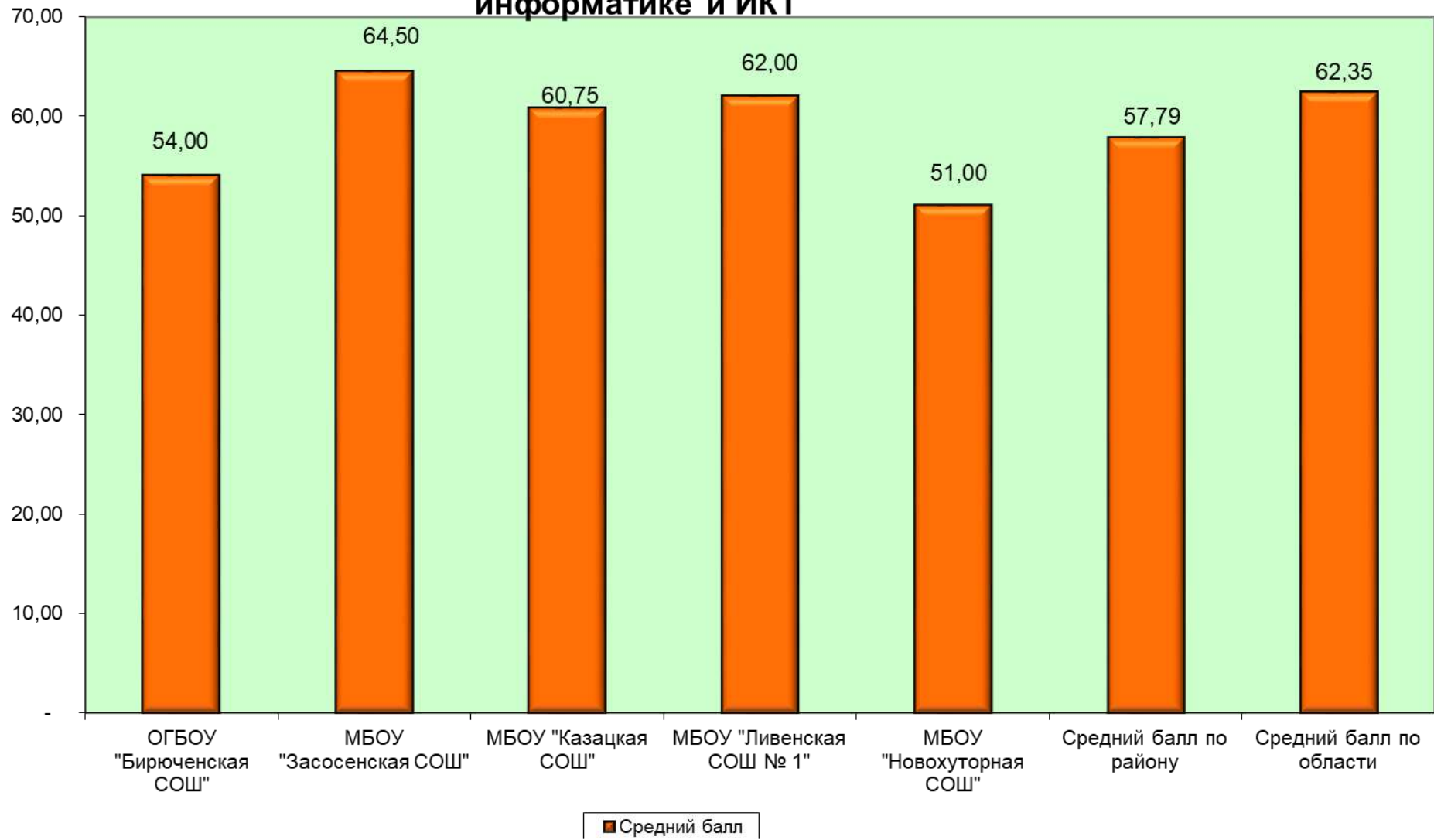
Самое большое количество баллов (90) получила Дубенцева Олеся, обучающаяся МБОУ «Казацкая СОШ».

На протяжении трех лет ОГБОУ «Бирюченская СОШ» показывает результат ниже среднеобластного показателя.

Средний тестовый балл по району составил 57,79, по области 62,35.

№ п/п	Наименование учреждения	Количество сдавших экзамен	Набрали больше минимального уровня	Процент набравших больше минимального уровня	Набрали меньше минимального уровня	Процент набравших меньше минимального уровня	Балл		
							Средний	Мин.	Макс.
	Средние школы								
1.	Арнаутовская	-	-	-	-	-	-	-	-
2.	Бирюченская	6	5	83,33	1	16,67	54,00	27	80
3.	Большебыковская	-	-	-	-	-	-	-	-
4.	Валуйчанская	-	-	-	-	-	-	-	-
5.	Веселовская	-	-	-	-	-	-	-	-
6.	Верхососенская	-	-	-	-	-	-	-	-
7.	Верхнепокровская	-	-	-	-	-	-	-	-
8.	Засосенская	2	2	100	0	0	64,5	62	67
9.	Казацкая	4	4	100	0	0	60,75	43	90
10.	Калиновская	-	-	-	-	-	-	-	-
11.	Коломыцевская	-	-	-	-	-	-	-	-
12.	Ливенская №1	1	1	100	0	0	62,00	62	62
13.	Ливенская №2	-	-	-	-	-	-	-	-
14.	Новохуторная	1	1	100	0	0	51,00	51	51
15.	Никитовская	-	-	-	-	-	-	-	-
16.	Палатовская	-	-	-	-	-	-	-	-
17.	Сорокинская	-	-	-	-	-	-	-	-
18.	Стрелецкая	-	-	-	-	-	-	-	-
19.	Утянская	-	-	-	-	-	-	-	-
	Итого	14	13	92,86	1	7,14	57,79	27	90

Средний тестовый балл по информатике и ИКТ



Биология

Общее количество участников экзамена по биологии – 24. Средний балл по району на 2,9 выше среднеобластного показателя. Удельный вес выпускников, сдававших ЕГЭ по биологии 22 (91,67%). 2 (8,33%) участников экзамена не преодолели минимальный порог.

Самое большое количество баллов набрали обучающиеся МБОУ «Валуйчанская СОШ» Желяева Наталья и ОГБОУ «Бирюченская СОШ» Угроватая Маргарита – по 93 балла.

Выпускники МБОУ «Большебыковская СОШ», МБОУ «Валуйчанская СОШ», МБОУ «Веселовская СОШ», МБОУ «Казацкая СОШ», МБОУ «Ливенская СОШ №1», МБОУ «Палатовская СОШ», МБОУ «Утянская СОШ» набрали 100% больше минимального уровня. В МБОУ «Засосенская СОШ» 1 чел. 100% набрал меньше минимального уровня.

На 40,98 балла выше областного показателя по МБОУ «Валуйчанская СОШ», на 9,98 балла по МБОУ «Палатовская СОШ», на 7,23 балла по ОГБОУ «Бирюченская СОШ», на 3,48 балла МБОУ «Ливенская СОШ № 1».

Не достигли областного показателя все остальные участвующие в экзамене школы.

Ниже всех показатель по МБОУ «Засосенская СОШ» (32,00).

На протяжении трех лет участвующие в экзамене школы показывают результат ниже среднеобластного показателя это: МБОУ «Веселовская СОШ», МБОУ «Засосенская СОШ».

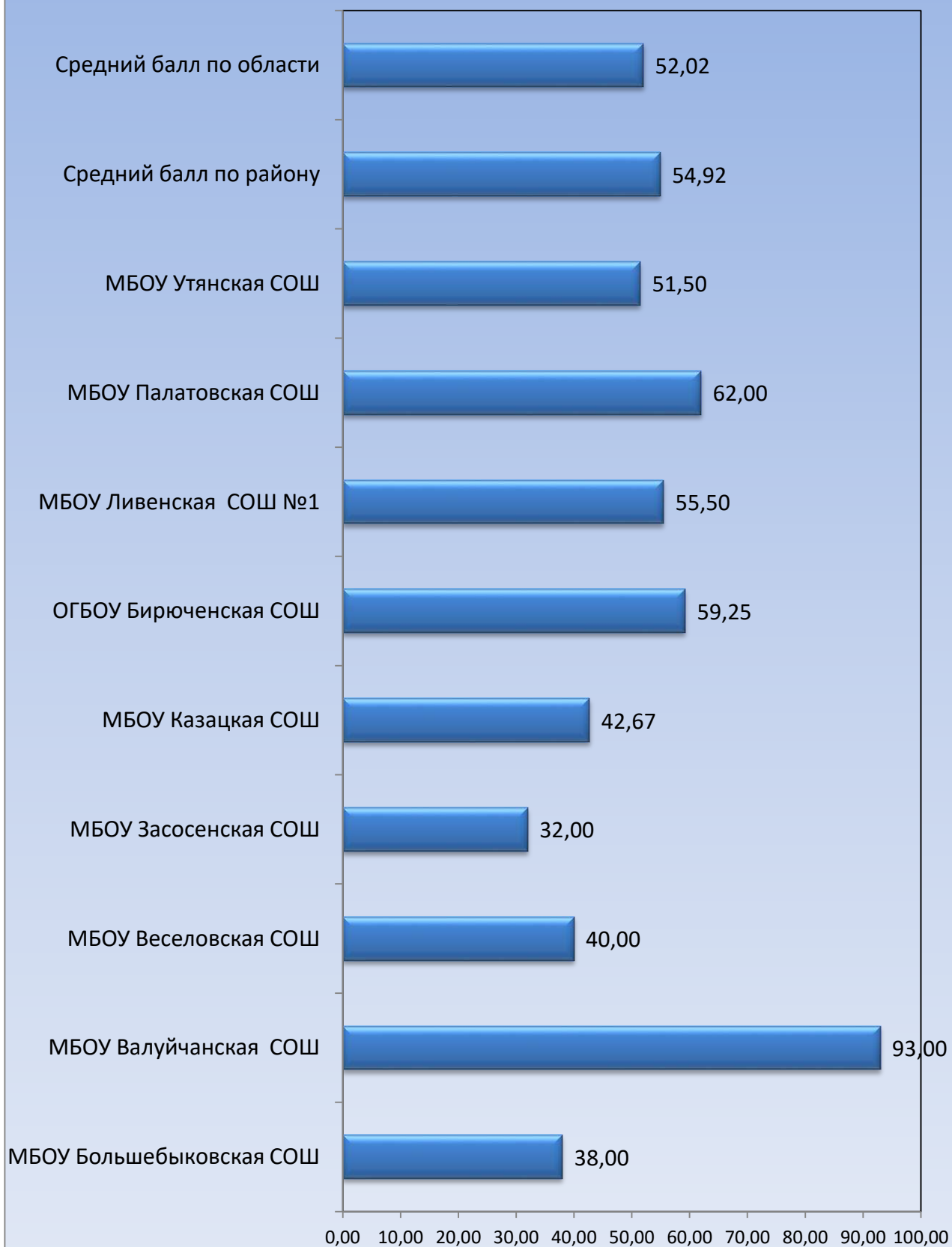
На протяжении трех лет участвующие в экзамене школы показывают результат выше среднеобластного показателя это: ОГБОУ «Бирюченская СОШ», МБОУ «Ливенская СОШ №1».

Средний тестовый балл по району составил 54,92., по области 52,02.

Результаты единого государственного экзамена по биологии

№ п/п	Наименование учреждения	Количество сдавших экзамен	Набрали больше минимального уровня	Процент набравших больше минимального уровня	Набрали меньше минимального уровня	Процент набравших меньше минимального уровня	Балл		
							Средний	Мин.	Макс.
	Средние школы								
1.	Арнаутовская	-	-	-	-	-	-	-	-
2.	Бирюченская	12	11	91,67	1	8,33	59,25	32	93
3.	Большебыковская	1	1	100	0	0	38,00	38	38
4.	Валуйчанская	1	1	100	0	0	93,00	93	93
5.	Веселовская	1	1	100	0	0	40,00	40	40
6.	Верхососенская	-	-	-	-	-	-	-	-
7.	Верхнепокровская	-	-	-	-	-	-	-	-
8.	Засосенская	1	0	0	1	100	32,00	32	32
9.	Казацкая	3	3	100	0	0	42,67	39	45
10.	Калиновская	-	-	-	-	-	-	-	-
11.	Коломыщевская	-	-	-	-	-	-	-	-
12.	Ливенская №1	2	2	100	0	0	55,5	38	73
13.	Ливенская №2	-	-	-	-	-	-	-	-
14.	Новохуторная	-	-	-	-	-	-	-	-
15.	Никитовская	-	-	-	-	-	-	-	-
16.	Палатовская	1	1	100	0	0	62,00	62	62
17.	Сорокинская	-	-	-	-	-	-	-	-
18.	Стрелецкая	-	-	-	-	-	-	-	-
19.	Утянская	2	2	100	0	0	51,5	49	54
	Итого	24	22	91,67	2	8,33	54,92	32	93

Средний тестовый балл по биологии



История

Общее количество участников экзамена по истории – 22. Средний балл по району на 8,71 ниже среднеобластного показателя. Удельный вес выпускников, сдававших ЕГЭ по истории 19 (86,36%). 3 (13,64 %) участника экзамена не преодолели минимальный порог.

Самое большое количество баллов набрала обучающаяся ОГБОУ «Бирюченская СОШ» Масловская Анастасия – 93 балла.

Выпускники МБОУ «Арнаутовская СОШ», МБОУ «Казацкая СОШ», МБОУ «Коломыщевская СОШ», МБОУ «Ливенская СОШ №1» МБОУ «Ливенская СОШ №2», МБОУ «Сорокинская СОШ» набрали 100% больше минимального уровня.

Выпускники МБОУ «Засосенская СОШ, МБОУ «Калиновская СОШ» по 1 чел. 100% набрали меньше минимального уровня.

На 2,11 балла выше областного показателя по МБОУ «Арнаутовская СОШ», МБОУ «Казацкая СОШ», на 1,01 по ОГБОУ «Бирюченская СОШ».

Не достигли областного показателя все остальные участвующие в экзамене школы. Ниже всех показатель по МБОУ «Засосенская СОШ» (23,00).

На протяжении трех лет участвующие в экзамене школы показывают результат выше среднеобластного показателя это: ОГБОУ «Бирюченская СОШ».

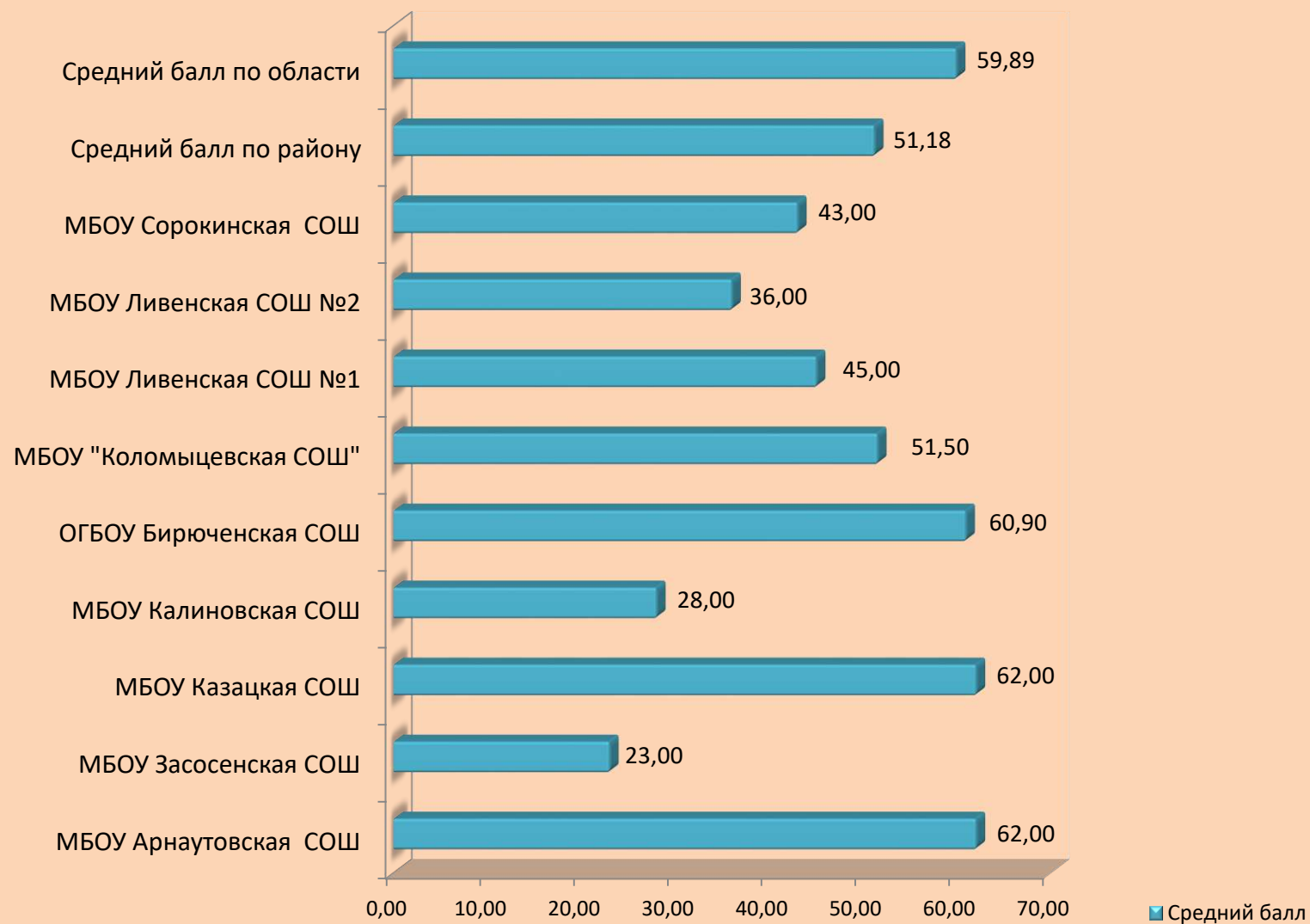
На протяжении трех лет участвующие в экзамене школы показывают результат ниже среднеобластного показателя это: МБОУ «Ливенская СОШ №2».

Средний тестовый балл по району составил 51,18., по области 59,89

Результаты единого государственного экзамена по истории

№ п/п	Наименование учреждения	Количество сдавших экзамен	Набрали больше минимального уровня	Процент набравших больше минимального уровня	Набрали меньше минимального уровня	Процент набравших меньше минимального уровня	Балл		
							Средний	Мин.	Макс.
	Средние школы								
1.	Арнаутовская	1	1	100	0	0	62,00	0	0
2.	Бирюченская	10	9	90	1	10	60,9	28	93
3.	Большебыковская	-	-	-	-	-	-	-	-
4.	Валуйчанская	-	-	-	-	-	-	-	-
5.	Веселовская	-	-	-	-	-	-	-	-
6.	Верхососенская	-	-	-	-	-	-	-	-
7.	Верхнепокровская	-	-	-	-	-	-	-	-
8.	Засосенская	1	0	0	1	100	23,00	23	23
9.	Казацкая	1	1	100	0	0	62,00	62	62
10.	Калиновская	1	0	0	1	100	28,00	28	28
11.	Коломыцевская	2	2	100	0	0	51,5	40	63
12.	Ливенская №1	1	1	100	0	0	45,00	45	45
13.	Ливенская №2	3	3	100	0	0	36,00	34	38
14.	Новохуторная	-	-	-	-	-	-	-	-
15.	Никитовская	-	-	-	-	-	-	-	-
16.	Палатовская	-	-	-	-	-	-	-	-
17.	Сорокинская	2	2	100	0	0	43,00	34	52
18.	Стрелецкая	-	-	-	-	-	-	-	-
19.	Утянская	-	-	-	-	-	-	-	-
	Итого	22	19	86,36	3	13,64	51,18	23	93

Средний тестовый балл по истории



Результаты ЕГЭ по географии

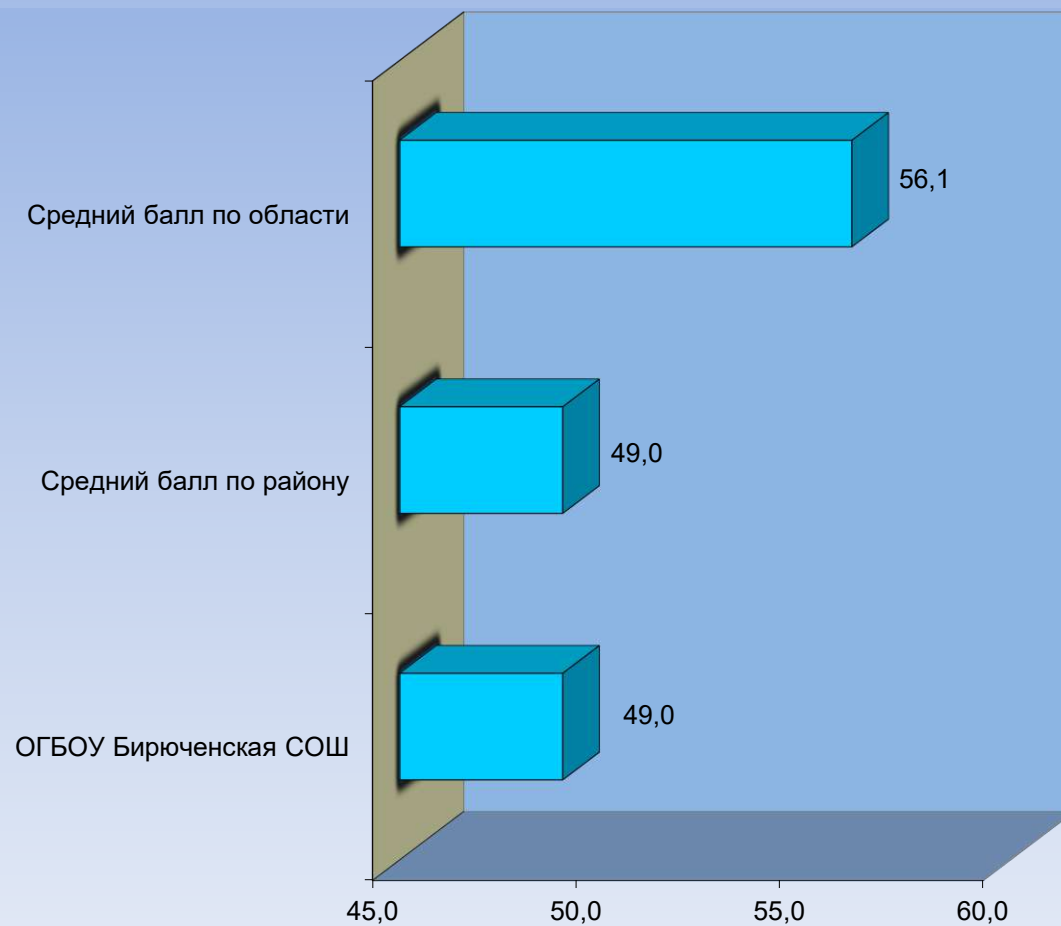
Общее количество участников экзамена по географии – 1. Средний балл по району на 7,1 ниже среднеобластного показателя. Удельный вес выпускников, сдававших ЕГЭ по географии 100 %.

Самое большое количество баллов – 49.

Средний тестовый балл по району составил 49,00., по области 56,1.

№ п/п	Наименование учреждения	Количество сдавших экзамен	Набрали больше минимального уровня	Процент набравших больше минимального уровня	Набрали меньше минимального уровня	Процент набравших меньше минимального уровня	Балл		
							Средний	Мин.	Макс.
	Средние школы								
1.	Арнаутовская	0	-	-	-	-	-	-	-
2.	Бирюченская	1	1	100	0	0	49,00	49	49
3.	Большебыковская	0	-	-	-	-	-	-	-
4.	Валуйчанская	0	-	-	-	-	-	-	-
5.	Веселовская	0	-	-	-	-	-	-	-
6.	Верхососенская	0	-	-	-	-	-	-	-
7.	Верхнепокровская	0	-	-	-	-	-	-	-
8.	Засосенская	0	-	-	-	-	-	-	-
9.	Казацкая	0	-	-	-	-	-	-	-
10.	Калиновская	0	-	-	-	-	-	-	-
11.	Коломыцевская	0	-	-	-	-	-	-	-
12.	Ливенская №1	0	-	-	-	-	-	-	-
13.	Ливенская №2	0	-	-	-	-	-	-	-
14.	Новохуторная	0	-	-	-	-	-	-	-
15.	Никитовская	0	-	-	-	-	-	-	-
16.	Палатовская	0	-	-	-	-	-	-	-
17.	Сорокинская	0	-	-	-	-	-	-	-
18.	Стрелецкая	0	-	-	-	-	-	-	-
19.	Утянская	0	-	-	-	-	-	-	-
	Итого	1	1	100	0	0	49,00	49	49

Средний тестовый балл по географии



Английский язык

Общее количество участников экзамена по английскому языку – 9. Средний балл по району на 2,87 ниже среднеобластного показателя. Удельный вес выпускников, сдававших ЕГЭ по английскому языку 100 %.

Самое большое количество баллов (92) получили Чмулева Светлана и Чмулева Елена, обучающиеся ОГБОУ «Бирюченская СОШ».

На 7,24 выше областного показателя по ОГБОУ «Бирюченская СОШ».

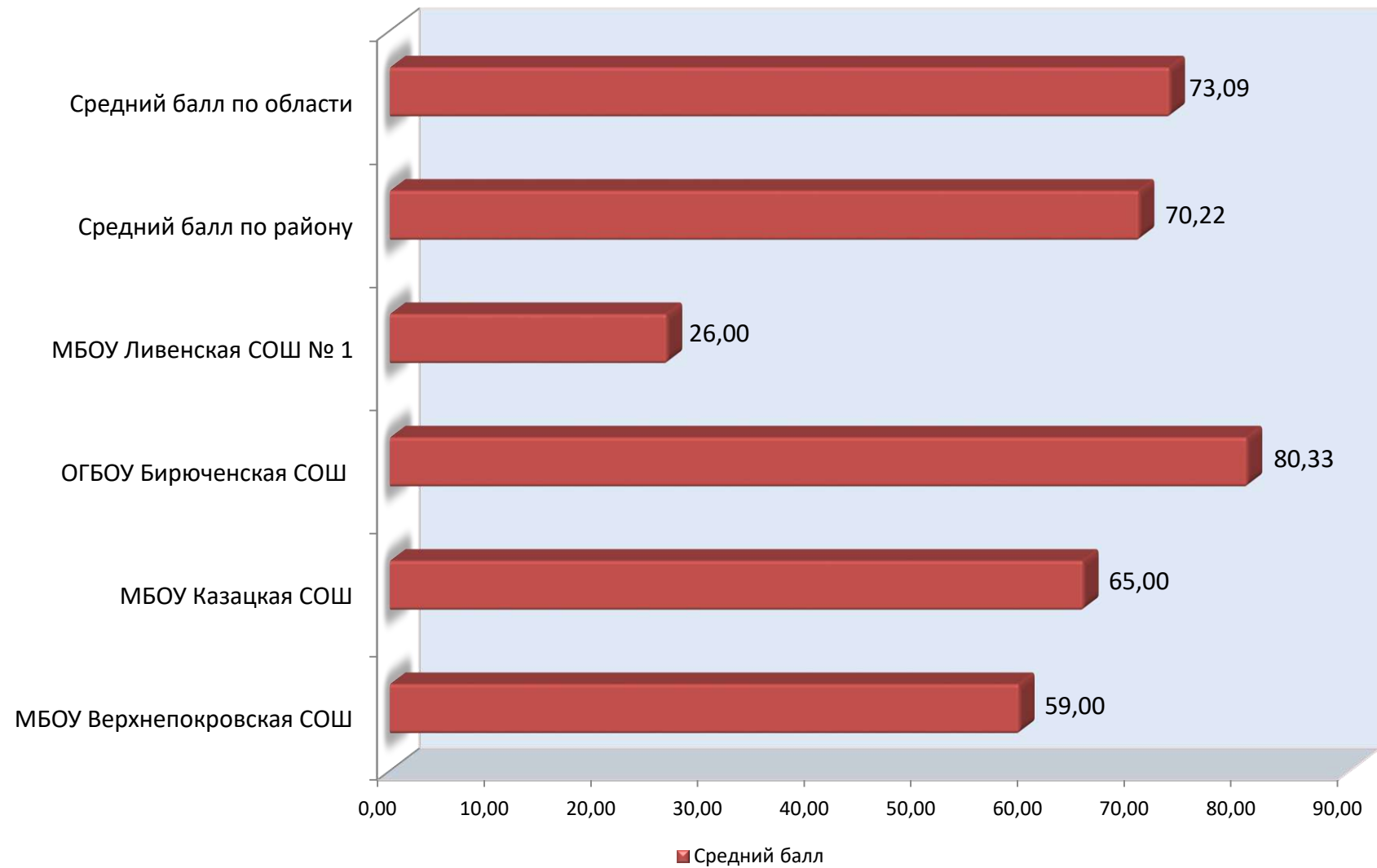
Не достигли областного показателя все участвующие в экзамене школы.

На протяжении двух лет МБОУ «Ливенская СОШ №1» показывает результат ниже среднеобластного показателя.

Средний тестовый балл по району составил 70,22 балла., по области 73,09.

№ п/п	Наименование учреждения	Количество сдавших экзамен	Набрали больше минимального уровня	Процент набравших больше минимального уровня	Набрали меньше минимального уровня	Процент набравших меньше минимального уровня	Балл		
							Средний	Мин.	Макс.
	Средние школы								
1.	Арнаутовская	-	-	-	-	-	-	-	-
2.	Бирюченская	6	6	100	0	0	80,33	57	92
3.	Большебыковская	-	-	-	-	-	-	-	-
4.	Валуичанская	-	-	-	-	-	-	-	-
5.	Веселовская	-	-	-	-	-	-	-	-
6.	Верхососенская	-	-	-	-	-	-	-	-
7.	Верхнепокровская	1	1	100	0	0	59,00	59	59
8.	Засосенская	-	-	-	-	-	-	-	-
9.	Казацкая	1	1	100	0	0	65,00	65	65
10.	Калиновская	-	-	-	-	-	-	-	-
11.	Коломыцевская	-	-	-	-	-	-	-	-
12.	Ливенская №1	1	1	100	0	0	26,00	26	26
13.	Ливенская №2	-	-	-	-	-	-	-	-
14.	Новохуторная	-	-	-	-	-	-	-	-
15.	Никитовская	-	-	-	-	-	-	-	-
16.	Палатовская	-	-	-	-	-	-	-	-
17.	Сорокинская	-	-	-	-	-	-	-	-
18.	Стрелецкая	-	-	-	-	-	-	-	-
19.	Утянская	-	-	-	-	-	-	-	-
	Итого	9	9	100	0	0	70,22	26	92

Средний тестовый балл по английскому языку



Обществознание

Общее количество участников экзамена по обществознанию – 65.

Средний балл по району на 7,46 ниже среднеобластного показателя. Удельный вес выпускников, сдававших ЕГЭ по обществознанию 52 (80,00%).

13 (20,00 %) участника экзамена не преодолели минимальный порог.

Самое большое количество баллов набрала обучающаяся ОГБОУ «Бирюченская СОШ» Масловская Анастасия – 98 баллов. 3 выпускника показали результаты в диапазоне от 80 до 90 баллов.

Выпускники МБОУ «Арнаутовская СОШ», МБОУ «Веселовская СОШ», МБОУ «Верхнепокровская СОШ», МБОУ «Сорокинская СОШ», МБОУ «Утянская СОШ» набрали 100% больше минимального уровня. Выпускники (2 чел.) МБОУ «Ливенская СОШ № 2» 66,67% набрали меньше минимального уровня.

Выпускники МБОУ «Засосенская СОШ» (4 чел.), МБОУ Валуйчанская СОШ», МБОУ «Калиновская СОШ», МБОУ «Коломыцевская СОШ» (по 1 чел.), набрали 50% меньше минимального уровня.

На 2,22 балла выше областного показателя по МБОУ «Сорокинская СОШ», на 0,82 балла выше областного показателя по МБОУ «Веселовская СОШ». Не достигли областного показателя все остальные школы.

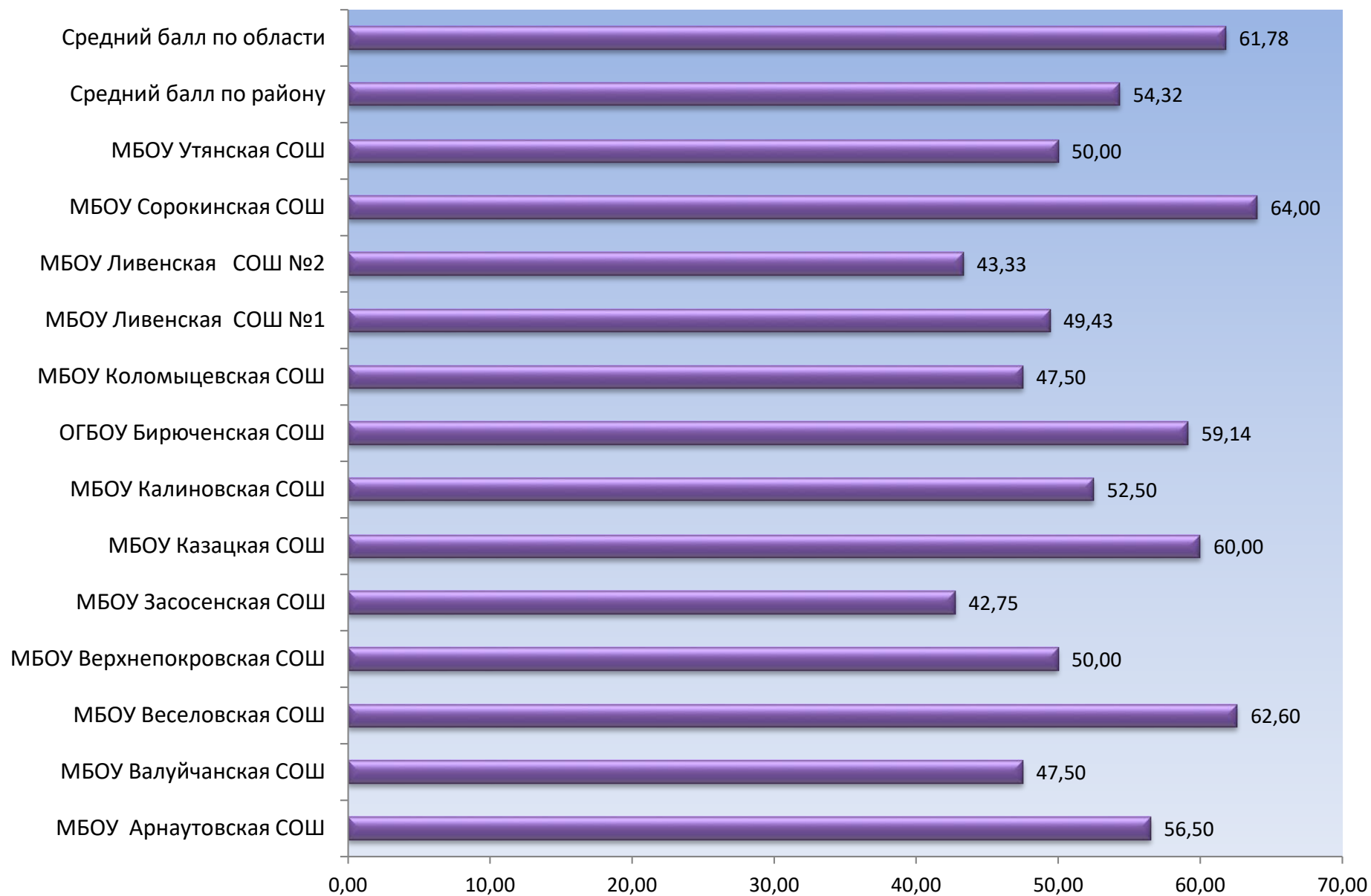
На протяжении трех лет участвующие в экзамене школы показывают результат ниже среднеобластного показателя это: МБОУ «Валуйчанская СОШ», МБОУ «Калиновская СОШ», МБОУ «Ливенская СОШ №2».

Средний тестовый балл по району составил 54,32., по области 61,78

**Результаты единого государственного экзамена
по обществознанию**

№ п/п	Наименование учреждения	Количество сдавших экзамен	Набрали больше минимального уровня	Процент набравших больше минимального уровня	Набрали меньше минимального уровня	Процент набравших меньше минимального уровня	Балл		
							Средний	Мин.	Макс.
	Средние школы								
1.	Арнаутовская	4	4	100	0	0	56,5	45	78
2.	Бирюченская	22	20	90,91	2	9,09	59,14	28	98
3.	Большебыковская	-	-	-	-	-	-	-	-
4.	Валуйчанская	2	1	50,00	1	50,00	47,5	38	57
5.	Веселовская	5	5	100	0	0	62,6	50	78
6.	Верхососенская	-	-	-	-	-	-	-	-
7.	Верхнепокровская	1	1	100	0	0	50,00	50	50
8.	Засосенская	8	4	50,00	4	50,00	42,75	26	65
9.	Казацкая	5	4	80,00	1	20,00	60,00	30	76
10.	Калиновская	2	1	50,00	1	50,00	52,5	38	67
11.	Коломыцевская	1	1	50,00	1	50,00	47,5	36	59
12.	Ливенская №1	7	6	85,71	1	14,29	49,43	32	65
13.	Ливенская №2	3	1	33,33	2	66,67	43,33	38	52
14.	Новохуторная	-	-	-	-	-	-	-	-
15.	Никитовская	-	-	-	-	-	-	-	-
16.	Палатовская	-	-	-	-	-	-	-	-
17.	Сорокинская	2	2	100	0	0	64,00	61	67
18.	Стрелецкая	-	-	-	-	-	-	-	-
19.	Утянская	2	2	100	0	0	50,0	46	54
	Итого	65	52	80,00	13	20,00	54,32	26	98

Средний тестовый балл по обществознанию



Литература

Общее количество участников экзамена по литературе – 8. Средний балл по району на 3,16 ниже среднеобластного показателя. Удельный вес выпускников, сдававших ЕГЭ по литературе 87,5%. 1 (12,5 %) участник экзамена не преодолел минимальный порог.

Самое большое количество баллов (87) получила Пашенко Анна, обучающаяся ОГБОУ «Бирюченская СОШ».

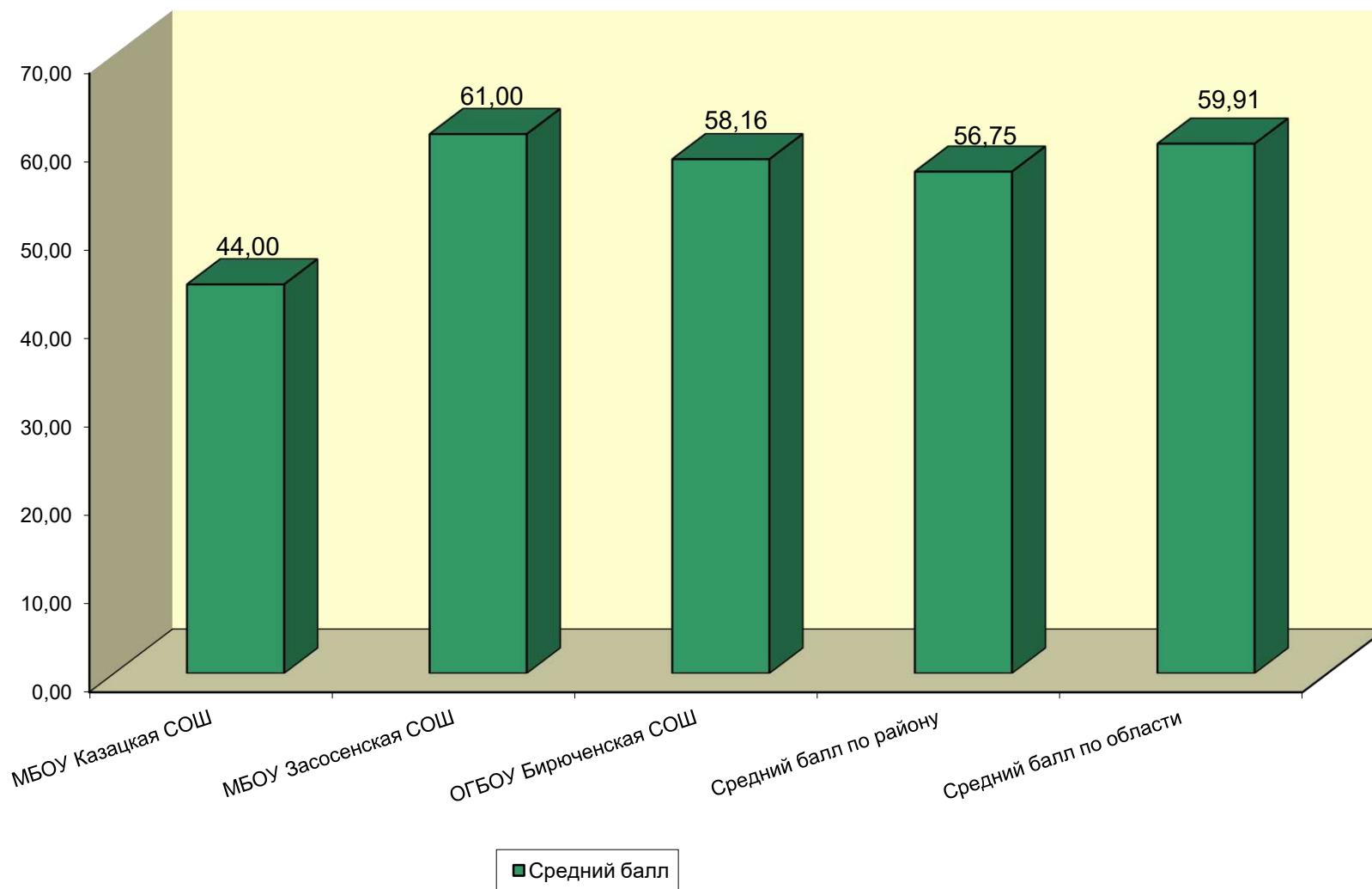
На 1,09 выше областного показателя по МБОУ «Засосенская СОШ».

Не достигли областного показателя все участвующие в экзамене школы.

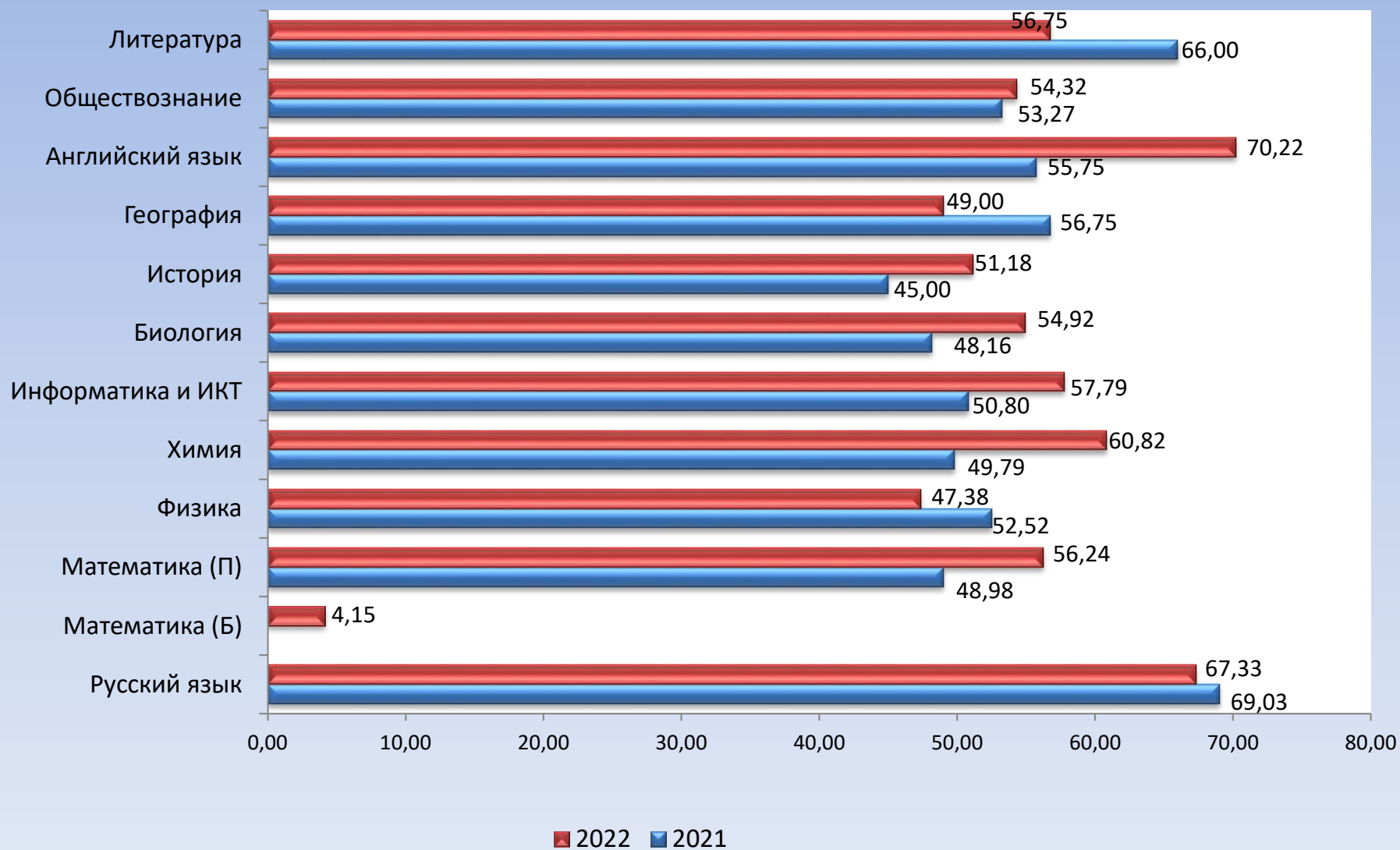
Средний тестовый балл по району составил 56,75., по области 59,91.

№ п/п	Наименование учреждения	Количество сдавших экзамен	Набрали больше минимального уровня	Процент набравших больше минимального уровня	Набрали меньше минимального уровня	Процент набравших меньше минимального уровня	Балл		
							Средний	Мин.	Макс.
	Средние школы								
1.	Арнаутовская	0	-	-	-	-	-	-	-
2.	Бирюченская	6	5	83,33	1	16,67	58,16	7	87
3.	Большебыковская	0	-	-	-	-	-	-	-
4.	Валуйчанская	0	-	-	-	-	-	-	-
5.	Веселовская	0	-	-	-	-	-	-	-
6.	Верхососенская	0	-	-	-	-	-	-	-
7.	Верхнепокровская	0	-	-	-	-	-	-	-
8.	Засосенская	1	1	100	0	0	61,00	61	61
9.	Казацкая	1	1	100	0	0	44,00	44	44
10.	Калиновская	0	-	-	-	-	-	-	-
11.	Коломыйцевская	0	-	-	-	-	-	-	-
12.	Ливенская №1								
13.	Ливенская №2	0	-	-	-	-	-	-	-
14.	Новохуторная	0	-	-	-	-	-	-	-
15.	Никитовская	0	-	-	-	-	-	-	-
16.	Палатовская	0	-	-	-	-	-	-	-
17.	Сорокинская	0	-	-	-	-	-	-	-
18.	Стрелецкая	0	-	-	-	-	-	-	-
19.	Утянская	0	-	-	-	-	-	-	-
	Итого	8	7	87,5	1	12,5	56,75	7	87

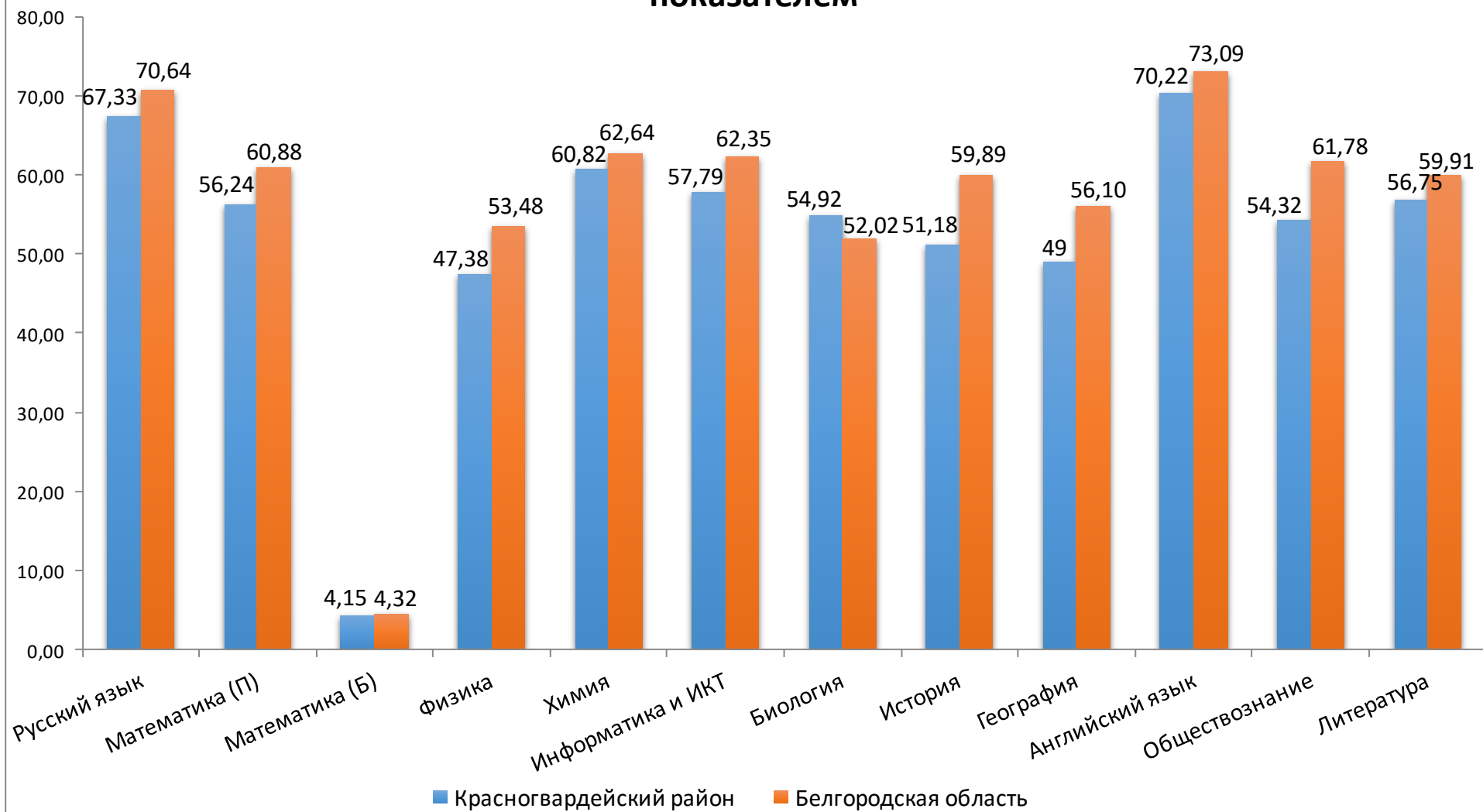
Средний тестовый балл по литературе



Средний тестовый балл по предметам в сравнении с прошлым годом по району

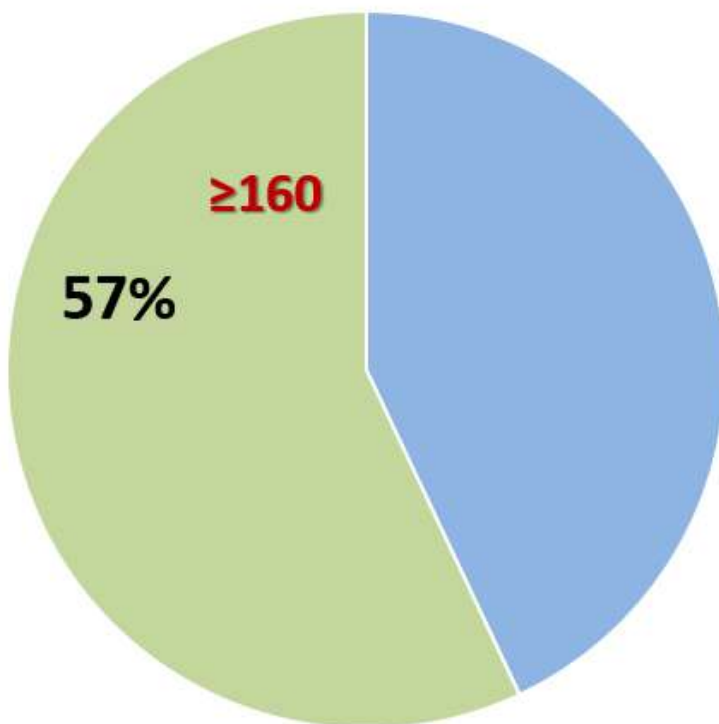


Средний тестовый балл по предметам в сравнении с областным показателем



Суммарно не менее **160 баллов** по 3 предметам
(≈ от «3» до «4-» или три «порога»)

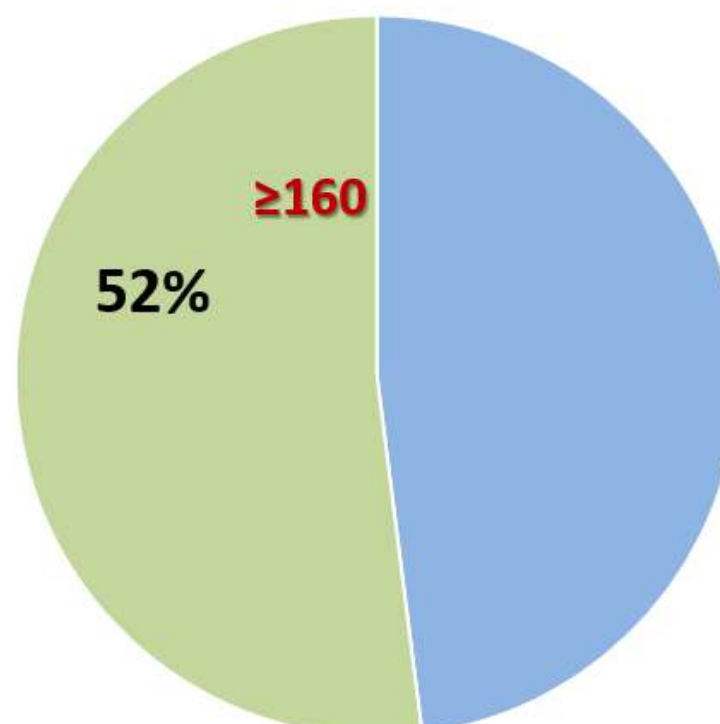
2021 год



$\Sigma = 133$ участников ЕГЭ

- Доля участников, набравших < 160 баллов
- Доля участников, набравших ≥ 160 баллов

2022 год



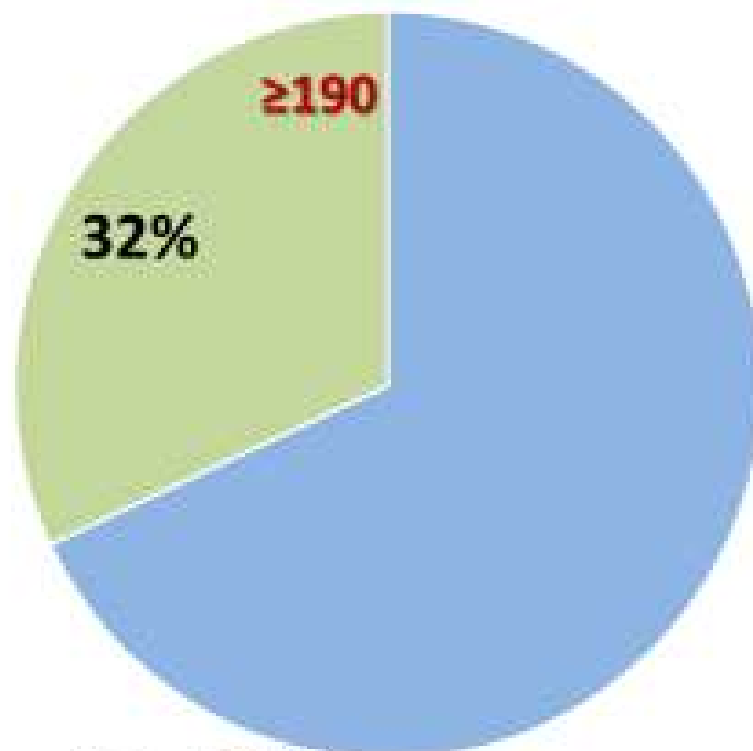
$\Sigma = 128$ участник ЕГЭ

Белгородская область 2022 г.

≥ 160 – 70%

Суммарно не менее **190 баллов** по 3 предметам
(= от «4-» до «4»)

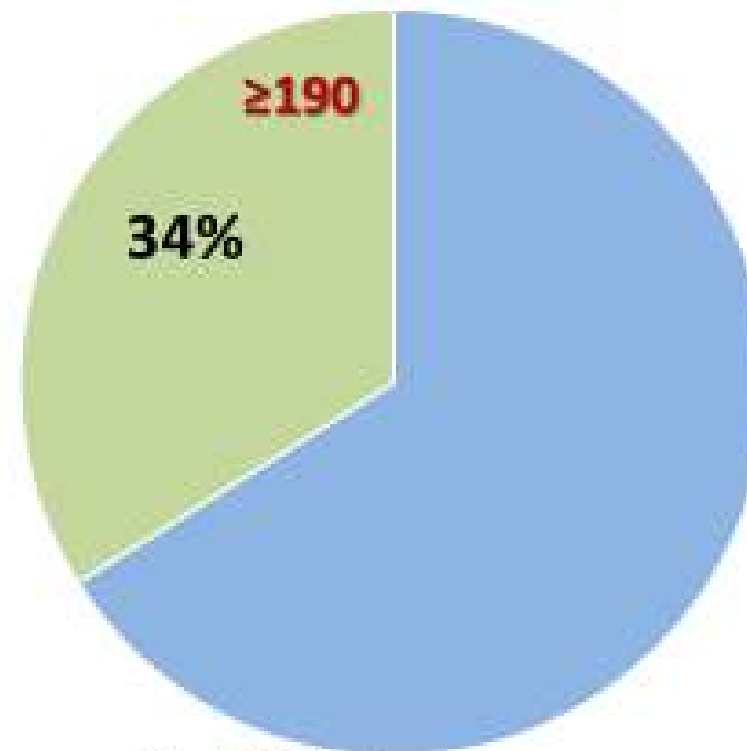
2021 год



$\Sigma = 133$ участников ЕГЭ

- Доля участников, набравших < 190 баллов
- Доля участников, набравших ≥ 190 баллов

2022 год



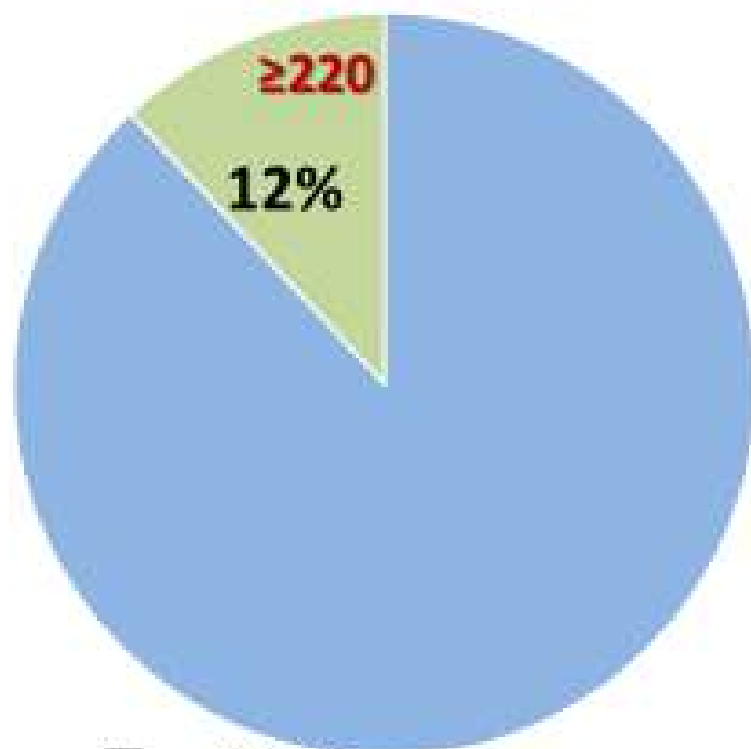
$\Sigma = 128$ участник ЕГЭ

Белгородская область 2022 г.

$\geq 190 - 49\%$

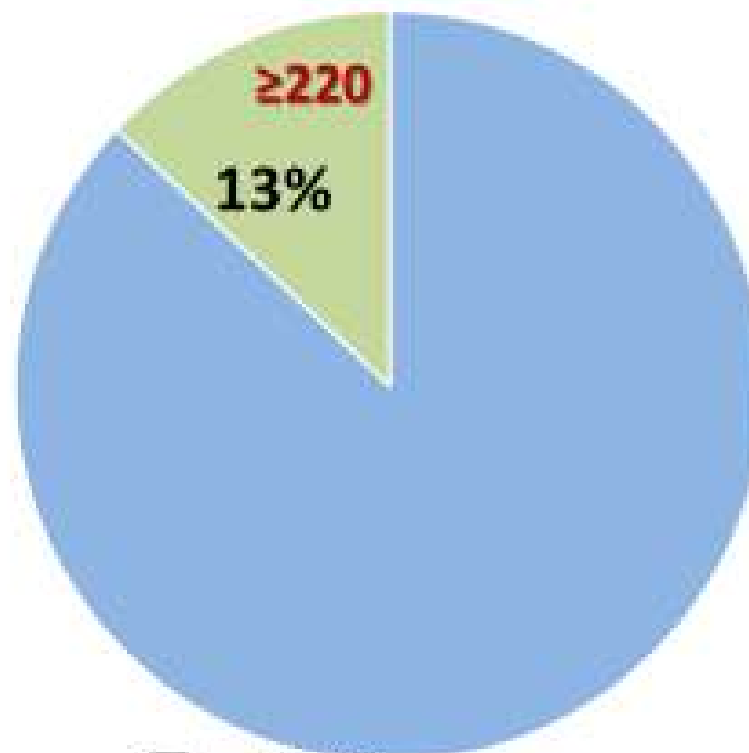
Суммарно не менее **220 баллов** по 3 предметам
(= от «4-» до «4+»)

2021 год



$\Sigma = 133$ участников ЕГЭ

2022 год



$\Sigma = 128$ участник ЕГЭ

Белгородская область 2022 г.

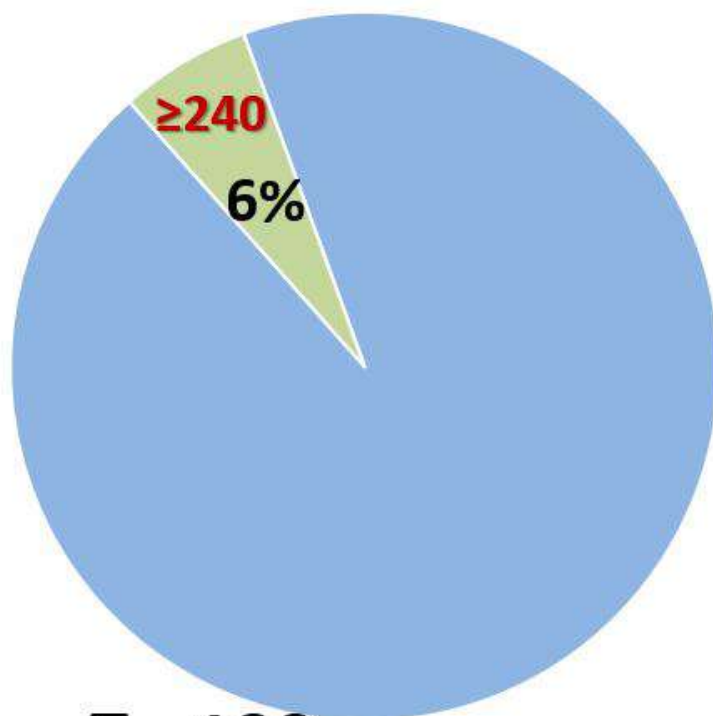
≥ 220 – 27%

■ Доля участников, набравших < 220 баллов

■ Доля участников, набравших ≥ 220 баллов

Суммарно не менее **240 баллов** по 3 предметам
(≈ «5»)

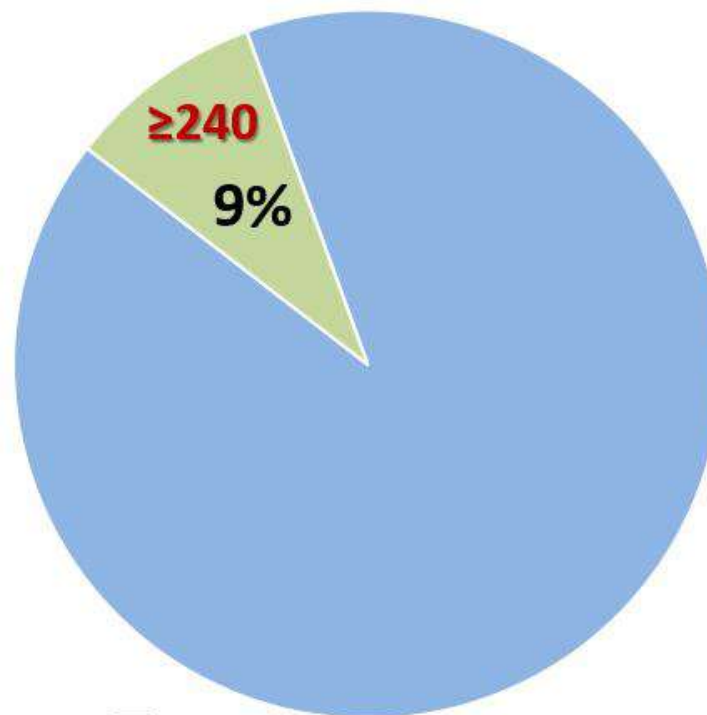
2021 год



$\Sigma = 133$ участников ЕГЭ

- Доля участников, набравших < 240 баллов
- Доля участников, набравших ≥ 240 баллов

2022 год



$\Sigma = 128$ участник ЕГЭ

Белгородская область 2022 г.

≥ 240 – 15%

Доля участников, набравших по предмету **60+** баллов

Предмет	2021 год		2022 год		Тенденция
	Красногвардейский р-н	Белгородская обл.	Красногвардейский р-н	Белгородская обл.	
Математика П.	29,41%	43,8%	42,86%	57,18%	↑
Информатика и ИКТ	20,00%	51,19%	42,86%	55,39%	↑
Химия	31,58%	42,46%	47,06%	52,82%	↑
Биология	25,81%	27,33%	37,50%	31,31%	↑
История	31,58%	36,63%	40,91%	47,63%	↑
История	31,58%	36,63%	40,91%	47,63%	↑
Английский язык	25,00%	72,35%	66,67%	77,92%	↑
Русский язык	73,68%	78,49%	68,75%	77,14%	↓
География	25,00%	40,63%	0,00%	32,95%	↓
Литература	100%	63,77%	62,50%	40,31%	↓
Физика	26,09%	29,77%	9,52%	23,20%	↓

**Количество участников ЕГЭ (%) С РЕЗУЛЬТАТОМ ВЫШЕ УРОВНЯ
МИНИМАЛЬНОГО КОЛИЧЕСТВА БАЛЛОВ В 2022 ГОДУ ПО
Красногвардейскому району**

	Наименование	Русский язык	Математика базовый уровень	Математика профильный уровень	физика	Химия	Информатика и ИКТ	Биология	История	География	Английский язык	Обществознание	Литература
1	Красногвардейский район	128	79	49	21	17	14	24	22	1	9	65	8
2.	Доля участников ЕГЭ с результатом ЕГЭ выше уровня минимального количества баллов в июне 2022 года по району	100	100	100	90,48	82,35	92,86	91,67	86,36	100	100	80,00	87,5

**Сведения о количестве участников ЕГЭ, не преодолевших
минимальный порог ЕГЭ, в разрезе образовательных организаций
в 2022 году по Красногвардейскому району**

Наименование ОУ	Русский язык	Математика базовый уровень	Математика профильный ур.о.	физика	Химия	Информатика и ИКТ	Биология	История	География	Английский язык	Обществознание	Литература
Арнаутовская	0	0	0	0	-	-	-	0	-	-	0	-
Бирюченская	0	0	0	0	1	1	1	1	0	0	2	1
Большебыковская	0	0	-	-	0	-	0	-	-	-	-	-
Валуйчанская	0	0	0	0	0	-	0	-	-	-	1	-
Веселовская	0	0	0	-	1	-	0	-	-	-	0	-
Верхососенская	0	0	-	-	-	-	-	-	-	-	-	-
Верхнепокровская	0	-	0	-	-	-	-	-	-	0	0	-
Засосенская	0	0	0	0	-	0	1	1	-	-	4	0
Казацкая	0	0	0	-	1	0	0	0	-	0	1	0
Калиновская	0	0	0	0	0	-	-	1	-	-	1	-
Коломыцевская	0	0	-	-	-	-	-	0	-	-	1	-
Ливенская № 1	0	0	0	1	0	0	0	0	-	0	1	-
Ливенская № 2	0	0	0	0	-	-	-	0	-	-	2	-
Новохуторная	0	-	0	-	-	0	-	-	-	-	-	-
Никитовская	0	0	0	-	-	-	-	-	-	-	-	-
Палатовская	0	0	0	1	0	-	0	-	-	-	-	-
Сорокинская	0	0	0	0	-	-	-	0	-	-	0	-
Стрелецкая	-	-	-	-	-	-	-	-	-	-	-	-
Утянская	0	0	-	-	-	-	0	-	-	-	0	-
Итого по району	0	0	0	2	3	1	2	3	1	0	13	1

Доля (%) участников ЕГЭ с результатом ЕГЭ ниже уровня минимального количества баллов в 2022 году

	Наименование	Русский язык	Математика базов. уровень	Математика профильн. уровень	физика	Химия	Информатика и ИКТ	Биология	История	География	Английский язык	Обществознание	Литература
1	Красногвардейский район	0	0	0	9,52	17,65	7,14	8,33	13,64	0	0	20,00	12,5

Сведения о количестве участников ЕГЭ, не преодолевших минимальный порог ЕГЭ по учебным предметам (в разрезе образовательных организаций) в 2022 году

Наименование ОУ	Количество участников	По 3 и более предметов	По 2 предметам	По 1 предмету	Количество, не сдавших ЕГЭ по всем предметам
Арнаутовская	4	-	-	-	-
Бирюченская	41	-	2	3	5
Большебыковская	2	-	-	-	-
Валуйчанская	4	-	-	1	1
Веселовская	7	-	-	1	1
Верхососенская	4	-	-	-	-
Верхнепокровская	1	-	-	-	-
Засосенская	12	-	1	4	5
Казацкая	11	-	-	2	2
Калиновская	7	-	1	-	1
Коломыцевская	2	-	-	1	1
Ливенская № 1	10	-	1	-	1
Ливенская № 2	8	-	-	2	2
Новохуторная	1	-	-	-	-
Никитовская	5	-	-	-	-
Палатовская	4	-	-	1	1
Сорокинская	3	-	-	-	-
Стрелецкая	-	-	-	-	-
Утянская	2	-	-	-	-
Итого по району	128	0	5	15	20

Анализ высокобалльных работ

№ п/п	Общеобразовательный предмет	2022 год			
		Количество высокобалльных (80-100)	% высокобалльных (80-100)	Количество 100-балльных	% 100-балльных
1.	Русский язык	23	17,97	1	0,78
2.	Математика профильная	2	1,34	-	-
3.	Физика	0	0	-	-
4.	Химия	4	23,53	1	5,89
5.	Информатика и ИКТ	2	14,29	-	-
6.	Биология	3	12,5	-	-
7.	История	2	9,09	-	-
8.	География	0	0	-	-
9.	Английский язык	4	44,44	-	-
10.	Обществознание	4	6,15	-	-
11.	Литература	1	12,5	-	-

Апелляции ЕГЭ

по русскому языку, математике, географии, химии, физике, биологии, истории, обществознанию, английскому языку, литературе, информатике и ИКТ выпускников 11-х классов Красногвардейского района в 2021 году

№ п/п	Наименование предмета	Количество сдававших ГИА в форме ЕГЭ и ГВЭ	Количество апелляций по процедуре	Количество апелляций по результату	Количество удовлетворённых апелляций
1	математика базовый уровень	79	-	-	-
2	математика профильный уровень	49	0	1	0
3	русский язык	128	0	0	0
4	география	1	0	0	0
5	химия	17	0	0	0
6	физика	21	0	0	0
7	биология	24	0	0	0
8	история	22	0	0	0
9	обществознание	65	0	0	0
10	литература	8	0	0	0
11	английский язык	9	0	0	0
12	информатика и ИКТ	14	0	0	0

Участники ЕГЭ, не преодолевшие минимальный порог

Предмет	2020 год		2021 год		2022 год	
	Участников всего	Доля участников, не преодолевших минимальный балл	Участников всего	Доля участников, не преодолевших минимальный балл	Участников всего	Доля участников, не преодолевших минимальный балл
Русский язык	126	0	133	0	128	0
Математика профильная	75	32,00	85	7,06	49	0
Математика базовая	-	-	-	-	79	0
Физика	29	17,24	23	13,04	21	9,52
Химия	16	25,00	19	26,32	17	17,65

Информатика и ИКТ	2	50,00	10	0	14	7,14
Биология	21	28,57	31	29,03	24	8,33
История	27	11,11	19	21,05	22	13,64
География	3	0	4	0	1	0
Английский язык	12	0	4	0	9	0
Обществознание	88	26,14	81	16,05	65	20,00
Литература	6	0	3	0	8	12,5

Количество обучающихся, не получивших аттестат о среднем общем образовании в 2022 году

Наименование учреждения	Количество обучающихся	Количество обучающихся, не получивших аттестат в 2022 году			
		в основной период		в сентябрьские сроки	
		количество	%	количество	%
Арнаутовская	4	0	0	0	0
Бирюченская	41	0	0	0	0
Большебыковская	2	0	0	0	0
Валуйчанская	4	0	0	0	0
Веселовская	7	0	0	0	0
Верхососенская	4	0	0	0	0
Верхнепокровская	1	0	0	0	0
Засосенская	12	0	0	0	0
Казацкая	11	0	0	0	0
Калиновская	7	0	0	0	0
Коломыцевская	2	0	0	0	0
Ливенская №1	10	0	0	0	0
Ливенская №2	8	0	0	0	0
Новохуторная	1	0	0	0	0
Никитовская	5	0	0	0	0
Палатовская	4	0	0	0	0
Сорокинская	3	0	0	0	0
Стрелецкая	-	-	-	-	-
Утянская	2	0	0	0	0
Итого	128	0	0	0	0

Таким образом, 128 выпускников 11-х классов получили аттестат о среднем общем образовании из них 18 выпускников получили аттестат о среднем общем образовании с отличием и медаль «За особые успехи в учении».