

**Управление образования администрации Красногвардейского района**

**Статистика  
результатов государственной итоговой аттестации  
по образовательным программам основного общего  
образования на территории Красногвардейского района  
в 2020/2021 учебном году**

**Бирюч-2021**

# Содержание

Анализ результатов государственной итоговой аттестации выпускников 9 классов общеобразовательных учреждений Красногвардейского района.....	4
Раздел 1. Общие статистические данные проведения государственной итоговой аттестации выпускников 9 классов в 2021 году.	
1.1. Организация и проведение государственной итоговой аттестации выпускников 9 классов общеобразовательных учреждений.....	5
1.2. Общая информация о проведении государственной итоговой аттестации по образовательным программам основного общего образования в пунктах проведения в 2021 году.....	6
1.3. Количество выпускников 9 классов, сдававших экзамены в форме ОГЭ в 2021 году.....	7
1.4. Количество выпускников 9 классов, сдававших экзамены в форме ГВЭ в 2021 году.....	8
1.5. Количество выпускников 9 классов, получивших с первого раза удовлетворительные результаты с первого раза в основной период.....	9
2. Качество знаний выпускников 9 классов по результатам ОГЭ в 2021 году.....	10
3. Количество участников государственной итоговой аттестации в форме ОГЭ Красногвардейского района за курс основной общеобразовательной школы.....	11
4. Качество знаний выпускников 9 классов по результатам государственной итоговой аттестации в форме ОГЭ.....	12
5. Средний тестовый балл и средняя оценка ОГЭ по общеобразовательным предметам за 2019-2021 годы в Красногвардейском районе.....	13-16
6. Качество знаний выпускников 9 классов по результатам государственной итоговой аттестации в форме ОГЭ за три года.....	17
7. Доля человеко-экзаменов по учебным предметам «русский язык» и «математика», сданных с первого раза с положительным результатом.....	18
8. Удельный вес выпускников 9-х классов, получивших отметки по учебным предметам в основной период 2021 года.....	19
Раздел 2. Статистические данные результатов ГИА в форме ОГЭ.	

2.1. Статистические данные результатов экзамена по русскому языку за курс основной общеобразовательной школы в 2021 году.....	20-22
2.2. Результаты ГВЭ по русскому языку.....	23
2.3. Результаты ОГЭ по русскому языку в диаграммах.....	24-26
2.4. Статистические данные результатов экзамена по математике за курс основной общеобразовательной школы в 2021 го- ду.....	27-29
2.5. Результаты ГВЭ по математике.....	30
2.6. Результаты ОГЭ по математике в диаграммах.....	31-34
2.7. Сравнение результатов ГИА в форме ОГЭ со школьными оценками 2020/2021 учебного года.....	35-37
3. Апелляции ОГЭ.....	38
4. Количество выпускников, получивших неудовлетворительные отметки при прохождении ГИА.....	39
5. Удельный вес обучающихся 9-х классов, получивших с первого раза удовлетворительные результаты на ГИА.....	40
6. Средний тестовый балл по русскому языку и математике в сравнении с 2019 годом.....	41
7. Статистические данные результатов ОГЭ по русскому языку, математике с учетом сентябрьской пересда- чи.....	42-45
8. Количество обучающихся, не получивших аттестаты в основной период в 2021 году.....	46

## **Анализ результатов государственной итоговой аттестации выпускников 9-х классов общеобразовательных учреждений Красногвардейского района в 2020-2021 учебном году**

Государственная итоговая аттестация выпускников 9-х классов проводилась в соответствии с Порядком проведения государственной итоговой аттестации по образовательным программам основного общего образования.

Всего в государственной итоговой аттестации в форме ОГЭ, ГВЭ участвовало 322 выпускника из 25 школ района.

Выпускники 9-х классов общеобразовательных учреждений Красногвардейского района в 2020- 2021 учебном году в форме ОГЭ сдавали 2 обязательных предмета: русский язык, математику, предметы по выбору не сдавали.

**Раздел 1. Общие статистические данные проведения государственной итоговой аттестации выпускников 9-х классов в 2021 году.**

**1.1. Организация и проведение государственной итоговой аттестации выпускников 9-х классов общеобразовательных учреждений**

Количество выпускников 9 классов (всего)	Количество выпускников, не допущенных к аттестации	Выпускники, допущенные к аттестации					
		общее количество (чел.)	Выпускники, прошедшие аттестацию в форме ГВЭ		Выпускники, прошедшие аттестацию в форме ОГЭ		Количество выпускников, не прошедших ОГЭ в мае-июне и сдававших ОГЭ в сентябрьские сроки
			количество сдававших экзамены	количество прошедших аттестацию	количество сдававших экзамены	количество прошедших аттестацию	
322	0	322	4	4	318	312	6

## 1.2. Общая информация о проведении государственной итоговой аттестации по образовательным программам основного общего образования в пунктах проведения экзаменов в 2021 году

<b>Категория</b>	<b>Количество</b>
Общее количество пунктов проведения экзаменов, задействованных при проведении государственной итоговой аттестации по образовательным программам основного общего образования	<b>2</b>
Количество пунктов проведения экзаменов, задействованных при проведении государственного выпускного экзамена	<b>1</b>
Количество пунктов проведения экзаменов на дому, задействованных при проведении государственного выпускного экзамена	<b>1</b>
Общее количество аудиторий	<b>19</b>
<b>Кадровый состав пунктов проведения экзаменов (ППЭ)</b>	
Руководители ППЭ	<b>4+1(на дому)</b>
Организаторы ППЭ	<b>135+2(на дому)</b>
Уполномоченные представители государственной экзаменационной комиссии (ГЭК)	<b>7</b>
Общественные наблюдатели	<b>40</b>
Технические специалисты ППЭ	<b>6</b>
Медицинские работники	<b>4</b>
Специалисты по проведению инструктажа и обеспечению лабораторных работ	<b>-</b>

### 1.3. Количество выпускников 9 –х классов, сдававших экзамены в форме ОГЭ

<b>№ п/п</b>	<b>Наименование предмета</b>	<b>Количество участников ОГЭ</b>	<b>% от общего количества выпускников</b>	<b>Количество участников, не преодолевших минимальный порог</b>
1.	математика	318	98,76	6
2.	русский язык	318	98,76	5

(число учащихся 9-х классов—322)

#### 1.4. Количество выпускников 9-х классов, сдававших экзамены в форме ГВЭ

<b>№ п/п</b>	<b>Наименование предмета</b>	<b>Количество участни- ков ГВЭ</b>	<b>Средняя оценка</b>	<b>Количество участников, не преодолевших минимальный порог в основной период</b>
1.	математика	2	3,5	1
2.	русский язык	2	3,0	0



**1.5. Количество выпускников 9 классов общеобразовательных организаций района, получивших (не получивших) с первого раза удовлетворительные результаты по учебным предметам (русский язык и математика) по результатам основного государственного экзамена**

<p>Количество выпускников 9 классов общеобразовательных организаций района, получивших с первого раза удовлетворительные результаты по двум обязательным предметам по результатам основного государственного экзамена</p>	<p>Удельный вес численности выпускников 9 классов общеобразовательных организаций района, получивших с первого раза удовлетворительные результаты по учебным предметам по результатам основного государственного экзамена, в общей численности выпускников 9 классов общеобразовательных организаций</p>	<p>Количество выпускников, получивших неудовлетворительные отметки при прохождении ГИА и допущенных к пересдаче в резервные дни (8,16 июня, 2 июля)</p>	<p>Удельный вес численности выпускников 9 классов общеобразовательных организаций района, получивших неудовлетворительные отметки при прохождении ГИА и допущенных к пересдаче в резервные дни(8,16 июня, 2 июля)</p>	<p>Количество выпускников, получивших неудовлетворительные отметки при прохождении ГИА более чем по двум учебным предметам и допущенных к пересдаче в дополнительный период (сентябрь)</p>	<p>Удельный вес численности выпускников 9 классов общеобразовательных организаций района, получивших неудовлетворительные отметки при прохождении ГИА более чем по двум учебным предметам и допущенных к пересдаче в дополнительный период (сентябрь)</p>
<p>544  (314 выпускников по русскому языку, 230 по математике)</p>	<p>85</p>	<p>86</p>	<p>27,04</p>	<p>6</p>	<p>1,89</p>

## 2. Качество знаний выпускников 9 классов по результатам ГИА в форме ОГЭ в 2020- 2021 году

№ п/п	Наименование предмета	Количество сдававших	Количество получивших «4 и 5»	% получивших «4 и 5»	
			ПО РАЙОНУ	ПО РАЙОНУ	ПО ОБЛАСТИ
1	математика	318	132	41,51	51,75
2	русский язык	318	201	63,21	73,81

### 3. Количество участников государственной итоговой аттестации в форме ОГЭ в 2021 году

№ п/п	Наименование ОУ	Количество сдававших экзамен	
		Русский язык	Математика
1	МБОУ «Арнаутовская СОШ»	7	7
2	МБОУ «Большебыковская СОШ»	8	8
3	МБОУ «Валуйчанская СОШ»	6	6
4	МБОУ «Веселовская СОШ»	17	17
5	МБОУ «Верхнепокровская СОШ»	17	17
6	МБОУ «Верхососенская СОШ»	13	13
7	МБОУ «Засосенская СОШ»	52	52
8	МБОУ «Казацкая СОШ»	12	12
9	МБОУ «Калиновская СОШ»	7	7
10	ОГБОУ «Бирюченская СОШ»	72	72
11	МБОУ «Коломыцевская СОШ»	10	10
12	МБОУ «Ливенская СОШ №1»	21	21
13	МБОУ «Ливенская СОШ №2»	10	10
14	МБОУ «Никитовская СОШ»	16	16
15	МБОУ «Новохуторная СОШ»	5	5
16	МБОУ «Палатовская СОШ»	9	9
17	МБОУ «Сорокинская СОШ»	-	-
18	МБОУ «Стрелецкая СОШ»	4	4
19	МБОУ «Утянская СОШ»	5	5
20	МБОУ «Валуянская ООШ»	3	3
21	МБОУ «Гредякинская ООШ»	4	4
22	МБОУ «Кулешовская ООШ»	1	1
23	МБОУ «Малобыковская ООШ»	7	7
24	МБОУ «Марьевская ООШ»	3	3
26	МБОУ «Самаринская ООШ»	8	8
27	МБОУ «Хуторская ООШ»	1	1
<b>Итого по району</b>		<b>318</b>	<b>318</b>
<b>Итого по области</b>		<b>14113</b>	<b>14092</b>

4 выпускника сдавали экзамены в форме ГВЭ: обучающиеся ОГБОУ «Бирюченская СОШ», МБОУ «Веселовская СОШ», МБОУ «Засосенская СОШ».

#### 4. Качество знаний выпускников 9-х классов по результатам государственной итоговой аттестации в форме ОГЭ(основной период)

№ п/п	Наименование ОУ	Качество знаний (%)	
		Русский язык	Математика
1	МБОУ «Арнаутовская СОШ»	42,86	42,86
2	МБОУ «Большебыковская СОШ»	50,00	12,50
3	МБОУ «Валуйчанская СОШ»	50,00	66,67
4	МБОУ «Верхнепокровская СОШ»	58,82	17,65
5	МБОУ «Верхососенская СОШ»	38,46	30,77
6	МБОУ «Веселовская СОШ»	58,82	29,41
7	МБОУ «Засосенская СОШ»	57,69	55,77
8	МБОУ «Казацкая СОШ»	41,67	41,67
9	МБОУ «Калиновская СОШ»	85,71	57,14
10	ОГБОУ «Бирюченская СОШ»	66,67	45,83
11	МБОУ «Коломыцевская СОШ»	80,00	20,00
12	МБОУ «Ливенская СОШ №1»	71,43	38,09
13	МБОУ «Ливенская СОШ №2»	90,00	20,00
14	МБОУ «Никитовская СОШ»	87,50	56,25
15	МБОУ «Новохуторная СОШ»	0	20,00
16	МБОУ «Палатовская СОШ»	44,44	44,44
17	МБОУ «Сорокинская СОШ»	-	-
18	МБОУ «Стрелецкая СОШ»	100	50,00
19	МБОУ «Утянская СОШ»	80,00	40,00
20	МБОУ «Валуянская ООШ»	66,67	66,67
21	МБОУ «Гредякинская ООШ»	75,00	50,00
22	МБОУ «Кулешовская ООШ»	100	0
23	МБОУ «Малобыковская ООШ»	100	42,86
24	МБОУ «Марьевская ООШ»	66,67	33,33
25	МБОУ «Самаринская ООШ»	37,50	25,00
26	МБОУ «Хуторская ООШ»	100	0
<b>Итого по району</b>		<b>63,21</b>	<b>41,51</b>
<b>Итого по области</b>		<b>73,81</b>	<b>51,75</b>

**5. Средний тестовый балл по результатам государственной итоговой аттестации в форме ОГЭ за 2020-2021 учебный год**

№ п/п	Наименование ОУ	Средний тестовый балл	
		Русский язык	Математика
1	МБОУ «Арнаутовская СОШ»	21,00 (24,14)	11,86 (13,57)
2	МБОУ «Большебыковская СОШ»	24,38	10,50 (12,38)
3	МБОУ «Валуйчанская СОШ»	24,00	15,17
4	МБОУ «Верхнепокровская СОШ»	23,71	12,82
5	МБОУ «Верхососенская СОШ»	24,92	13,38
6	МБОУ «Веселовская СОШ»	24,59 (26,00)	13,82 (14,47)
7	МБОУ «Засосенская СОШ»	25,06	14,83
8	МБОУ «Казацкая СОШ»	23,00	13,92
9	МБОУ «Калиновская СОШ»	26,43	15,00
10	ОГБОУ «Бирюченская СОШ»	24,78 (24,99)	14,43 (14,59)
11	МБОУ «Коломыцевская СОШ»	25,90	11,60
12	МБОУ «Ливенская СОШ №1»	27,33	15,14
13	МБОУ «Ливенская СОШ №2»	27,10	12,90
14	МБОУ «Никитовская СОШ»	26,38	14,63
15	МБОУ «Новохуторная СОШ»	18,80 (23,00)	9,60 (12,00)
16	МБОУ «Палатовская СОШ»	23,78	15,44
17	МБОУ «Сорокинская СОШ»	-	-
18	МБОУ «Стрелецкая СОШ»	25,75	15,50
19	МБОУ «Утянская СОШ»	27,20	12,40
20	МБОУ «Валуянская ООШ»	26,00	18,00
21	МБОУ «Гредякинская ООШ»	21,75 (23,75)	13,25 (15,25)
22	МБОУ «Кулешовская ООШ»	24,00	12,00
23	МБОУ «Малобыковская ООШ»	26,57	13,71
24	МБОУ «Марьевская ООШ»	25,00	12,00
25	МБОУ «Самаринская ООШ»	23,88	12,63
26	МБОУ «Хуторская ООШ»	26,00	12,00
<b>Итого по району</b>		<b>24,90</b> (с учетом сентября 25,14)	<b>13,96</b> (с учетом сентября 14,18)

**6. Средняя оценка ОГЭ по русскому языку, математике выпускников 9-х классов Красногвардейского района в 2020/2021 учебном году**

№ п/п	Наименование учреждения	Русский язык	Математика	Общая средняя оценка
<b>Средние школы</b>				
1.	Арнаутовская	3,3 (3,4)	3,3 (3,4)	3,4
2.	Большебыковская	3,6	3,0 (3,3)	3,5
3.	Валуичанская	3,5	3,7	3,6
4.	Веселовская	3,8 (3,9)	3,4	3,7
5.	Верхососенская	3,5	3,3	3,4
6.	Верхнепокровская	3,6	3,2	3,4
7.	Засосенская	3,8	3,6	3,7
8.	Казацкая	3,6	3,4	3,5
9.	Калиновская	4,1	3,7	3,9
10.	Бирюченская СОШ	<b>3,9</b>	<b>3,5</b>	3,7
11.	Коломыцевская	4,0	3,2	3,6
12.	Ливенская №1	4,1	3,5	3,8
13.	Ливенская №2	4,1	3,3	3,7
14.	Новохуторная	2,8 (3,2)	3,0 (3,2)	3,2
15.	Никитовская	4,1	3,6	3,9
16.	Палатовская	3,4	3,4	3,4
17.	Сорокинская	-	-	-
18.	Стрелецкая	4,0	3,5	3,8
19.	Утянская	4,0	3,4	3,7
<b>Итого:</b>		<b>3,8</b>	<b>3,4</b>	<b>3,6</b>
<b>Основные школы</b>				
1.	Валуянская	4,0	4,0	4,0
2.	Гредякинская	3,8(4,0)	3,3 (3,5)	3,8
3.	Кулешовская	4,0	3,0	3,5
4.	Марьевская	4,0	3,3	3,7
5.	Малобыковская	4,3	3,4	3,9
6.	Самаринская	3,4	3,3	3,4
7.	Хуторская	4,0	3,0	3,5
<b>Итого:</b>		<b>3,9</b>	<b>3,4</b>	<b>3,6</b>
<b>Всего:</b>		<b>3,8</b> (с учетом сентября)	<b>3,4</b> (3,5 с учетом сентября)	<b>3,6</b>

**7. Средний тестовый балл, средняя оценка ОГЭ по общеобразовательным предметам за 2019 – 2021 годы по Красногвардейскому району, по области**

<i>Предмет</i>	<i>Год</i>	<i>Средний тестовый балл по району</i>	<i>Средняя оценка по району</i>	<i>Средний тестовый балл по области</i>	<i>Средняя оценка по области</i>
<i>русский язык</i>	2019	30,67	4,01	31,04	
	2020	-	-	-	-
	2021	25,14	3,8		
<i>математика</i>	2019	15,99	3,7	16,06	
	2020	-	-	-	-
	2021	14,18	3,5		
<i>физика</i>	2019	25,00	4,0	23,96	
	2020	-	-	-	-
	2021	-	-	-	-
<i>химия</i>	2019	26,45	4,5	24,44	
	2020	-	-	-	-
	2021	-	-	-	-
<i>география</i>	2019	23,06	4,0	21,49	
	2020	-	-	-	-
	2021	-	-	-	-
<i>обществознание</i>	2019	26,06	3,7	25,75	
	2020	-	-	-	-
	2021	-	-	-	-
<i>история</i>	2019	21,00	3,3	25,19	
	2020	-	-	-	-
	2021	-	-	-	-
<i>биология</i>	2019	30,51	3,9	29,87	
	2020	-	-	-	-
	2021	-	-	-	-
<i>литература</i>	2019	29,50	5,0	25,50	
	2020	-	-	-	-
	2021	-	-	-	-

<i>английский язык</i>	2019	47,6	3,6	56,19	
	2020	-	-	-	-
	2021	-	-	-	-
<i>информатика и ИКТ</i>	2019	13,29	3,7	13,72	
	2020	-	-	-	-
	2021	-	-	-	-



**8. Качество знаний ГИА  
по общеобразовательным предметам за 2019- 2021 годы**

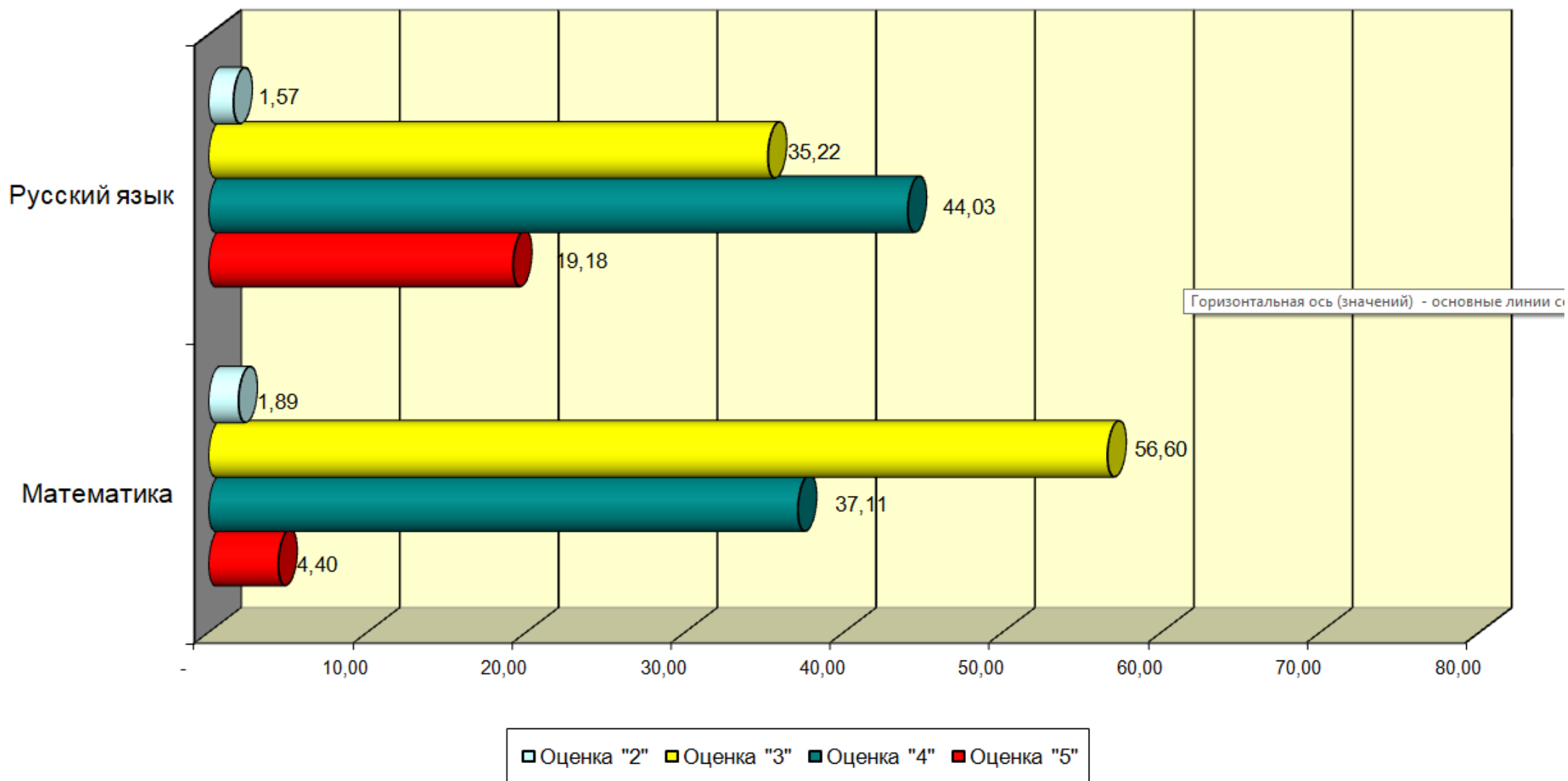
<i>Общеобразовательные предметы</i>	<i>Год</i>	<i>Количество сдававших экзамен</i>	<i>Качество знаний по району</i>	<i>Качество знаний по области</i>
<i>Русский язык</i>	2019	356	67,13	
	2020	-	-	-
	2021	318	63,84	73,81
<i>Математика</i>	2019	356	66,01	
	2020	-	-	-
	2021	318	41,81	51,75
<i>физика</i>	2019	12	83,33	
	2020	-	-	-
	2021	-	-	-
<i>Химия</i>	2019	38	92,11	
	2020	-	-	-
	2021	-	-	-
<i>Информатика и ИКТ</i>	2019	35	68,57	
	2020	-	-	-
	2021	-	-	-
<i>Биология</i>	2019	185	77,30	
	2020	-	-	-
	2021	-	-	-
<i>История</i>	2019	11	27,27	
	2020	-	-	-
	2021	-	-	-
<i>География</i>	2019	118	74,58	
	2020	-	-	-
	2021	-	-	-
<i>Английский язык</i>	2019	7	57,14	
	2020	-	-	-
	2021	-	-	-
<i>Обществознание</i>	2019	302	60,93	
	2020	-	-	-
	2021	-	-	-
<i>Литература</i>	2019	2	100	
	2020	-	-	-
	2021	-	-	-

## 9. Доля человеко - экзаменов (ОГЭ и ГВЭ)

**по учебным предметам «Русский язык» и «Математика», сданных с первого раза  
с положительным результатом**

№ п/п	Наименование общеобразовательной орга- низации	Исходные данные		Доля человеко-экзаменов (ОГЭ и ГВЭ-9) по учебным предметам «Русский язык» и «Математика», сданных с первого раза с положитель- ным результатом, в общем количестве человеко- экзаменов (ОГЭ и ГВЭ-9) по учебным предметам «Рус- ский язык» и «Математика», %
		Общее коли- чество чело- веко- экзаменов	Количество человеко- эк- заменов, сданных с первого раза	
1	ОГБОУ "Бирюченская СОШ"	146	127	86,99
2	МБОУ "Арнаутовская СОШ"	14	11	78,57
3	МБОУ "Большебыковская СОШ"	16	9	56,25
4	МБОУ "Валуичанская СОШ"	12	12	100,00
5	МБОУ "Верхнепокровская СОШ"	34	26	76,47
6	МБОУ "Верхососенская СОШ"	26	19	73,08
7	МБОУ "Веселовская СОШ"	35	26	74,29
8	МБОУ "Засосенская СОШ"	105	93	88,57
9	МБОУ "Казацкая СОШ"	24	18	75,00
10	МБОУ "Калиновская СОШ"	14	14	100,00
11	МБОУ "Коломыцевская СОШ"	20	18	90,00
12	МБОУ "Ливенская СОШ № 1"	42	35	83,33
13	МБОУ "Ливенская СОШ № 2"	20	17	85,00
14	МБОУ "Никитовская СОШ"	32	31	96,88
15	МБОУ "Новохуторная СОШ"	10	6	60,00
16	МБОУ "Палатовская СОШ"	18	17	94,44
17	МБОУ "Стрелецкая СОШ"	8	7	87,50
18	МБОУ "Утянская СОШ"	10	9	90,00
19	МБОУ "Валуянская ООШ"	6	6	100,00
20	МБОУ "Гредякинская ООШ"	8	6	75,00
21	МБОУ "Кулешовская ООШ"	2	1	50,00
22	МБОУ "Малобыковская ООШ"	14	13	92,86
23	МБОУ "Марьевская ООШ"	6	6	100,00
24	МБОУ "Самаринская ООШ"	16	15	93,75
25	МБОУ "Хуторская ООШ"	2	2	100,00
<b>Красногвардейский район</b>		<b>640</b>	<b>544</b>	<b>85,00</b>

## Удельный вес выпускников 9 классов, получивших отметки "5", "4", "3", "2" по учебным предметам в основной период 2021 года



## Раздел 2. Статистические данные результатов ОГЭ по обязательным предметам.

### 2.1. Статистические данные результатов экзамена по русскому языку за курс основной общеобразовательной школы в основной период 2021 года.

24-25 мая 2021 года на базе ППЭ ОГБОУ «Бирюченская СОШ», МБОУ «Ливенская СОШ №1» проходила государственная итоговая аттестация по образовательным программам основного общего образования в форме ОГЭ, ГВЭ по русскому языку.

Из 318 обучающихся, сдававших ОГЭ 61 обучающийся выполнили работу на «5» - 19,18%, 140 обучающихся написали работу на «4» - 44,03 %, 112 обучающихся выполнили работу на «3» - 35,22%, 5 обучающихся получил «2» – 1,57%.

Наибольший бал – 31-32 набрали 23 обучающихся – 7,2% из: МБОУ «Веселовская СОШ»- 3 человека, ОГБОУ «Бирюченская СОШ» - 5 человек, «Ливенская СОШ №1» - 5 человек, «Ливенская СОШ №2» - 2 человека, «Засосенская СОШ»- 4 человека, «Никитовская СОШ»- 3 человека, «Утянская СОШ» -1 человек. Меньше всего баллов – набрали обучающиеся из МБОУ «Веселовская СОШ» Гондарь Илья – 0 баллов, МБОУ «Арнаутовская СОШ» Цечоев Владимир – 4 балла, МБОУ «Новохуторная СОШ» Давиденко Кирилл- 6 баллов.

Средняя оценка по району составила 3,8, средний тестовый балл – 24,90.

Выше средней оценки по району (3,8) в МБОУ «Калиновская СОШ» - 4,1, «ОГБОУ «Бирюченская СОШ» - 3,9, «Коломыцевская СОШ»- 4,0, «Ливенская СОШ №1» - 4,1 «Ливенская СОШ №2» - 4,1, «Никитовская СОШ» - 4,1, МБОУ «Стрелецкая СОШ»-4,0, «Утянская СОШ»-4,0, «Валуянская ООШ»-4,0, «Кулешовская ООШ»-4,0, «Марьевская ООШ»-4,0, «Малобыковская ООШ»-4,3, «Хуторская ООШ»- 4,0».

Ниже средней оценки по району в: МБОУ «Арнаутовская СОШ»- 3,3, «Большебыковская СОШ»- 3,6, «Валуйчанская СОШ» - 3,5, «Веселовская СОШ»- 3,8, «Верхососенская СОШ» - 3,5, «Верхнепокровская СОШ»- 3,6, «Засосенская СОШ»- 3,8, «Казацкая СОШ»- 3,6, «Новохуторная СОШ»- 2,8, «Палатовская СОШ»- 3,4, «Гредякинская ООШ»- 3,8, «Самаринская ООШ» - 3,4.

Государственный выпускной экзамен сдавали 2 выпускника ОГБОУ «Бирюченская СОШ» и получили отметку «3».

№ п/п	Наименование учреждения	Кол-во сдававших	Средний бал	Средняя оценка	«5»	%	«4»	%	«3»	%	«2»	%	Качество знаний	% Успеваемости
<b>Средние школы</b>														
1.	Арнаутовская	7	21,00	3,3	0	0	3	42,86	3	42,86	1	14,29	42,86	85,71
2.	Большебыковская	8	24,38	3,6	1	12,50	3	37,50	4	50	0	0	50	100
3.	Валуичанская	6	24,00	3,5	0	0	3	50	3	50	0	0	50	100
4.	Веселовская	17	24,59	3,8	5	29,41	5	29,41	6	35,29	1	5,88	58,82	94,12
5.	Верхососенская	13	24,92	3,5	1	7,69	4	30,77	8	61,54	0	0	38,46	100
6.	Верхнепокровская	17	23,71	3,6	1	5,9	9	52,94	7	41,18	0	0	58,82	100
7.	Засосенская	52	25,06	3,8	10	19,23	20	38,46	22	42,31	0	0	57,69	100
8.	Казацкая	12	23,00	3,6	2	16,67	3	25,0	7	58,33	0	0	41,67	100
9.	Калиновская	7	26,43	4,1	2	28,57	4	57,14	1	14,29	0	0	85,71	100
10.	«Бирюченская СОШ»	72	24,78	3,9	16	22,22	32	44,44	23	31,94	1	1,39	66,67	98,61
11.	Коломыцевская	10	25,90	4,0	2	20	6	60	2	20	0	0	80	100
12.	Ливенская №1	21	27,33	4,1	9	42,86	6	28,57	6	28,57	0	0	71,43	100
13.	Ливенская №2	10	27,10	4,1	2	20	7	70	1	10	0	0	90	100
14.	Новохуторная	5	18,80	2,8	0	0	0	0	4	80	1	20	0	80
15.	Никитовская	16	26,38	4,1	4	25	10	62,50	2	12,50	0	0	87,50	100
16.	Палатовская	9	23,78	3,4	0	0	4	44,44	5	55,56	0	0	44,44	100
17.	Сорокинская													
18.	Стрелецкая	4	25,75	4,0	0	0	4	100	0	0	0	0	100	100
19.	Утянская	5	27,20	4,0	1	20	3	60	1	20	0	0	80	100

<b>Итого</b>		<b>291</b>	<b>24,92</b>	<b>3,8</b>	<b>56</b>	<b>19,24</b>	<b>126</b>	<b>43,30</b>	<b>105</b>	<b>36,08</b>	<b>4</b>	<b>1,37</b>	<b>62,54</b>	<b>98,62</b>
<b>Основные школы</b>														
1.	Валуянская	3	26,00	4,0	1	33,33	1	33,33	1	33,33	0	0	66,67	100
2.	Гредякинская	4	21,75	3,8	1	25	2	50	0	0	1	25	75	75
3.	Кулешовская	1	24,00	4,0	0	0	1	100	0	0	0	0	100	100
4.	Марьевская	3	25,00	4,0	1	33,33	1	33,33	1	33,33	0	0	66,67	100
5.	Малобыковская	7	26,57	4,3	2	28,57	5	71,43	0	0	0	0	100	100
6.	Самаринская	8	23,88	3,4	0	0	3	37,50	5	62,50	0	0	37,50	100
7.	Хуторская	1	26,00	4,0	0	0	1	100	0	0	0	0	100	100
<b>Итого</b>		<b>27</b>	<b>24,70</b>	<b>3,9</b>	<b>5</b>	<b>18,52</b>	<b>14</b>	<b>51,85</b>	<b>7</b>	<b>25,93</b>	<b>1</b>	<b>3,70</b>	<b>70,37</b>	<b>96,30</b>
<b>Итого по району</b>		<b>318</b>	<b>24,90</b>	<b>3,8</b>	<b>61</b>	<b>19,18</b>	<b>140</b>	<b>44,03</b>	<b>112</b>	<b>35,22</b>	<b>5</b>	<b>1,57</b>	<b>63,21</b>	<b>98,43</b>
<b>Итого с сентябрьской передачей</b>		<b>318</b>	<b>25,14</b>	<b>3,8</b>	<b>61</b>	<b>19,18</b>	<b>142</b>	<b>44,65</b>	<b>115</b>	<b>36,16</b>	<b>0</b>	<b>0</b>	<b>63,84</b>	<b>100</b>

## 2.2. Статистические данные результатов ГИА в форме ГВЭ по русскому языку:

№ п/п	Наименование предмета	Кол-во сдававших	Ср. балл	Ср. оценка	«5»	%	«4»	%	«3»	%	«2»	%	Качество знаний	% успеваемости
1	Русский язык (ГВЭ)	2	-	3,00	0	0	0	0	2	100	0	0	0	100

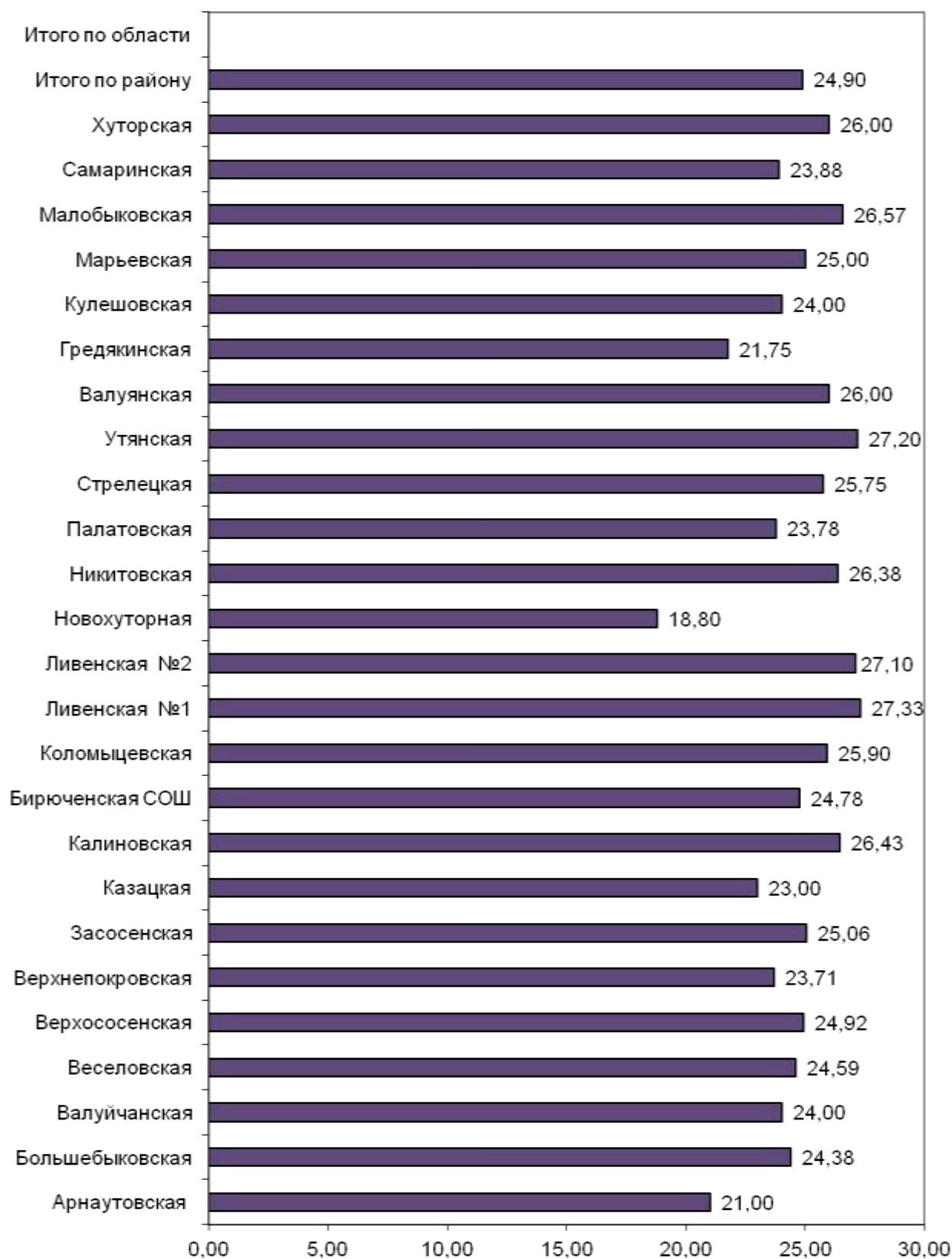
Экзамен по русскому языку в форме ГВЭ сдавали 2 выпускника 9-х классов из ОГБОУ «Бирюченская СОШ».

Средняя оценка по итогам сдачи экзамена по русскому языку в форме ГВЭ составила 3,0.

Качество знаний: 0%.

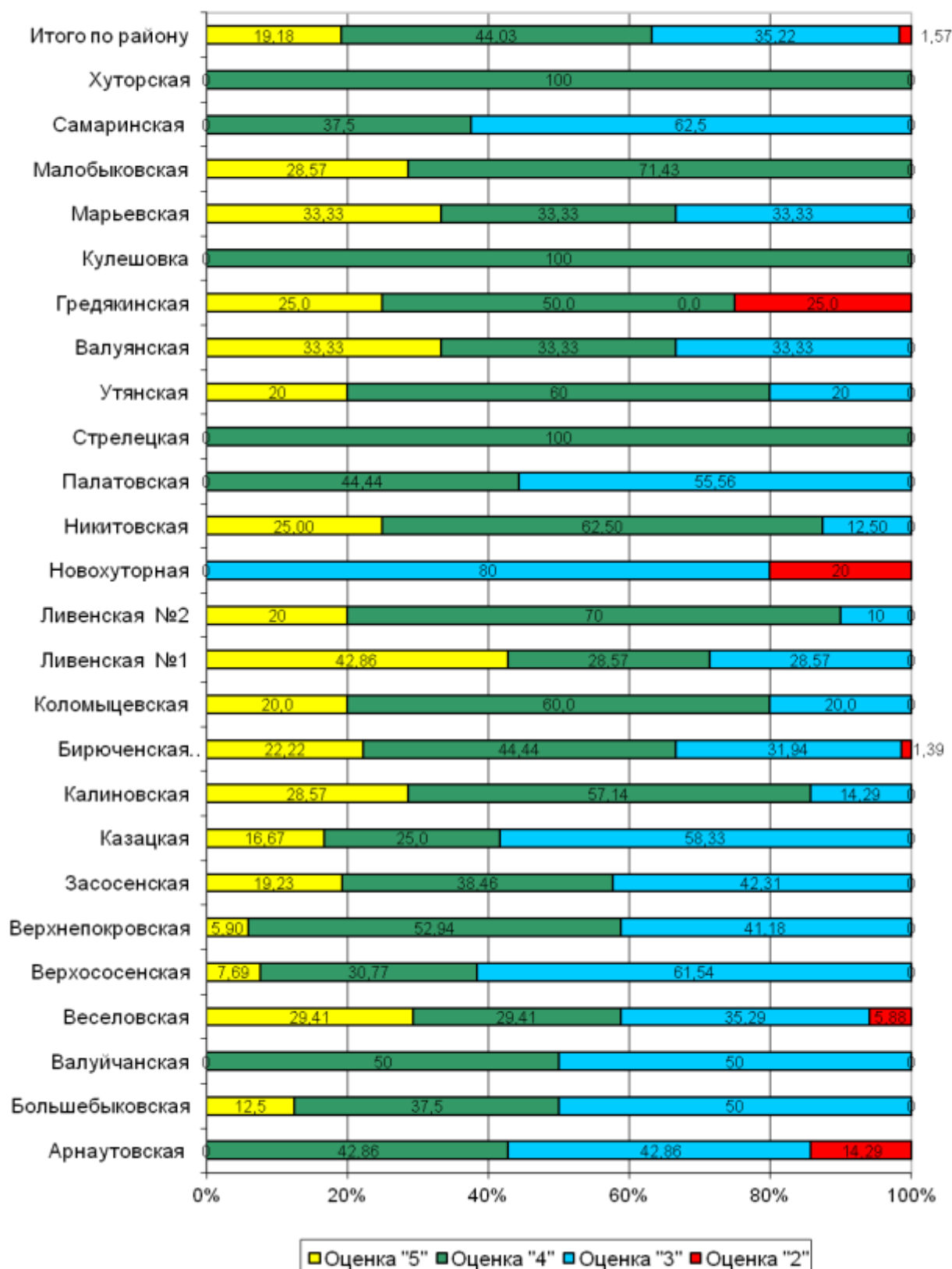
Успеваемость: 100%.

### Результаты ОГЭ по русскому языку по среднему баллу в основной период

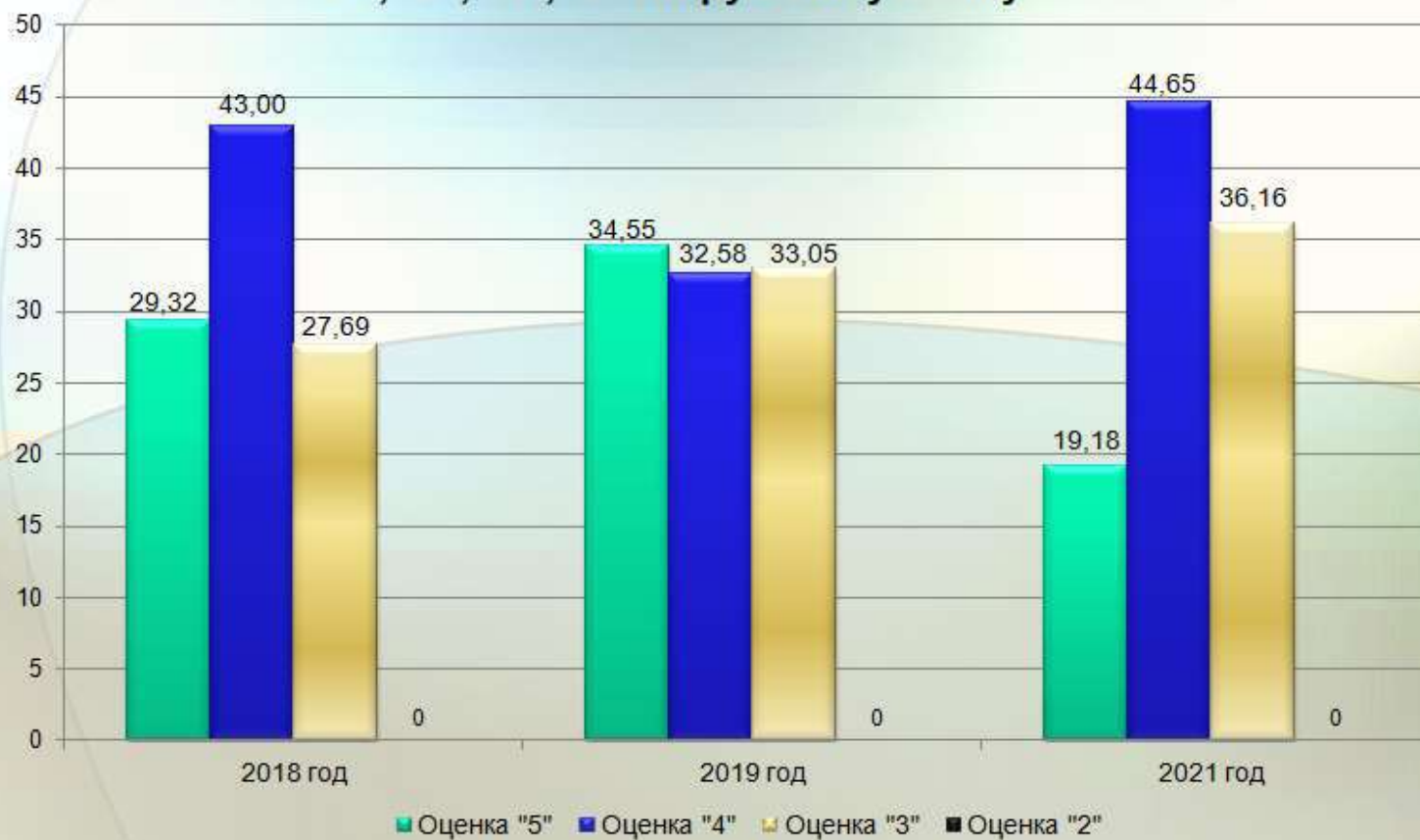




Результаты ОГЭ по русскому языку по пятибальной шкале в %



### Удельный вес выпускников 9 классов, получивших отметки "5", "4", "3", "2" по русскому языку



### **2.3. Статистические данные результатов экзамена по математике за курс основной общеобразовательной школы в основной период 2021 года.**

27,28 мая 2021 года на территории района в ППЭ ОГБОУ «Бирюченская СОШ» и МБОУ «Ливенская СОШ № 1» был проведён экзамен по математике в 9 классах в форме ОГЭ по математике. В нём приняли участие 320 выпускника из 25 общеобразовательных школ района. 318 выпускников сдавали экзамен в форме ОГЭ и 2 выпускника в форме ГВЭ. На выполнение экзаменационной работы отводилось 3 часа 55 минут (235 минут).

Максимальный балл ОГЭ по математике в 2021 году, который мог получить экзаменуемый за выполнение всей экзаменационной работы, составил 31 балл, выполнение заданий обоих модулей, при условии, что из них не менее 2 баллов получено по модулю «Геометрия». Преодоление минимального результата, равного 8 баллам, дало право выпускникам на получение положительной итоговой отметки по математике.

Наибольший балл из 31 балла – 28 набрали 2 обучающихся: это Гайдей Александр (Бирюченская СОШ) и Миляева Дарья (Валуянская ООШ). В диапазоне 22-27 баллов набрали 12 человек – 3,77% из: МБОУ «Веселовская СОШ»- 2 человека, ОГБОУ «Бирюченская СОШ» - 2 человека, «Ливенская СОШ №1» - 3 человек, «Ливенская СОШ №2» - 1 человек, «Засосенская СОШ»- 2 человека, «Никитовская СОШ»- 1 человек, «Калиновская СОШ»-1 человек.

Меньше всего баллов – набрали обучающиеся из МБОУ «Гредякинская ООШ» Веснина Надежда – 0 баллов, МБОУ «Веселовская СОШ» Санжаров Илья - 1 балл, Гондарь Илья – 1балл, МБОУ «Верхососенская СОШ» Масловская Елизавета – 1 балл, Сидельникова Светлана – 1 балл, МБОУ «Верхнепокровская СОШ» Юрьева Ангелина – 1 балл, Стародубцев Максим – 1 балл, МБОУ «Засосенская СОШ» Албаева Алина – 0 баллов, ОГБОУ «Бирюченская СОШ» Савченко Илья- 0 баллов, Троянов Артем – 1 балл, Брежнева Елизавета- 1 балл, Белозерских Елизавета -0 баллов, МБОУ «Арнаутовская СОШ» Цечоев Владимир – 0 баллов, Лазарева Анастасия- 0 баллов.

Средняя оценка по району составила 3,4, средний тестовый балл – 13,96.

Выше средней оценки по району (3,4) в МБОУ «Валуйчанская СОШ»- 3,7, МБОУ «Засосенская СОШ»-3,6, МБОУ «Калиновская СОШ» - 3,7 «ОГБОУ «Бирюченская СОШ» - 3,5, «Ливенская СОШ №1» 3,5, «Никитовская СОШ» - 3,6, МБОУ «Стрелецкая СОШ»-3,5, «Валуйчанская ООШ»-4,0.

Ниже средней оценки по району в: МБОУ «Арнаутовская СОШ»- 3,3, «Большебыковская СОШ»- 3,0, «Веселовская СОШ»- 3,4, «Верхососенская СОШ» - 3,3, «Верхнепокровская СОШ»- 3,2, «Казацкая СОШ»- 3,4, «Коломыцевская СОШ»- 3,2, «Ливенская СОШ № 2»- 3,3, «Новохуторная СОШ»- 3,0, «Палатовская СОШ»- 3,4, «Гредякинская ООШ»- 3,3, «Кулешовская ООШ»-3,0, «Марьевская ООШ»-3,3, «Малобыковская ООШ»-3,4, «Самаринская ООШ» - 3,3, «Хуторская ООШ»- 3,3.

№ п/п	Наименование учреждения	Кол-во сдававших	Средний бал	Средняя оценка	«5»	%	«4»	%	«3»	%	«2»	%	Качество знаний	% Успеваемости
<b>Средние школы</b>														
1.	Арнаутовская	7	11,86	3,3	0	0	3	42,86	3	42,86	1	14,29	42,86	85,71
2.	Большебыковская	8	10,50	3,0	0	0	1	12,50	6	75	1	12,50	12,50	87,50
3.	Валуйчанская	6	15,17	3,7	0	0	4	66,67	2	33,33	0	0	66,67	100
4.	Веселовская	17	13,82	3,4	2	11,76	3	17,65	11	64,71	1	5,89	29,41	94,12
5.	Верхососенская	13	13,38	3,3	0	0	4	30,77	9	69,23	0	0	30,77	100
6.	Верхнепокровская	17	12,82	3,2	0	0	3	17,65	14	82,35	0	0	17,65	100
7.	Засосенская	52	14,83	3,6	2	3,85	27	51,92	23	44,23	0	0	55,77	100
8.	Казацкая	12	13,92	3,4	0	0	5	41,67	7	58,33	0	0	41,67	100
9.	Калиновская	7	15,0	3,7	1	14,29	3	42,86	3	42,86	0	0	57,14	100
10.	«Бирюченская СОШ»	72	14,43	3,5	3	4,17	30	41,67	38	52,78	1	1,39	45,83	98,61
11.	Коломыцевская	10	11,60	3,2	0	0	2	20	8	80	0	0	20	100
12.	Ливенская №1	21	15,14	3,5	3	14,29	5	23,81	13	61,90	0	0	38,09	100
13.	Ливенская №2	10	12,90	3,3	1	10	1	10	8	80	0	0	20	100

14.	Новохуторная	5	9,6	3,0	0	0	1	20	3	60	1	20	20	80
15.	Никитовская	16	14,63	3,6	1	6,25	8	50	7	43,75	0	0	56,25	100
16.	Палатовская	9	15,44	3,4	0	0	4	44,44	5	55,56	0	0	44,44	100
17.	Сорокинская	-	-	-	-	-	-	-	-	-	-	-	-	-
18.	Стрелецкая	4	15,50	3,5	0	0	3	75	1	25	0	0	75	100
19.	Утянская	5	12,40	3,4	0	0	2	40	3	60	0	0	40	100
<b>Итого</b>		<b>291</b>	<b>14,00</b>	<b>3,4</b>	<b>13</b>	<b>4,47</b>	<b>109</b>	<b>37,46</b>	<b>164</b>	<b>56,36</b>	<b>5</b>	<b>1,71</b>	<b>41,92</b>	<b>98,28</b>
<b>Основные школы</b>														
1.	Валуянская	3	18,0	4,0	1	33,33	1	33,33	1	33,33	0	0	66,67	100
2.	Гредякинская	4	13,25	3,3	0	0	2	50	1	25	1	25	50	75
3.	Кулешовская	1	12,0	3,0	0	0	0	0	1	100	0	0	0	100
4.	Марьевская	3	12,0	3,3	0	0	1	33,33	2	66,67	0	0	33,33	100
5.	Малобыковская	7	13,71	3,4	0	0	3	42,86	4	57,14	0	0	42,86	100
6.	Самаринская	8	12,63	3,3	0	0	2	25	6	75	0	0	25	100
7.	Хуторская	1	12,0	3,0	0	0	0	0	1	100	0	0	0	100
<b>Итого</b>		<b>27</b>	<b>13,48</b>	<b>3,2</b>	<b>1</b>	<b>3,70</b>	<b>9</b>	<b>33,33</b>	<b>16</b>	<b>59,26</b>	<b>1</b>	<b>3,70</b>	<b>37,04</b>	<b>96,30</b>
<b>Итого по району</b>		<b>318</b>	<b>13,96</b>	<b>3,4</b>	<b>14</b>	<b>4,40</b>	<b>118</b>	<b>37,11</b>	<b>180</b>	<b>56,60</b>	<b>6</b>	<b>1,89</b>	<b>41,51</b>	<b>98,11</b>
<b>Итого с сентябрьской передачей</b>		<b>318</b>	<b>14,18</b>	<b>3,5</b>	<b>14</b>	<b>4,40</b>	<b>119</b>	<b>37,42</b>	<b>185</b>	<b>58,18</b>	<b>0</b>	<b>0</b>	<b>41,82</b>	<b>100</b>

## 2.4. Статистические данные результатов ГИА в форме ГВЭ по математике

№ п/п	Наименование предмета	Кол-во сдававших	Ср. балл	Ср. оценка	«5»	%	«4»	%	«3»	%	«2»	%	Качество знаний	% успеваемости
1	Математика (ГВЭ)	2	-	3,50	0	0	1	50	1	50	0	0	50	100

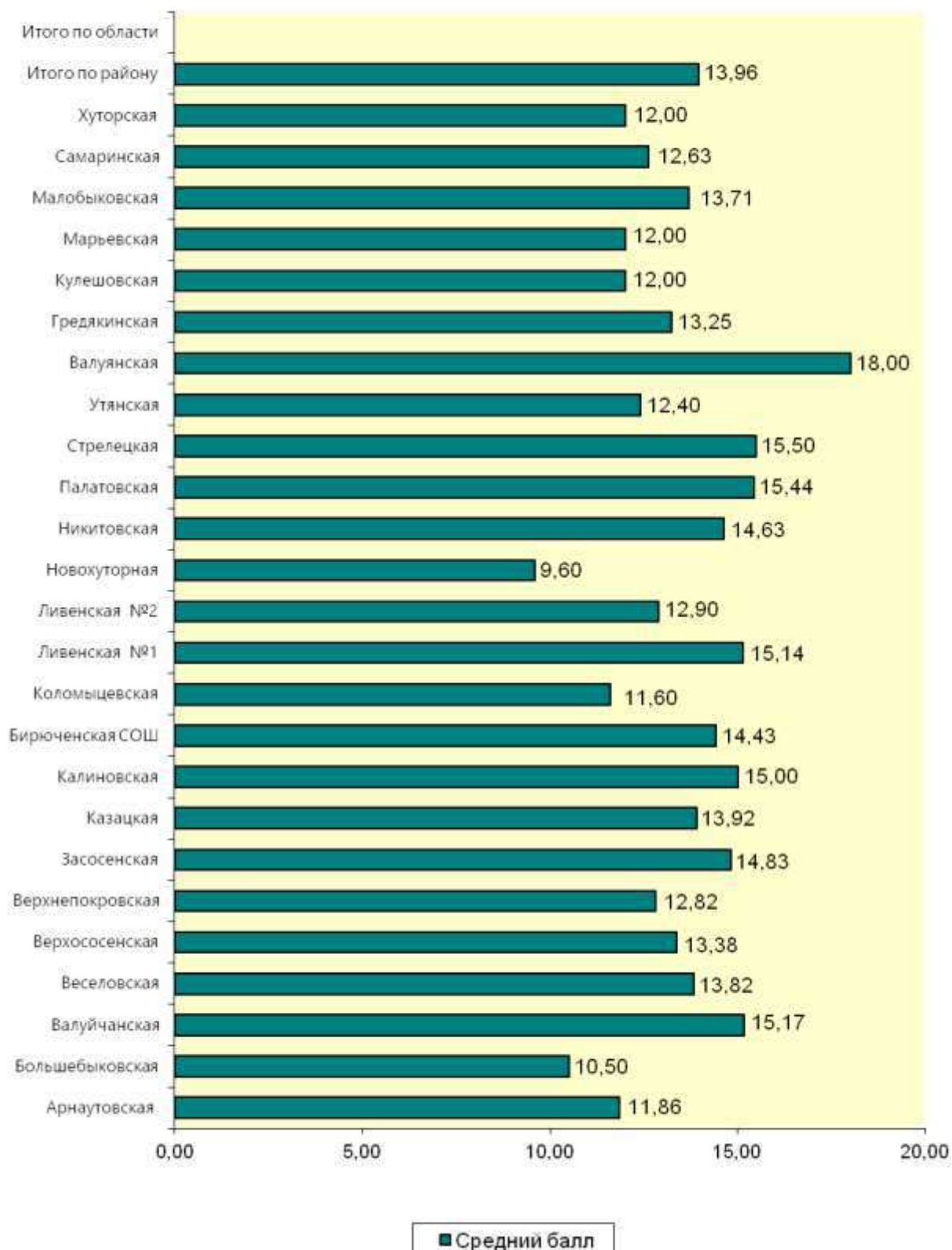
Экзамен по математике в форме ГВЭ сдавали 2 выпускника 9-х классов из МБОУ «Веселовская СОШ», МБОУ «Засосенская СОШ».

Средняя оценка по итогам сдачи экзамена по математике в форме ГВЭ составила: 3,50.

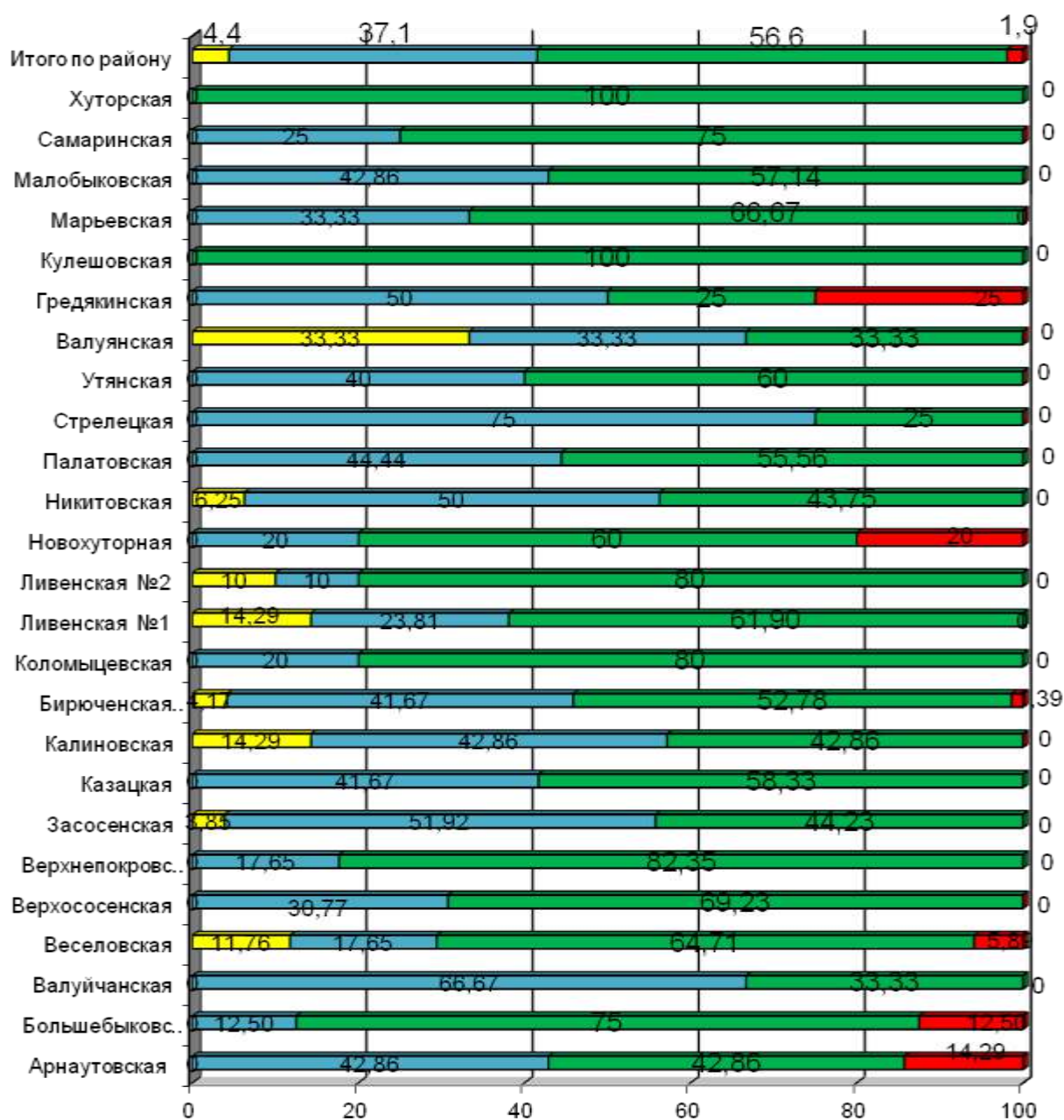
Качество знаний: 50%.

Успеваемость: 100%.

## Результаты ОГЭ по математике по среднему баллу



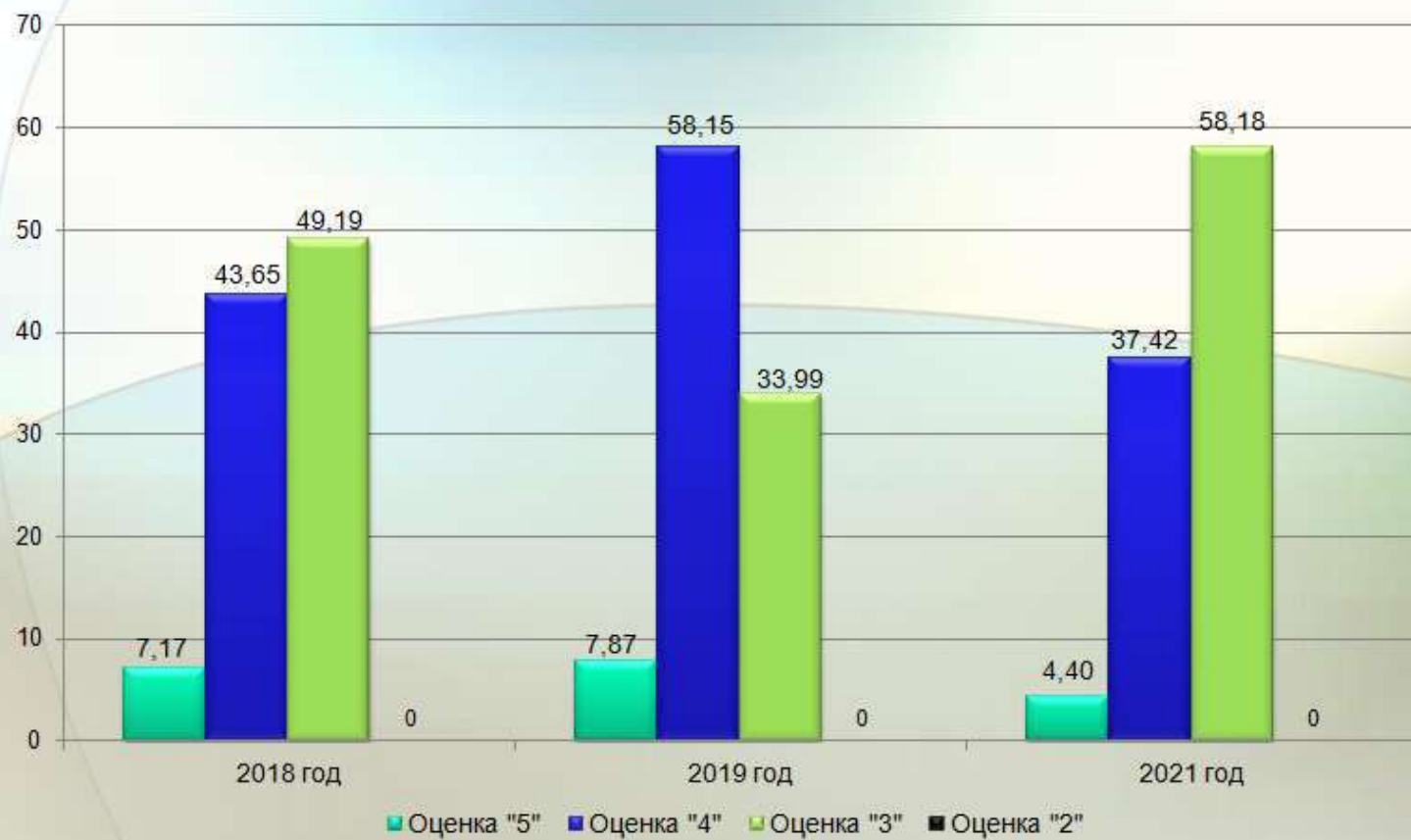
## Результаты ОГЭ по математике по пятибальной шкале в %



■ Оценка "5"  
 ■ Оценка "4"  
 ■ Оценка "3"  
 ■ Оценка "2"



### Удельный вес выпускников 9 классов, получивших отметки "5", "4", "3", "2" по математике



### Результаты ОГЭ по математике с первого раза

№ п/п	Наименование учреждения	Кол-во сдававших	Оценки								Качество знаний	% Успеваемости
			«5»	%	«4»	%	«3»	%	«2»	%		
1.	Арнаутовская	7	0	0	3	42,86	2	28,57	2	28,57	42,86	71,43
2.	Большебыковская	8	0	0	0	0	1	12,50	7	87,50	0	12,50
3.	Валуичанская	6	0	0	4	66,67	2	33,33	0	0	66,67	100
4.	Бесловская	17	2	11,7	2	11,76	5	29,41	8	47,06	23,53	52,94
5.	Верхососенская	13	0	0	2	15,38	4	30,77	7	53,85	15,38	46,15
6.	Верхнепокровская	17	0	0	3	17,65	6	35,29	8	47,06	17,65	52,94
7.	Засосенская	52	2	3,85	26	50	14	26,92	10	19,23	53,85	80,77
8.	Казанская	12	0	0	5	41,67	1	8,33	6	50	41,67	50
9.	Калиновская	7	1	14,29	3	42,86	3	42,86	0	0	57,14	100
10.	«Бирюченская СОШ»	72	3	4,17	27	37,50	24	33,33	18	25	41,67	75
11.	Коломышевская	10	0	0	2	20	6	60	2	20	20	80
12.	Ливенская №1	21	3	14,29	5	23,81	6	28,57	7	33,33	38,09	66,67
13.	Ливенская №2	10	1	10	1	10	5	50	3	30	20	70
14.	Новокуторная	5	0	0	0	0	2	40	3	60	0	40
15.	Никитовская	16	1	6,25	7	43,75	7	43,75	1	6,25	50	93,75
16.	Палатовская	9	0	0	4	44,44	4	44,44	1	11,11	44,44	88,89
17.	Стрелецкая	4	0	0	2	50	1	25	1	25	50	75
18.	Утянская	5	0	0	2	40	2	40	1	20	40	80
<b>Итого</b>		<b>291</b>	<b>13</b>	<b>4,47</b>	<b>98</b>	<b>33,68</b>	<b>95</b>	<b>32,65</b>	<b>85</b>	<b>29,21</b>	<b>38,14</b>	<b>70,79</b>

### Результаты ОГЭ по математике с первого раза (основные школы)

1.	Валуянская	3	1	33,33	1	33,33	1	33,33	0	0	66,67	100
2.	Гредяжнинская	4	0	0	2	50	1	25	1	25	50	75
3.	Кузнецовская	1	0	0	0	0	0	0	1	100	0	0
4.	Марьевская	3	0	0	1	33,33	2	66,67	0	0	33,33	100
5.	Малобьковская	7	0	0	3	42,86	3	42,86	1	14,29	42,86	85,71
6.	Самаринская	8	0	0	2	25	5	62,50	1	12,50	25	87,50
7.	Худорская	1	0	0	0	0	1	100	0	0	0	100
<b>Итого</b>		<b>27</b>	<b>1</b>	<b>3,70</b>	<b>9</b>	<b>33,33</b>	<b>13</b>	<b>48,15</b>	<b>4</b>	<b>14,81</b>	<b>37,04</b>	<b>85,19</b>
<b>Итого по району</b>		<b>318</b>	<b>14</b>	<b>4,40</b>	<b>107</b>	<b>33,65</b>	<b>108</b>	<b>33,96</b>	<b>89</b>	<b>27,99</b>	<b>38,05</b>	<b>72,01</b>

И один выпускник МБОУ «Засосенская СОШ» с первого раза не сдал математику в форме ГВЭ.

## Результаты ОГЭ по русскому языку с первого раза

№ п/п	Наименование учреждения	Кол. по сдававшим	Средний бал	Средняя оценка	«5»	%	«4»	%	«3»	%	«2»	%	Качество знаний	% Успешность
<b>Средние школы</b>														
1.	Армаутовская	7	21,00	3,3	0	0	3	42,86	3	42,86	1	14,29	42,86	85,71
2.	Большебыковская	8	24,38	3,6	1	12,50	3	37,50	4	50	0	0	50	100
3.	Валуичанская	6	24,00	3,5	0	0	3	50	3	50	0	0	50	100
4.	Веселовская	17	24,59	3,8	5	29,41	5	29,41	6	35,29	1	5,88	58,82	94,12
5.	Верхососенская	13	24,92	3,5	1	7,69	4	30,77	8	61,54	0	0	38,46	100
6.	Верхнеповровская	17	23,71	3,6	1	5,9	9	52,94	7	41,18	0	0	58,82	100
7.	Засосенская	52	25,02	3,8	10	19,23	20	38,46	21	40,38	1	1,92	57,69	98,08
8.	Клацкая	12	23,00	3,6	2	16,67	3	25,0	7	58,33	0	0	41,67	100
9.	Калиновская	7	26,43	4,1	2	28,57	4	57,14	1	14,29	0	0	85,71	100
10.	«Бирюченская СОШ»	72	24,78	3,9	16	22,22	32	44,44	23	31,94	1	1,39	66,67	98,61
11.	Коломышевская	10	25,90	4,0	2	20	6	60	2	20	0	0	80	100
12.	Ливенская №1	21	27,33	4,1	9	42,86	6	28,57	6	28,57	0	0	71,43	100
13.	Ливенская №2	10	27,10	4,1	2	20	7	70	1	10	0	0	90	100
14.	Новохуторная	5	18,80	2,8	0	0	0	0	4	80	1	20	0	80
15.	Нижнеговская	16	26,38	4,1	4	25	10	62,50	2	12,50	0	0	87,50	100
16.	Палатовская	9	23,78	3,4	0	0	4	44,44	5	55,56	0	0	44,44	100
17.	Сорокинская													
18.	Стрелецкая	4	25,75	4,0	0	0	4	100	0	0	0	0	100	100
19.	Угличская	5	27,20	4,0	1	20	3	60	1	20	0	0	80	100
<b>Итого</b>		<b>291</b>	<b>24,91</b>	<b>3,8</b>	<b>56</b>	<b>19,24</b>	<b>126</b>	<b>43,30</b>	<b>104</b>	<b>35,74</b>	<b>5</b>	<b>1,72</b>	<b>62,54</b>	<b>98,28</b>
<b>Основные школы</b>														

1.	Валуичанская	3	26,00	4,0	1	33,33	1	33,33	1	33,33	0	0	66,67	100
2.	Гредлинская	4	21,75	3,8	1	25	2	50	0	0	1	25	75	75
3.	Кулецовская	1	24,00	4,0	0	0	1	100	0	0	0	0	100	100
4.	Марьевская	3	25,00	4,0	1	33,33	1	33,33	1	33,33	0	0	66,67	100
5.	Малобыковская	7	26,57	4,3	2	28,57	5	71,43	0	0	0	0	100	100
6.	Самаринская	8	23,88	3,4	0	0	3	37,50	5	62,50	0	0	37,50	100
7.	Хуторская	1	26,00	4,0	0	0	1	100	0	0	0	0	100	100
<b>Итого</b>		<b>27</b>	<b>24,70</b>	<b>3,9</b>	<b>5</b>	<b>18,52</b>	<b>14</b>	<b>51,85</b>	<b>7</b>	<b>25,93</b>	<b>1</b>	<b>3,70</b>	<b>70,37</b>	<b>96,30</b>
<b>Итого по району</b>		<b>318</b>	<b>24,90</b>	<b>3,8</b>	<b>61</b>	<b>19,18</b>	<b>140</b>	<b>44,03</b>	<b>111</b>	<b>34,91</b>	<b>6</b>	<b>1,89</b>	<b>63,21</b>	<b>98,11</b>

## 2.7. Сравнение результатов

государственной итоговой аттестации в форме ОГЭ со школьными оценками в 2020-2021 учебном году

<i>Предмет</i>	<i>Количество участников ГИА</i>	<i>Подтвердили годовую отмет- ку</i>		<i>Получили от- метку выше го- довой</i>		<i>Получили от- метку ниже го- довой</i>	
		<i>Количество</i>	<i>%</i>	<i>Количество</i>	<i>%</i>	<i>Количество</i>	<i>%</i>
Русский язык	318	200	62,89	72	22,64	46	14,47
Математика	318	194	61,01	23	7,23	101	31,76

### Сравнительный анализ по итогам 2020-2021 учебного года по учебным предметам

№ п/п	Наименование предмета	Количество выпускников 9 классов	Качество знаний по итогам года	Количество выпускников, получивших по итогам года:								Количество допущенных к ГИА	Количество сдававших ОГЭ	Средний балл по результатам ГИА в форме ОГЭ	Средняя оценка по предмету в форме ОГЭ	Качество знаний по результатам ГИА в форме ОГЭ
				5		4		3		2						
				всего	%	всего	%	всего	%	всего	%					
1	русский язык	318	59,43	38	11,94	151	47,48	129	40,57	0	0	318	318	25,14	3,8	63,84
2	математика	318	55,03	39	12,26	136	42,77	143	44,99	0	0	318	318	14,18	3,5	41,82

## Сравнительный анализ по итогам 2020-2021 учебного года по учебным предметам в форме ГВЭ

№ п/п	Наименование предмета	Количество выпускников 9 классов	Качество знаний по итогам года	Количество выпускников, получивших по итогам года:								Количество допущенных к ГИА	Количество сдававших ГВЭ	Средний балл по результатам ГИА в форме ГВЭ	Средняя оценка по предмету в форме ГВЭ	Качество знаний по результатам ГИА в форме ГВЭ
				5		4		3		2						
				всего	%	всего	%	всего	%	всего	%					
1	русский язык	2	0					2	100			2	2		3,0	0
2	математика	2	0					2	100			2	2		3,5	50

### 3. Апелляции ОГЭ и ГВЭ

по русскому языку, математике выпускников 9-х классов  
Красногвардейского района

№ п/п	Наименование предмета	Количество сдававших ГИА	Количество апелляций по процедуре	Количество апелляций по результату	Количество удовлетворенных апелляций
1	Математика	322	0	0	0
2	Русский язык	322	0	0	0

**4. Количество выпускников, получивших неудовлетворительные отметки при прохождении ГИА с первого раза**

<i>Предмет</i>	<i>Количество выпускников, получивших неудовлетворительные отметки при прохождении ГИА-9 с первого раза</i>	<i>Дата повторного экзамена</i>	<i>Количество выпускников, получивших, неудовлетворительные отметки при прохождении ГИА в резервные дни основного периода</i>	<i>Количество выпускников, пересдавшие в дополнительный (сентябрьский) период</i>	<i>Количество выпускников, получивших, удовлетворительные отметки при прохождении ГИА в дополнительный период</i>
Математика	89+ 1(ГВЭ)	16.06.2021 года 02.07.2021 года	1	6	6
Русский язык	6	08.06.2021 года	0	5	5



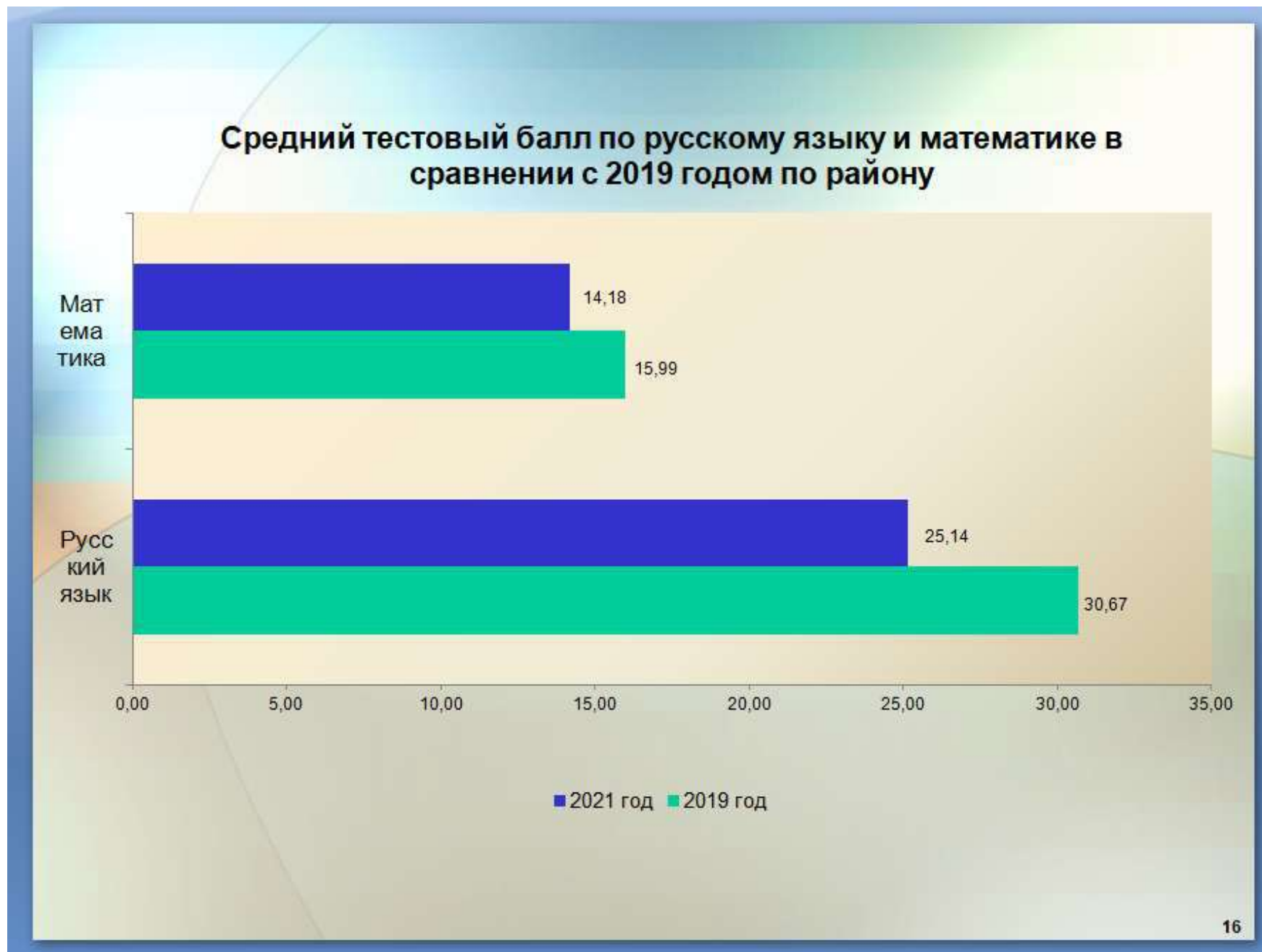
**5. Удельный вес обучающихся 9-х классов, получивших с первого раза удовлетворительные результаты на ОГЭ по русскому языку в основной период за 2018, 2019, 2021 годы на территории района**

<b>Красногвардейский район</b>	<b>2018год</b>	<b>2019год</b>	<b>2021год</b>
	99,04	98,90	98,13

**5.1. Удельный вес обучающихся 9-х классов, получивших с первого раза удовлетворительные результаты на ОГЭ по математике в основной период за 2018, 2019, 2021 годы на территории района**

<b>Красногвардейский район</b>	<b>2018год</b>	<b>2019год</b>	<b>2021год</b>
	93,37	94,23	71,88

6.



Красногвардейский район	2018год	2019год	2021год
	93,37	94,23	71,88

## 7. Статистические данные результатов экзамена по русскому языку в дополнительный период 2021 года (сентябрь).

№ п/п	Наименование учреждения	Кол-во сдававших	Средний бал	Средняя оценка	«5»	%	«4»	%	«3»	%	«2»	%	Качество знаний	% Успеваемости
Средние школы														
1.	Арнаутовская	7	24,14	3,4	0	0	3	42,86	4	57,14	0	0	42,86	100
2.	Большебыковская	8	24,38	3,6	1	12,50	3	37,50	4	50	0	0	50	100
3.	Валуйчанская	6	24,00	3,5	0	0	3	50	3	50	0	0	50	100
4.	Веселовская	17	26,00	3,9	5	29,41	5	29,41	7	41,18	0	0	58,82	100
5.	Верхососенская	13	24,92	3,5	1	7,69	4	30,77	8	61,54	0	0	38,46	100
6.	Верхнепокровская	17	23,71	3,6	1	5,9	9	52,94	7	41,18	0	0	58,82	100
7.	Засосенская	52	25,06	3,8	10	19,23	20	38,46	22	42,31	0	0	57,69	100
8.	Казацкая	12	23,00	3,6	2	16,67	3	25,0	7	58,33	0	0	41,67	100
9.	Калиновская	7	26,43	4,1	2	28,57	4	57,14	1	14,29	0	0	85,71	100
10.	«Бирюченская СОШ»	72	24,99	3,9	16	22,22	33	45,83	23	31,94	0	0	68,06	100
11.	Коломыщевская	10	25,90	4,0	2	20	6	60	2	20	0	0	80	100
12.	Ливенская №1	21	27,33	4,1	9	42,86	6	28,57	6	28,57	0	0	71,43	100
13.	Ливенская №2	10	27,10	4,1	2	20	7	70	1	10	0	0	90	100
14.	Новохуторная	5	23,00	3,2	0	0	1	20	4	80	0	0	20	100
15.	Никитовская	16	26,38	4,1	4	25	10	62,50	2	12,50	0	0	87,50	100
16.	Палатовская	9	23,78	3,4	0	0	4	44,44	5	55,56	0	0	44,44	100
17.	Сорокинская													

18.	Стрелецкая	4	25,75	4,0	0	0	4	100	0	0	0	0	100	100
19.	Утянская	5	27,20	4,0	1	20	3	60	1	20	0	0	80	100
Итого		291	25,15	3,8	56	19,24	128	43,99	107	36,77	0	0	63,23	100
Основные школы														
1.	Валуянская	3	26,00	4,0	1	33,33	1	33,33	1	33,33	0	0	66,67	100
2.	Гредякинская	4	23,75	4,0	1	25	2	50	1	25	0	0	75	100
3.	Кулешовская	1	24,00	4,0	0	0	1	100	0	0	0	0	100	100
4.	Марьевская	3	25,00	4,0	1	33,33	1	33,33	1	33,33	0	0	66,67	100
5.	Малобыковская	7	26,57	4,3	2	28,57	5	71,43	0	0	0	0	100	100
6.	Самаринская	8	23,88	3,4	0	0	3	37,50	5	62,50	0	0	37,50	100
7.	Хуторская	1	26,00	4,0	0	0	1	100	0	0	0	0	100	100
<b>Итого</b>		<b>27</b>	<b>25,00</b>	<b>3,9</b>	<b>5</b>	<b>18,52</b>	<b>14</b>	<b>51,85</b>	<b>8</b>	<b>29,63</b>	<b>0</b>	<b>0</b>	<b>70,37</b>	<b>100</b>
<b>Итого по району</b>		<b>318</b>	<b>25,14</b>	<b>3,8</b>	<b>61</b>	<b>19,18</b>	<b>142</b>	<b>44,65</b>	<b>115</b>	<b>36,16</b>	<b>0</b>	<b>0</b>	<b>63,84</b>	<b>100</b>

## 8. Статистические данные результатов экзамена по математике в дополнительный период (сентябрь) 2021 года.

№ п/п	Наименование учреждения	Кол-во сдававших	Средний балл	Средняя оценка	«5»	%	«4»	%	«3»	%	«2»	%	Качество знаний	% Успешности
Средние школы														
1.	Арнаутовская	7	13,57	3,4	0	0	3	42,86	4	57,14	0	0	42,86	100
2.	Большебыковская	8	12,38	3,3	0	0	2	25	6	75	0	0	25	100
3.	Валуйчанская	6	15,17	3,7	0	0	4	66,67	2	33,33	0	0	66,67	100
4.	Веселовская	17	14,47	3,4	2	11,76	3	17,65	12	70,59	0	0	29,41	100
5.	Верхососенская	13	13,38	3,3	0	0	4	30,77	9	69,23	0	0	30,77	100
6.	Верхнепокровская	17	12,82	3,2	0	0	3	17,65	14	82,35	0	0	17,65	100
7.	Засосенская	52	14,83	3,6	2	3,85	27	51,92	23	44,23	0	0	55,77	100
8.	Казацкая	12	13,92	3,4	0	0	5	41,67	7	58,33	0	0	41,67	100
9.	Калиновская	7	15,0	3,7	1	14,29	3	42,86	3	42,86	0	0	57,14	100
10.	«Бирюченская СОШ»	72	14,59	3,5	3	4,17	30	41,67	39	54,17	0	0	45,83	98,61
11.	Коломыцевская	10	11,60	3,2	0	0	2	20	8	80	0	0	20	100
12.	Ливенская №1	21	15,14	3,5	3	14,29	5	23,81	13	61,90	0	0	38,09	100
13.	Ливенская №2	10	12,90	3,3	1	10	1	10	8	80	0	0	20	100
14.	Новохуторная	5	12,00	3,2	0	0	1	20	4	80	0	0	20	100
15.	Никитовская	16	14,63	3,6	1	6,25	8	50	7	43,75	0	0	56,25	100
16.	Палатовская	9	15,44	3,4	0	0	4	44,44	5	55,56	0	0	44,44	100

17.	Сорокинская	-	-	-	-	-	-	-	-	-	-	-	-	-
18.	Стрелецкая	4	15,50	3,5	0	0	3	75	1	25	0	0	75	100
19.	Утянская	5	12,40	3,4	0	0	2	40	3	60	0	0	40	100
Итого		291	14,22	3,4	13	4,47	110	37,81	168	57,73	0	0	42,27	100
Основные школы														
1.	Валуянская	3	18,0	4,0	1	33,33	1	33,33	1	33,33	0	0	66,67	100
2.	Гредякинская	4	15,25	3,5	0	0	2	50	2	50	0	0	50	100
3.	Кулешовская	1	12,0	3,0	0	0	0	0	1	100	0	0	0	100
4.	Марьевская	3	12,0	3,3	0	0	1	33,33	2	66,67	0	0	33,33	100
5.	Малобыковская	7	13,71	3,4	0	0	3	42,86	4	57,14	0	0	42,86	100
6.	Самаринская	8	12,63	3,3	0	0	2	25	6	75	0	0	25	100
7.	Хуторская	1	12,0	3,0	0	0	0	0	1	100	0	0	0	100
<b>Итого</b>		<b>27</b>	<b>13,78</b>	<b>3,4</b>	<b>1</b>	<b>3,70</b>	<b>9</b>	<b>33,33</b>	<b>17</b>	<b>62,96</b>	<b>0</b>	<b>0</b>	<b>37,04</b>	<b>100</b>
<b>Итого по району</b>		<b>318</b>	<b>14,18</b>	<b>3,5</b>	<b>14</b>	<b>4,40</b>	<b>119</b>	<b>37,42</b>	<b>185</b>	<b>58,18</b>	<b>0</b>	<b>0</b>	<b>41,82</b>	<b>100</b>

**9. Итоги пересдач участников ОГЭ, не преодолевших минимальный порог в основной период (получившие отметки «2» по двум учебным предметам) и пересдававших в дополнительный сентябрьский период**  
**Математика**

№	Код ОО	МСУ	Фамилия	Имя	Отчество	Первичный балл	Оценка	Первичный балл (пересдача)	Оценка после пересдачи
1	213206	213	Веснина	Надежда	Андреевна	0	2	8	3
2	213303	213	Кривенко	Игорь	Валерьевич	5	2	16	4
3	213306	213	Гондарь	Илья	Дмитриевич	1	2	12	3
4	213313	213	Троянов	Артем	Евгеньевич	1	2	13	3
5	213317	213	Давиденко	Кирилл	Александрович	2	2	14	3
6	213324	213	Цечоев	Владимир	Александрович	0	2	12	3

**Русский язык**

№	Код ОО	МСУ	Фамилия	Имя	Отчество	Первичный балл	Оценка	Первичный балл (пересдача)	Оценка после пересдачи
1	213206	213	Веснина	Надежда	Андреевна	10	2	18	3
2	213306	213	Гондарь	Илья	Дмитриевич	0	2	24	3
3	213313	213	Троянов	Артем	Евгеньевич	12	2	27	4
4	213317	213	Давиденко	Кирилл	Александрович	6	2	27	4
5	213324	213	Цечоев	Владимир	Александрович	4	2	26	3

**10. Количество обучающихся, не получивших аттестат  
в основной период в 2021 году**

№ п/п	Наименование учреждения	Количество обучающихся	Количество обучающихся, не получивших аттестат в 2021 году			
			в основной период		в сентябрьские сроки	
			количество	%	количество	%
1.	Арнаутовская	7	1	14,29	0	-
2.	Большебыковская	8	1	12,50	0	-
3.	Валуйчанская	6	0	-	0	-
4.	Веселовская	18	1	5,56	0	-
5.	Верхососенская	13	0	-	0	-
6.	Верхнепокровская	17	0	-	0	-
7.	Засосенская	53	0	-	0	-
8.	Казацкая	12	0	-	0	-
9.	Калиновская	7	0	-	0	-
10.	Бирюченская СОШ	74	1	1,35	0	-
11.	Коломыщевская	10	0	-	0	-
12.	Ливенская №1	21	0	-	0	-
13.	Ливенская №2	10	0	-	0	-
14.	Новохуторная	5	1	20	0	-
15.	Никитовская	16	0	-	0	-
16.	Палатовская	9	0	-	0	-
17.	Сорокинская	-	-	-	-	-
18.	Стрелецкая	4	0	-	0	-
19.	Утянская	5	0	-	0	-
20.	Валуянская	3	0	-	0	-
21.	Кулешовская	1	0	-	0	-
22.	Марьевская	3	0	-	0	-
23.	Гредякинская	4	1	25	0	-
24.	Малобыковская	7	0	-	0	-
25.	Самаринская	8	0	-	0	-
26.	Хуторская	1	0	-	0	-
<b>Итого</b>		<b>322</b>	<b>6</b>	<b>1,86</b>	<b>0</b>	<b>-</b>



