

**Управление образования
администрации Красногвардейского района**

**Основные итоги единого государственного экзамена
в 2021 году в Красногвардейском районе**

СТАТИСТИЧЕСКИЙ СБОРНИК

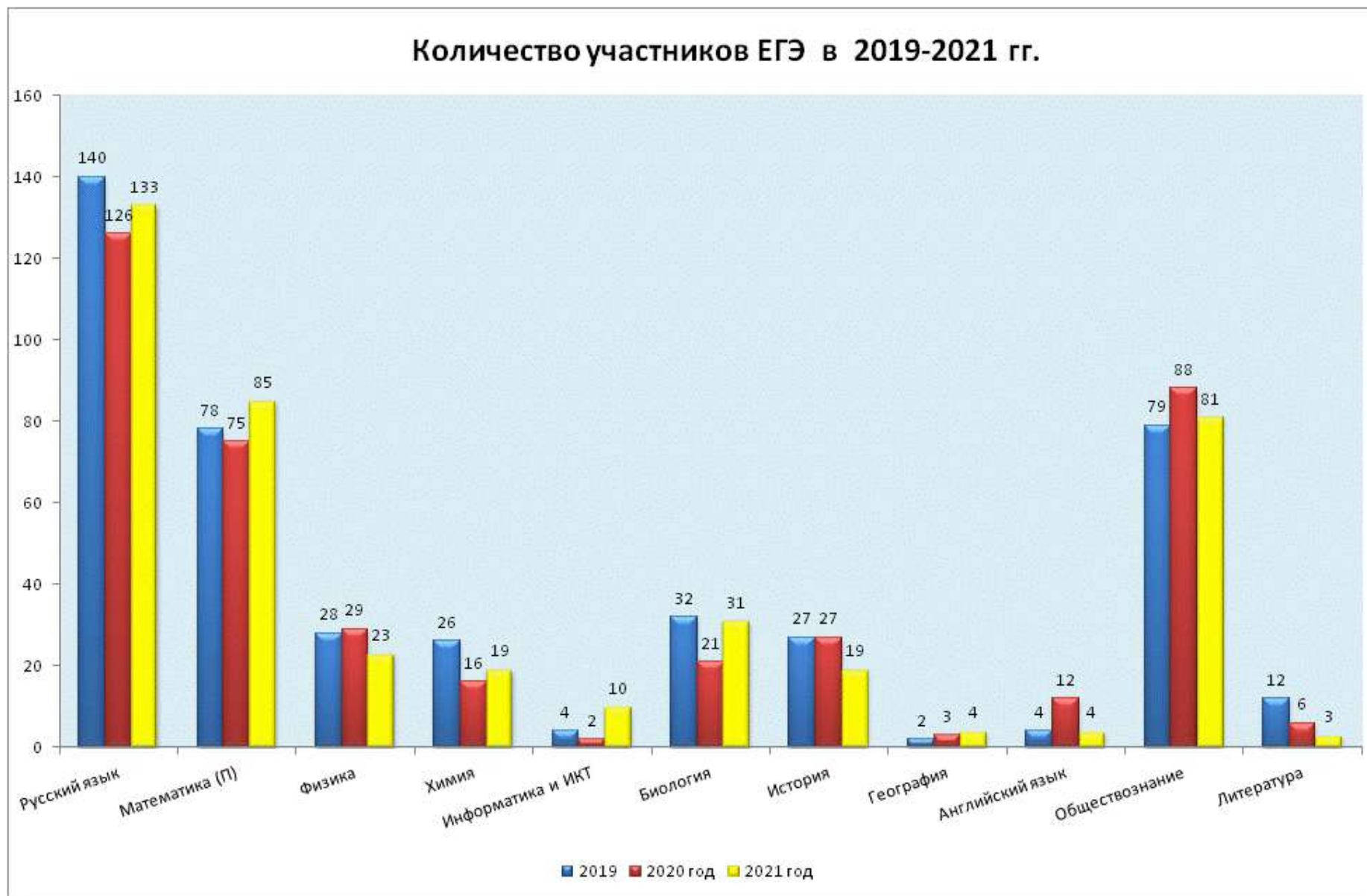
Бирюч 2021 г.

Содержание

1. Количество участников ЕГЭ в сравнении за 2018-2020 учебный год.....	2
2. Количественный состав ЕГЭ 2020.....	3
2. Средний тестовый балл ЕГЭ по общеобразовательным предметам за 2018-2020 учебный год.....	4-5
3. Средний балл по району (диаграмма).....	6
4. Категории участников ЕГЭ на основном этапе государственной итоговой аттестации по Красногвардейскому району.....	7
5. Количество участников ЕГЭ.....	8
6. Средний тестовый балл.....	9
7. Сведения о результатах основного этапа ЕГЭ в 2020 году.....	10
8. Диаграмма количества, сдававших по предметам на основном этапе ЕГЭ в 2020 году.....	11
9. Результаты ЕГЭ (средний балл) в разрезе ОУ.....	12
10. Результаты ЕГЭ по русскому языку	13-16
11. Результаты ЕГЭ по математике (профильный уровень).....	17-19
12. Результаты ЕГЭ по физике	20-22
13. Результаты ЕГЭ по химии	23-25
14. Результаты ЕГЭ по информатике и ИКТ	26-28
15. Результаты ЕГЭ по биологии	29-32
16. Результаты ЕГЭ по истории	33-36
17. Результаты ЕГЭ по географии	37-39
18. Результаты ЕГЭ по английскому языку	40-41
19. Результаты ЕГЭ по обществознанию	42-45
20. Результаты ЕГЭ по литературе	46-47
21. Количество участников ЕГЭ с результатом выше уровня минимального количества.....	48
22. Сведения о количестве участников ЕГЭ, не преодолевших минимальный порог в разрезе ОУ, учебных предметов.....	49
23. Доля участников ЕГЭ с результатом ЕГЭ ниже уровня минимального количества.....	50
24. . Сведения о количестве участников ЕГЭ, успешно преодолевших минимальный порог в разрезе ОУ.....	51
28. Анализ высокобалльных работ.....	54
29. Апелляции ЕГЭ.....	55

В 2020-2021 учебном году выпускники образовательных учреждений Красногвардейского района сдавали ЕГЭ по 11 предметам. Всего в государственной итоговой аттестации приняли участие в форме ЕГЭ 133 выпускника, 11 выпускников сдавали экзамены в форме ГВЭ.

Наибольшее количество обучающихся, сдававших предметы по выбору, оказалось, по математике (профильный уровень) (63,91%), обществознанию (60,90%), биологии (23,31%), физике (17,29 %) и истории (14,29%), химии (14,29%).



Количество пунктов проведения экзаменов (ППЭ) и сведения об аудиторном фонде

№ п/п	Категория	Количество
1.	Общее количество ППЭ	1
2.	Количество аудиторий, задействованных при проведении ЕГЭ	11

Кадровый состав пунктов проведения экзаменов (ППЭ)

№ п/п	Категория	Количество
1.	Руководители ППЭ	2
2.	Члены ГЭК	2
3.	Организаторы в(вне) аудитории	60
4.	Ассистенты (для лиц с ОВЗ)	0
5.	Технические специалисты	5
6.	Медицинские работники	2
7.	Общественные наблюдатели	8

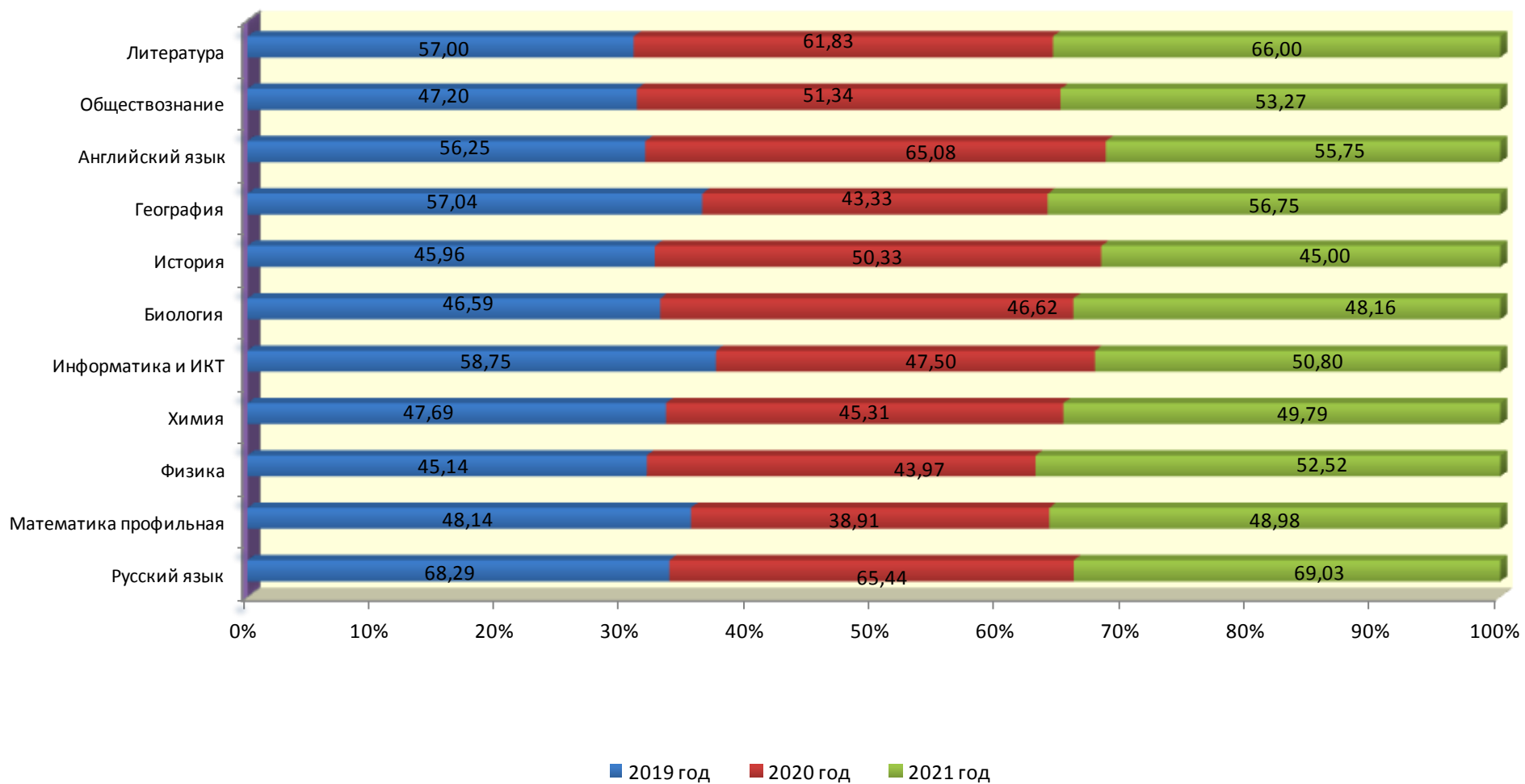
**Средний тестовый балл ЕГЭ по общеобразовательным предметам за
2019 – 2021 годы по Красногвардейскому району, по области**

Предмет	Год	Средний тестовый балл по району	Средний тестовый балл по области
русский язык	2019	68,29	70,59
	2020	65,44	70,87
	2021	69,03	70,02
математика (базовый уровень)	2019	3,58	3,98
	2020	-	-
	2021	-	-
математика (профильный уровень)	2019	48,14	54,59
	2020	38,91	50,99
	2021	48,98	52,20
физика	2019	45,14	52,73
	2020	43,97	53,50
	2021	52,52	51,03
химия	2019	47,69	59,37
	2020	45,31	56,67
	2021	49,79	51,75
биология	2019	46,59	51,11
	2020	46,62	49,70
	2021	48,16	47,82
история	2019	45,96	54,79
	2020	50,33	55,82

	2021	45,00	54,28
география	2019	57,50	57,04
	2020	43,33	57,43
	2021	56,75	57,04
английский язык	2019	56,25	71,62
	2020	65,08	69,99
	2021	55,75	66,90
немецкий язык	2019	-	72,38
	2020	-	-
	2021	-	-
обществознание	2019	47,20	53,61
	2020	51,34	56,13
	2021	53,27	55,58
литература	2019	57,00	65,08
	2020	61,83	63,27
	2021	66,00	62,15
информатика и ИКТ	2019	58,75	57,81
	2020	47,50	58,50
	2021	50,8	58,01

Средний тестовый балл ЕГЭ выпускников общеобразовательных учреждений Красногвардейского района по сравнению с прошлым годом стал по району ниже по следующим предметам: истории, английскому языку.

Средний тестовый балл по общеобразовательным предметам за 2019-2021 годы



Категории участников ЕГЭ по Красногвардейскому району

Общеобразовательные предметы	Всего	Количество участвующих в ЕГЭ в 2021 году									
		в том числе выпускников									
		Общеобразовательных учреждений		Вечерних (сменных) школ		Учреждений СПО		Прошлых лет		Прошлых лет, не прошедших ГИА	
чел	%	чел	%	чел	%	чел	%	чел	%	чел	%
Русский язык	134	133	100	0	0	0	0	1	25	0	0
Математика профильный уровень	85	85	63,91	0	0	0	0	0	0	0	0
Математика базовый уровень	-	-	-	-	-	-	-	-	-	-	-
Физика	23	23	17,29	0	0	0	0	0	0	0	0
Химия	19	19	14,29	0	0	0	0	0	0	0	0
Информатика и ИКТ	10	10	7,52	0	0	0	0	0	0	0	0
Биология	32	31	96,87 23,31	0	0	0	0	1	25	0	0
История	19	19	14,29	0	0	0	0	0	0	0	0
География	4	4	3,0	0	0	0	0	0	0	0	0
Английский язык	5	4	3,0	0	0	0	0	1	25	0	0
Обществознание	84	81	96,43 60,90	0	0	0	0	3	75	0	0
Литература	4	3	2,26	0	0	0	0	1	25	0	0

Количество участников ЕГЭ

Наименование ОУ	Русский язык	Математика (базов. уров.)	Математика (профильн. уров.)	Физика	Химия	Информатика и ИКТ	Биология	История	География	Английский язык	Обществознание	Литература
Арнаутовская	-	-	-	-	-	-	-	-	-	-	-	-
Большебыковская	1	-	1	-	-	-	-	-	-	-	-	-
Валуйчанская	3	-	3	-	1	1	2	-	-	-	3	-
Веселовская	9	-	4	1	3	-	3	1	-	-	5	-
Верхососенская	3	-	-	-	-	-	-	1	-	-	1	-
Верхнепокровская	7	-	7	2	2	1	3	-	-	-	2	-
Засосенская	21	-	10	-	2	-	4	8	-	-	19	1
Казацкая	11	-	8	2	-	3	-	-	-	-	5	-
Калиновская	1	-	1	-	-	-	1	-	-	-	1	-
Бирюченская СОШ	30	-	16	7	8	3	9	4	-	3	15	1
Коломыцевская	10	-	4	-	1	1	2	2	-	-	5	-
Ливенская № 1	15	-	13	5	-	1	2	1	3	1	14	-
Ливенская № 2	9	-	8	3	1	-	-	2	1	-	5	1
Новохуторная	1	-	1	-	-	-	1	-	-	-	-	-
Никитовская	9	-	6	3	1	-	2	-	-	-	4	-
Палатовская	3	-	3	-	-	-	2	-	-	-	2	-
Сорокинская	-	-	-	-	-	-	-	-	-	-	-	-
Стрелецкая	-	-	-	-	1	-	-	-	-	-	-	-
Утянская	-	-	-	-	1	-	-	-	-	-	-	-
Итого по району	133	-	85	23	19	10	31	19	4	4	81	3
Итого по области												

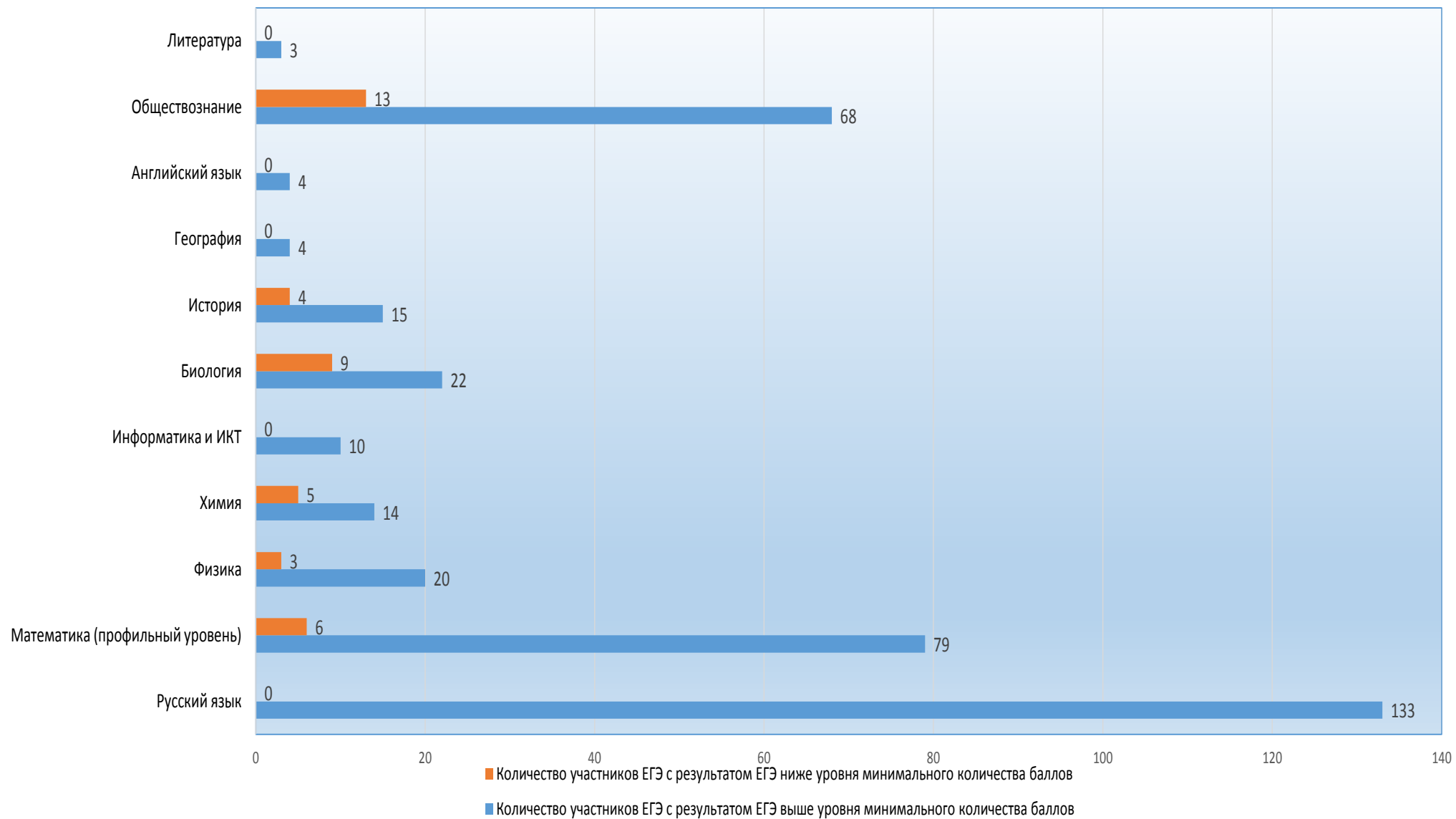
Средний тестовый балл по предметам

Наименование ОУ	Русский язык	Математика (базовый уровень)	Математика (профильный уровень)	Физика	Химия	Информатика и ИКТ	Биология	История	География	Английский язык	Обществознание	Литература
Арнаутовская	-	-	-	-	-	-	-	-	-	-	-	-
Большебыковская	66,00	-	33,00	-	-	-	-	-	-	-	-	-
Валуйчанская	60,67	-	52,33	-	12,00	53,00	31,00	-	-	-	46,00	-
Веселовская	72,78	-	26,75	30,00	35,67	-	44,33	22,00	-	-	46,00	-
Верхососенская	59,67	-	-	-	-	-	-	45,00	-	-	51,00	-
Верхнепокровская	74,29	-	57,29	51,50	50,00	40,00	49,33	-	-	-	60,00	-
Засосенская	71,00	-	35,60	-	35,50	-	45,50	50,25	-	-	54,42	70,00
Казацкая	67,82	-	50,88	84,00	-	48,33	-	-	-	-	60,00	-
Калиновская	78,00	-	45,00	-	-	-	42,00	-	-	-	49,00	-
Бирюченская СОШ	71,70	-	54,81	53,00	60,00	51,67	52,67	59,50	-	57,00	55,67	63,00
Коломыцевская	66,10	-	53,25	-	50,00	65,00	56,00	24,00	-	-	48,40	-
Ливенская № 1	67,33	-	60,15	56,40	-	50,00	68,50	38,00	56,33	52,00	54,52	-
Ливенская № 2	71,89	-	51,86	46,67	52,00	-	-	31,00	58,00	-	46,40	65,00
Новохуторная	49,00	-	33,00	-	-	-	14,00	-	-	-	-	-
Никитовская	62,00	-	45,50	38,00	61,00	-	58,50	-	-	-	54,75	-
Палатовская	62,67	-	21,33	-	-	-	36,00	-	-	-	51,00	-
Сорокинская	-	-	-	-	-	-	-	-	-	-	-	-
Стрелецкая	-	-	-	-	-	-	-	-	-	-	-	-
Утянская	-	-	-	-	-	-	-	-	-	-	-	-
Итого по району	69,03	-	48,98	52,25	49,79	50,8	48,16	45,00	56,75	55,75	53,27	66,00
Итого по области	70,02	-	52,2	51,03	51,75	58,01	47,82	54,28	57,04	66,9	55,58	62,15

Сведения о результатах ЕГЭ в 2021 году

Предмет	Количество сдававших ЕГЭ	Количество участников ЕГЭ, с результатом ЕГЭ ВЫШЕ уровня минимального количества баллов	Количество участников ЕГЭ, с результатом ЕГЭ НИЖЕ уровня минимального количества баллов	Средний тестовый балл
Русский язык	133	133	0	69,03
Математика (базовый уровень)	-	-	-	-
Математика (профильный уровень)	85	79	6	48,98
Физика	23	20	3	52,52
Химия	19	14	5	49,79
Информатика и ИКТ	10	10	0	50,80
Биология	31	22	9	48,16
История	19	15	4	45,00
География	4	4	0	56,75
Английский язык	4	4	0	55,75
Обществознание	81	68	23	53,27
Литература	3	3	0	66,00

Количество участников ЕГЭ с результатами ЕГЭ выше и ниже уровня минимального количества баллов



**Результаты ЕГЭ (средний балл по всем предметам)
в разрезе общеобразовательных учреждений**

№ п/п	Наименование ОО	Код ОО	01-Русский язык (36)	02-Математика профильная (27)	03-Физика (36)	04-Химия (36)	06-Биология (36)	07-История (32)	08-География (37)	09-Английский язык (22)	12-Обществознание (42)	18-Литература (32)	25-Информатика и ИКТ (40)	Средний балл по всем предметам	Процент сдавших экзамен	Процент не сдавших экзамен
1	МБОУ "Казацкая СОШ"	213311	67,82	50,88	84,00						60,00		48,33	62,21	100,00%	0,00%
2	ОГБОУ "Бирюченская СОШ"	213313	71,70	54,81	53,00	60	52,67	59,50		57,00	55,67	63	51,67	57,90	94,79%	5,21%
3	МБОУ "Ливенская СОШ №1"	213301	67,33	60,15	56,40		68,50	38,00	56,33	52,00	54,50		50,00	55,91	96,36%	3,77%
4	МБОУ "Верхнепокровская СОШ"	213308	74,29	57,29	51,50	50,00	49,33				60,00		40,00	54,63	91,67%	8,33%
5	МБОУ "Калиновская СОШ"	213312	78,00	45,00			42,00				49,00			53,50	100,00%	0,00%
6	МБОУ "Никитовская СОШ"	213318	62,00	45,50	38,00	61,00	58,50				54,75			53,29	96,00%	4,00%
7	МБОУ "Ливенская СОШ №2"	213302	71,89	51,88	46,67	52,00		31,00	58,00		46,40	65,00		52,85	90,00%	10,00%
8	МБОУ "Верхососенская СОШ"	213307	59,67					45,00			51,00			51,89	100,00%	0,00%
9	МБОУ "Коломыцевская СОШ"	213314	66,10	53,25		50,00	56,00	24,00			48,40		65,00	51,82	88,00%	12,00%
10	МБОУ "Засосенская СОШ"	213310	71,00	35,60		35,50	45,50	50,25			54,42	70,00		51,75	86,15%	13,85%
11	МБОУ "Палатовская СОШ"	213319	62,67	21,33			36,00				51,00			42,75	60,00%	40,00%
12	МБОУ "Большебыковская СОШ"	213303	66,00	33,00										49,50	100,00%	0,00%
13	МБОУ "Валуичанская СОШ"	213304	60,67	52,33		12,00	31,00				46,00		53,00	42,50	69,23%	30,77%
14	МБОУ "Веселовская СОШ"	213306	72,78	26,75	30,00	35,67	44,33	22,00			46,00			39,65	76,92%	23,08%
15	МБОУ "Новохуторная СОШ"	213317	49,00	33,00			14,00							32,00	66,67%	33,33%

Русский язык

ЕГЭ по русскому языку сдавали 133 выпускника.

Средний балл по Красногвардейскому району на 0,99 ниже среднеобластного показателя. 98 баллов – набрали Веретенников Игорь, обучающийся МБОУ «Верхнепокровская СОШ» и Черемушкин Артем, обучающийся ОГБОУ «Бирюченская СОШ» (в прошлом учебном году наибольший балл 98 набрала одна выпускница).

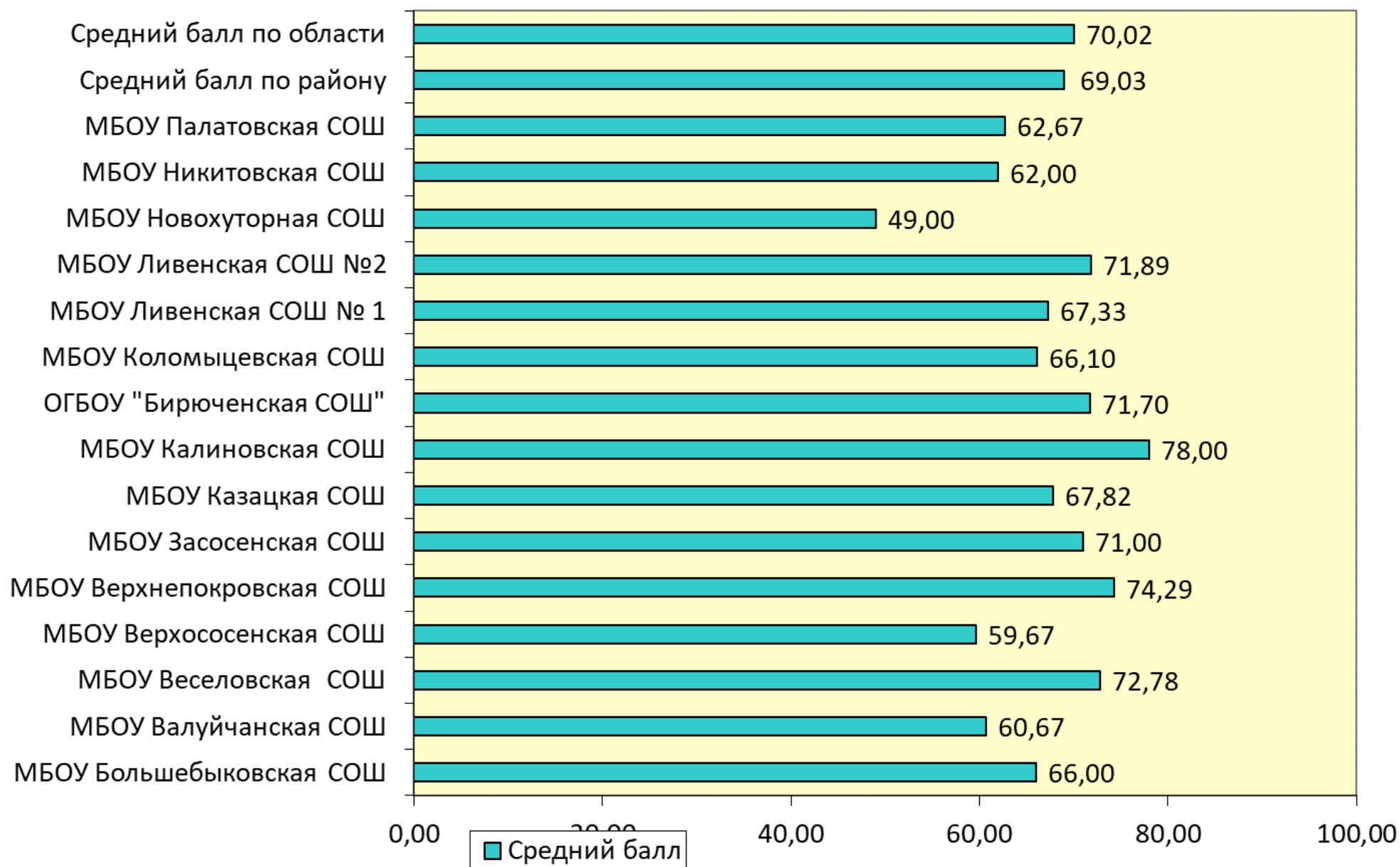
11 выпускников общеобразовательных учреждений Красногвардейского района показали результаты выше 90 баллов (в прошлом году было 6 выпускников).

Удельный вес выпускников, сдававших ЕГЭ по русскому языку 100%. Средний тестовый балл по району составил 69,03. Средний тестовый балл по области 70,2. Выше областного показателя достигли школы: МБОУ Калиновская СОШ», (78,00), МБОУ «Верхнепокровская СОШ» (74,29), МБОУ «Веселовская СОШ» (72,78), МБОУ «Ливенская СОШ №2» (71,89), МБОУ «Бирюченская СОШ» (71,70), МБОУ «Засосенская СОШ» (70,00). Не достигли областного показателя все остальные школы. На протяжении трех лет показывают результат ниже среднеобластного показателя (МБОУ «Валуйчанская СОШ», МБОУ «Казацкая СОШ», МБОУ «Новохуторная СОШ», МБОУ «Никитовская СОШ»).

Результаты единого государственного экзамена по русскому языку

№ п/п	Наименование учреждения	Количество сдавших экзамен	Набрали больше минимального уровня	Процент набравших больше минимального уровня	Набрали меньше минимального уровня	Процент набравших меньше минимального уровня	Балл		
							Средний	Мин.	Макс.
	Средние школы								
1.	Арнаутовская	-	-	-	-	-	-	-	-
2.	Бирюченская	30	30	100	0	0	71,70	43	98
3.	Большебыковская	1	1	100	0	0	66,00	66	66
4.	Валуичанская	3	3	100	0	0	60,67	54	67
5.	Веселовская	9	9	100	0	0	72,78	51	96
6.	Верхососенская	3	3	100	0	0	59,67	50	70
7.	Верхнепокровская	7	7	100	0	0	74,29	55	98
8.	Засосенская	21	21	100	0	0	71,00	54	94
9.	Казацкая	11	11	100	0	0	67,82	44	96
10.	Калиновская	1	1	100	0	0	78,00	78	78
11.	Коломыщевская	10	10	100	0	0	66,1	43	92
12.	Ливенская №1	15	15	100	0	0	67,33	53	90
13.	Ливенская №2	9	9	100	0	0	71,89	56	88
14.	Новохуторная	1	1	100	0	0	49,00	49	49
15.	Никитовская	9	9	100	0	0	62,00	51	76
16.	Палатовская	3	3	100	0	0	62,67	57	67
17.	Сорокинская	-	-	-	-	-	-	-	-
18.	Стрелецкая	-	-	-	-	-	-	-	-
19.	Утянская	-	-	-	-	-	-	-	-
	Итого	133	133	100	0	0	69,03	43	98

Средний тестовый балл по русскому языку



Результаты государственного выпускного экзамена по русскому языку

Государственный выпускной экзамен по русскому языку сдавали 11 выпускников.

С первого раза в основной период сдали русский язык в форме ГВЭ 5 выпускников из МБОУ «Верхнепокровская СОШ»-2, МБОУ «Новохуторная СОШ», МБОУ «Никитовская СОШ», МБОУ «Утянская СОШ» по 1 чел.

Двоим обучающимся из МБОУ «Верхнепокровская СОШ» предоставлялась возможность пересдать русский язык 08 июня 2021 года, так как они сдали ГВЭ по математике на «3».

Удельный вес выпускников, сдавших ГВЭ по русскому языку 7 (63, 64%).

4 (36,36%) участника экзамена не преодолели минимальный порог.

Средняя оценка по району составила 2,73.

Выпускник МБОУ «Утянская СОШ» набрал 100% больше минимального уровня.

Выпускники МБОУ «Калиновская СОШ» -1чел., набрал 100% меньше минимального уровня, МБОУ «Новохуторная СОШ», МБОУ «Никитовская СОШ» по 1 чел., 50% набрали меньше минимального уровня, МБОУ «Верхнепокровская СОШ» -1 чел., 20% набрал меньше минимального уровня.

В сентябрьские сроки было зарегистрировано в региональной информационной системе по русскому языку 4 обучающихся из МБОУ «Верхнепокровская СОШ», МБОУ «Калиновская СОШ», МБОУ «Новохуторная СОШ», МБОУ «Никитовская СОШ».

Сальников Данила, обучающийся МБОУ «Верхнепокровская СОШ» отказался от сдачи ГВЭ по русскому языку.

В ГВЭ по русскому языку приняли участие 3 обучающихся из МБОУ «Калиновская СОШ», МБОУ «Новохуторная СОШ», МБОУ «Никитовская СОШ».

С первого раза в сентябрьские сроки 3 обучающихся получили отметку «2». Назаренко Максиму МБОУ «Никитовская СОШ» предоставлялась возможность пересдать русский язык 13 сентября 2021 года, так как он сдал ГВЭ по математике на «3».

Удельный вес выпускников, сдавших ГВЭ по русскому языку с учетом сентябрьских сроков 8 (72,73%).

3 (27,27%) участника экзамена не преодолели минимальный порог.

Средняя оценка по району составила 2,82.

		Основной период						Дополнительный период					
№ п/п	Наименование учреждения	Количество сдавших экзамен	Набрали больше минимального уровня	Процент набравших больше минимального уровня	Набрали меньше минимального уровня	Процент набравших меньше минимального уровня	Средняя оценка	Количество сдавших экзамен	Набрали больше минимального уровня	Процент набравших больше минимального уровня	Набрали меньше	Процент набравших меньше минимального уровня	Средняя оценка
	Средние школы												
1.	Арнаутовская	0	-	-	-	-	-	0	-	-	-	-	-
2.	Бирюченская	0	-	-	-	-	-	0	-	-	-	-	-
3.	Большебыковская	0	-	-	-	-	-	0	-	-	-	-	-
4.	Валуйчанская	0	-	-	-	-	-	0	-	-	-	-	-
5.	Веселовская	0	-	-	-	-	-	0	-	-	-	-	-
6.	Верхососенская	0	-	-	-	-	-	0	-	-	-	-	-
7.	Верхнепокровская	5	4	80,00	1	20,00	2,80	0	-	-	-	-	-
8.	Засосенская	0	-	-	-	-	-	0	-	-	-	-	-
9.	Казацкая	0	-	-	-	-	-	0	-	-	-	-	-
10.	Калиновская	1	0	0	1	100	2,00	1	0	0	1	100	2,00
11.	Коломыщевская	0	-	-	-	-	-	0	-	-	-	-	-
12.	Ливенская №1	0	-	-	-	-	-	0	-	-	-	-	-
13.	Ливенская №2	0	-	-	-	-	-	0	-	-	-	-	-
14.	Новохуторная	2	1	50,00	1	50,00	2,50	1	0	0	1	100	2,00
15.	Никитовская	2	1	50,00	1	50,00	3,00	1	1	100	0	0	3,00
16.	Палатовская	0	-	-	-	-	-	0	-	-	-	-	-
17.	Сорокинская	0	-	-	-	-	-	0	-	-	-	-	-
18.	Стрелецкая	0	-	-	-	-	-	0	-	-	-	-	-
19.	Утянская	1	1	100	0	0	3,00	0	-	-	-	-	-
	Итого	11	7	63,64	4	36,36	2,73	3	1	33,33	2	66,67	2,33
	ИТОГО с учетом сентябрьского периода	11	8	72,73	3	27,27	2,82						

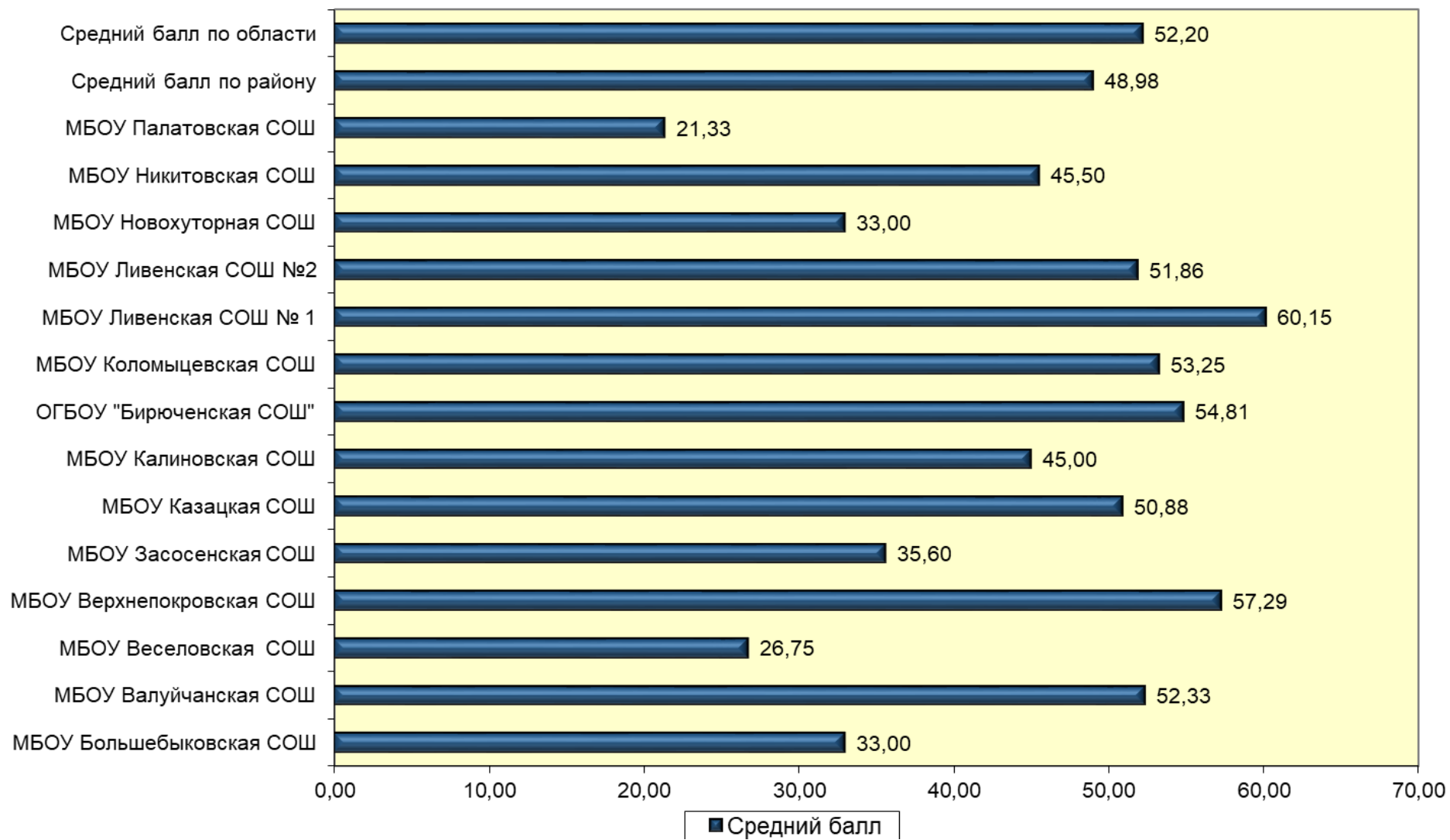
Математика (профильный уровень)

ЕГЭ по математике (профильный уровень) сдавали 85 выпускников. Средний балл по району на 3,22 ниже среднеобластного. 86 баллов – набрал Цинцирук Роман, обучающийся МБОУ «Ливенская СОШ №1» (в прошлом учебном году один выпускник набрал 78 баллов). 3 выпускника общеобразовательных учреждений района показали результаты в диапазоне от 80 до 86 баллов. Удельный вес выпускников, сдававших ЕГЭ по математике (профильный уровень) 79 (92,94%). 6 (7,06%) участника экзамена не преодолели минимальный порог. Средний тестовый балл по району составил 48,98. Средний тестовый балл по области 52,2. Выпускники ОГБОУ «Бирюченская СОШ», МБОУ «Большебыковская, Валуйчанская, Верхнепокровская, Казацкая, Калиновская, Коломыцевская, Ливенская №1, Новохуторная, Никитовская СОШ» набрали 100% больше минимального уровня. Выпускники МБОУ «Палатовская СОШ» 100% обучающихся (3 чел.), набрали меньше минимального уровня. Выше областного показателя достигли школы: МБОУ «Ливенская СОШ №1» (60,15), МБОУ «Верхнепокровская СОШ» (57,29), ОГБОУ «Бирюченская СОШ» (54,81), МБОУ «Коломыцевская СОШ» (53,25), МБОУ «Валуйчанская СОШ» (52,33). Не достигли областного показателя все остальные школы. На протяжении трех лет показывают результат ниже среднеобластного показателя (МБОУ «Веселовская СОШ», МБОУ «Калиновская СОШ», МБОУ «Ливенская СОШ № 2», МБОУ «Новохуторная СОШ», МБОУ «Никитовская СОШ», МБОУ «Палатовская СОШ»). Исходя из выше изложенного следует: такие школы как МБОУ «Новохуторная СОШ», МБОУ «Никитовская СОШ» показывают результаты ниже среднеобластного показателя по русскому языку и математике на протяжении трех лет.

**Результаты единого государственного экзамена по математике
(профильный уровень)**

№ п/п	Наименование учреждения	Количество сдавших экзамен	Набрали больше минимального уровня	Процент набравших больше минимального уровня	Набрали меньше минимального уровня	Процент набравших меньше минимального уровня	Балл		
							Средний	Мин.	Макс.
	Средние школы								
1.	Арнаутовская	-	-	-	-	-	-	-	-
2.	Бирюченская	16	16	100	0	0	54,81	33	80
3.	Большебыковская	1	1	100	0	0	33,00	33	33
4.	Валуйчанская	3	3	100	0	0	52,33	33	68
5.	Веселовская	4	3	75,00	1	25,00	26,75	14	39
6.	Верхососенская	-	-	-	-	-	-	-	-
7.	Верхнепокровская	7	7	100	0	0	57,29	33	80
8.	Засосенская	10	9	90,00	1	10,00	35,6	18	50
9.	Казацкая	8	8	100	0	0	50,88	27	82
10.	Калиновская	1	1	100	0	0	45,00	45	45
11.	Коломыцевская	4	4	100	0	0	53,25	27	74
12.	Ливенская №1	13	13	100	0	0	60,15	33	86
13.	Ливенская №2	8	7	87,50	1	12,50	51,86	23	78
14.	Новохуторная	1	1	100	0	0	33,00	33	33
15.	Никитовская	6	6	100	0	0	45,5	27	68
16.	Палатовская	3	0	0	3	100	21,33	18	23
17.	Сорокинская	-	-	-	-	-	-	-	-
18.	Стрелецкая	-	-	-	-	-	-	-	-
19.	Утянская	-	-	-	-	-	-	-	-
	Итого	85	79	92,94	6	7,06	48,98	14	86

Средний тестовый балл по математике (профильный уровень)



Результаты государственного выпускного экзамена по математике

Государственный выпускной экзамен по математике сдавали 11 выпускников.

С первого раза в основной период сдали математику в форме ГВЭ 6 выпускников из МБОУ «Верхнепокровская СОШ»-4, МБОУ «Никитовская СОШ», МБОУ «Утянская СОШ» по 1 чел.

Одной обучающейся из МБОУ «Новохуторная СОШ» предоставлялась возможность пересдать математику 16 июня 2021 года, так как она сдала ГВЭ по русскому языку на «3». Удельный вес выпускников, сдавших ГВЭ по математике 6 (54,55%). 5 (45,45%) участника экзамена не преодолели минимальный порог. Средняя оценка по району составила 2,73. Выпускник МБОУ «Утянская СОШ» набрал 100% больше минимального уровня.

Выпускники МБОУ «Калиновская СОШ»- 1 чел., МБОУ «Новохуторная СОШ» по 2 чел., набрали 100% меньше минимального уровня, МБОУ «Никитовская СОШ» -1 чел., 50% набрал меньше минимального уровня, МБОУ «Верхнепокровская СОШ» -1 чел., 20% набрал меньше минимального уровня.

В сентябрьские сроки было зарегистрировано в региональной информационной системе по математике 5 обучающихся из МБОУ «Верхнепокровская СОШ», МБОУ «Калиновская СОШ», МБОУ «Никитовская СОШ» по 1 чел., МБОУ «Новохуторная СОШ»-2 чел.

Сальников Данила, обучающийся МБОУ «Верхнепокровская СОШ», Козлов Евгений МБОУ «Новохуторная СОШ» отказались от сдачи ГВЭ по математике.

В ГВЭ по математике приняли участие 3 обучающихся из МБОУ «Калиновская СОШ», МБОУ «Новохуторная СОШ», МБОУ «Никитовская СОШ».

С первого раза в сентябрьские сроки 2 обучающихся получили отметку «2». Блажиной Марианне, МБОУ «Новохуторная СОШ» предоставлялась возможность пересдать математику 16 сентября 2021 года, так как она сдала ГВЭ по русскому языку в основной период на «3», но Марианна отказалась от сдачи ГВЭ по математике.

Удельный вес выпускников, сдавших ГВЭ по математике с учетом сентябрьских сроков 7 (63,64%).

4 (36,36%) участника экзамена не преодолели минимальный порог.

Средняя оценка по району составила 2,82.

№ п/п	Наименование учреждения	Основной период						Дополнительный период					
		Количество сдавших экзамен	Набрали больше минимального уровня	Процент набравших больше минимального уровня	Набрали меньше минимального	Процент набравших меньше минимального уровня	Средняя оценка	Количество сдавших экзамен	Набрали больше минимального уровня	Процент набравших больше минимального уровня	Набрали меньше минимального	Процент набравших меньше минимального уровня	Средняя оценка
	Средние школы												
1.	Арнаутовская	0	-	-	-	-	-	0	-	-	-	-	-
2.	Бирюченская	0	-	-	-	-	-	0	-	-	-	-	-
3.	Большебыковская	0	-	-	-	-	-	0	-	-	-	-	-
4.	Валуйчанская	0	-	-	-	-	-	0	-	-	-	-	-
5.	Веселовская	0	-	-	-	-	-	0	-	-	-	-	-
6.	Верхососенская	0	-	-	-	-	-	0	-	-	-	-	-
7.	Верхнепокровская	5	4	80,00	1	20,00	2,80	0	-	-	-	-	-
8.	Засосенская	0	-	-	-	-	-	0	-	-	-	-	-
9.	Казацкая	0	-	-	-	-	-	0	-	-	-	-	-
10.	Калиновская	1	0	0	1	100	2,00	1	0	0	1	100	2,00
11.	Коломыцевская	0	-	-	-	-	-	0	-	-	-	-	-
12.	Ливенская №1	0	-	-	-	-	-	0	-	-	-	-	-
13.	Ливенская №2	0	-	-	-	-	-	0	-	-	-	-	-
14.	Новохуторная	2	0	0	2	100	2,00	1	0	0	1	100	2,00
15.	Никитовская	2	1	50,00	1	50,00	3,50	1	1	100	0	0	3,00
16.	Палатовская	0	-	-	-	-	-	0	-	-	-	-	-
17.	Сорокинская	0	-	-	-	-	-	0	-	-	-	-	-
18.	Стрелецкая	0	-	-	-	-	-	0	-	-	-	-	-
19.	Утянская	1	1	100	0	0	3,00	0	-	-	-	-	-
	Итого	11	6	54,55	5	45,45	2,73	3	1	33,33	2	66,67	2,33
	ИТОГО с учетом сентябрьского периода	11	7	63,64	4	36,36	2,82						

Физика

Общее количество участников экзамена по физике – 23. Средний балл по району на 1,49 выше среднеобластного показателя. Удельный вес выпускников, сдававших ЕГЭ по физике 20 (86,96%). 3 (13,04%) участников экзамена не преодолели минимальный порог. Самое большое количество баллов набрал обучающийся МБОУ «Ливенская СОШ №1» Цинцирук Роман- 89 баллов.

3 выпускника общеобразовательных учреждений района показали результаты в диапазоне от 81 до 89 баллов.

Выпускники ОГБОУ «Бирюченская СОШ», МБОУ «Верхнепокровская СОШ», МБОУ «Казацкая СОШ», МБОУ «Ливенская СОШ №2» набрали 100% больше минимального уровня.

Выпускники МБОУ «Веселовская СОШ»- 1 чел., 100% набрали меньше минимального уровня.

Выше областного показателя достигли школы: на 32,97 МБОУ «Казацкая СОШ», на 5,37 МБОУ «Ливенская СОШ №1», на 1,97 ОГБОУ «Бирюченская СОШ» и на 0,47 МБОУ «Верхнепокровская СОШ».

Не достигли областного показателя все остальные участвующие в экзамене школы.

Ниже всех показатель по МБОУ «Веселовская СОШ» (30,00 балла).

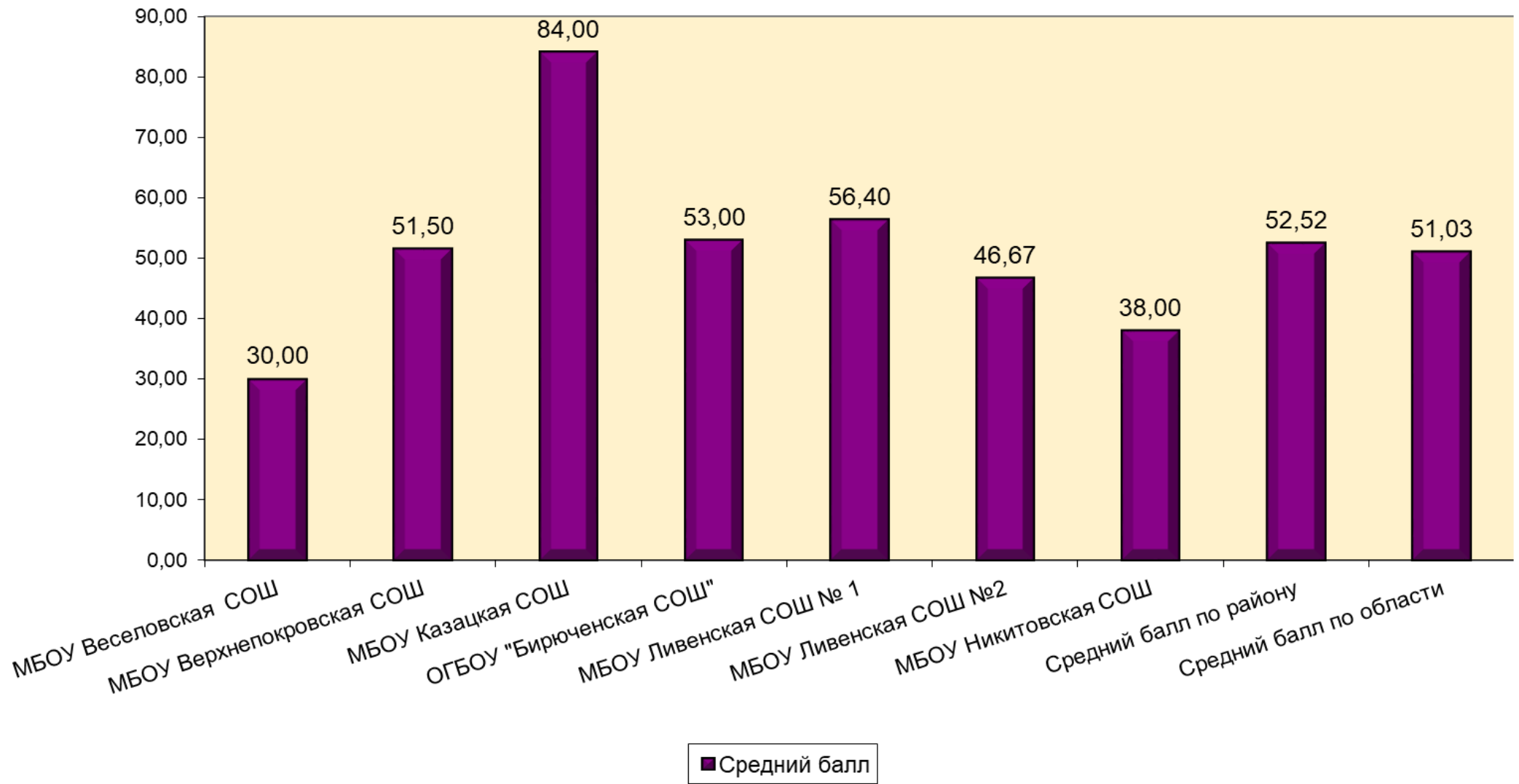
На протяжении трех лет показывают результат ниже среднеобластного показателя (МБОУ Ливенская СОШ № 2», МБОУ Никитовская СОШ).

Средний тестовый балл по району составил 52,52., по области 51,03.

Результаты единого государственного экзамена по физике

№ п/п	Наименование учреждения	Количество сдавших экзамен	Набрали больше минимального уровня	Процент набравших больше минимального уровня	Набрали меньше минимального уровня	Процент набравших меньше минимального уровня	Балл		
							Средний	Мин.	Макс.
	Средние школы								
1.	Арнаутовская	-	-	-	-	-	-	-	-
2.	Бирюченская	7	7	100	0	0	53,00	41	76
3.	Большебыковская	-	-	-	-	-	-	-	-
4.	Валуйчанская	-	-	-	-	-	-	-	-
5.	Веселовская	1	0	0	1	100	30,00	30	30
6.	Верхососенская	-	-	-	-	-	-	-	-
7.	Верхнепокровская	2	2	100	0	0	51,5	51	52
8.	Засосенская	-	-	-	-	-	-	-	-
9.	Казацкая	2	2	100	0	0	84,00	81	87
10.	Калиновская	-	-	-	-	-	-	-	-
11.	Коломыйцевская	-	-	-	-	-	-	-	-
12.	Ливенская №1	5	4	80	1	20	56,4	30	89
13.	Ливенская №2	3	3	100	0	0	46,67	46	47
14.	Новохуторная	-	-	-	-	-	-	-	-
15.	Никитовская	3	2	66,67	1	33,33	38,00	33	41
16.	Палатовская	-	-	-	-	-	-	-	-
17.	Сорокинская	-	-	-	-	-	-	-	-
18.	Стрелецкая	-	-	-	-	-	-	-	-
19.	Утянская	-	-	-	-	-	-	-	-
	Итого	23	20	86,96	3	13,04	52,52	30	89

Средний тестовый балл по физике



Химия

Общее количество участников экзамена по химии – 19. Средний балл по району на 1,96 ниже среднеобластного показателя.

Удельный вес выпускников, сдававших ЕГЭ по химии 14 (73,68%).
5 (26,32%) участников экзамена не преодолели минимальный порог.

Самое большое количество баллов набрал обучающийся МБОУ «Верхнепокровская СОШ» Веретенников Игорь – 95 баллов.

4 выпускника ОГБОУ «Бирюченская СОШ» показали результаты в диапазоне от 71 до 80 баллов.

Выпускники МБОУ «Коломыцевская СОШ», МБОУ «Ливенская СОШ №2», МБОУ «Никитовская СОШ» набрали 100% больше минимального уровня.

Один выпускник МБОУ «Валуйчанская СОШ» 1 чел. 100% набрал меньше минимального уровня, выпускники из МБОУ «Засосенская СОШ, МБОУ «Верхнепокровская СОШ» по 1 чел. 50% набрали меньше минимального уровня.

На 9,25 балла выше областного показателя по МБОУ «Никитовская СОШ», на 8,25 по ОГБОУ «Бирюченская СОШ», 0,25 по МБОУ «Ливенская СОШ №2». Не достигли областного показателя все остальные участвующие в экзамене школы. Ниже всех показатель по МБОУ «Валуйчанская СОШ» (12 баллов).

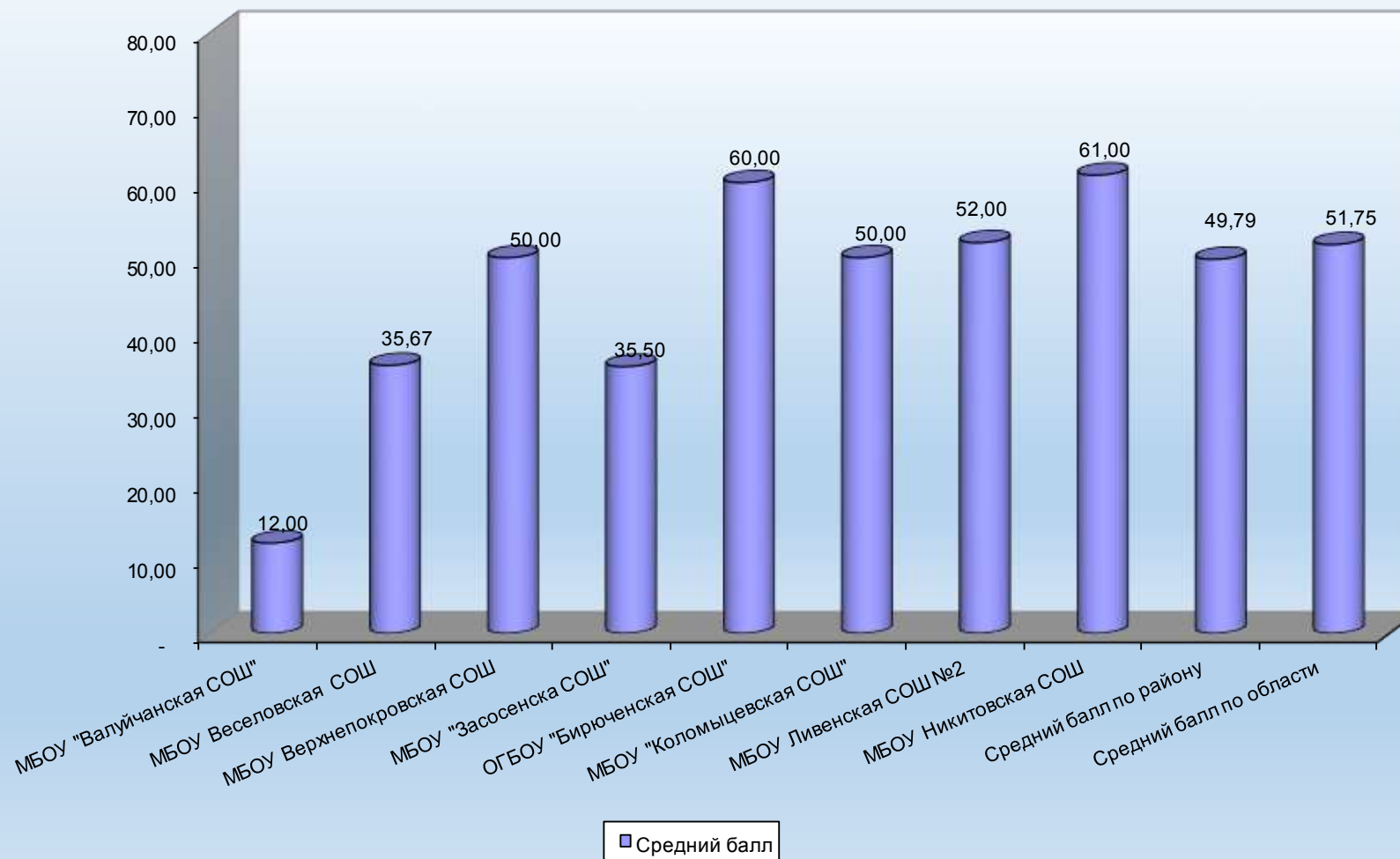
На протяжении трех лет показывают результат ниже среднеобластного показателя (МБОУ «Веселовская СОШ», МБОУ «Засосенская СОШ»).

Средний тестовый балл по району составил 49,79., по области 51,75.

Результаты единого государственного экзамена по химии

№ п/п	Наименование учреждения	Количество сдавших экзамен	Набрали больше минимального уровня	Процент набравших больше минимального уровня	Набрали меньше минимального уровня	Процент набравших меньше минимального уровня	Балл		
							Средний	Мин.	Макс.
	Средние школы								
1.	Арнаутовская	0	-	-	-	-	-	-	-
2.	Бирюченская	8	7	87,50	1	12,50	60,00	18	79
3.	Большебыковская	0	-	-	-	-	-	-	-
4.	Валуйчанская	1	0	0	1	100	12,00	12	12
5.	Веселовская	3	2	66,67	1	33,33	35,67	21	50
6.	Верхососенская	0	-	-	-	-	-	-	-
7.	Верхнепокровская	2	1	50,00	1	50,00	50,00	18	95
8.	Засосенская	2	1	50,00	1	50,00	35,5	15	56
9.	Казацкая	0	-	-	-	-	-	-	-
10.	Калиновская	0	-	-	-	-	-	-	-
11.	Коломыщевская	1	1	100	0	0	50,00	50	50
12.	Ливенская №1	0	-	-	-	-	-	-	-
13.	Ливенская №2	1	1	100	0	0	52,00	52	52
14.	Новохуторная	0	-	-	-	-	-	-	-
15.	Никитовская	1	1	100	0	0	61,00	61	61
16.	Палатовская	0	-	-	-	-	-	-	-
17.	Сорокинская	0	-	-	-	-	-	-	-
18.	Стрелецкая	0	-	-	-	-	-	-	-
19.	Утянская	0	-	-	-	-	-	-	-
	Итого	19	14	73,68	5	26,32	49,79	12	95

Средний тестовый балл по химии



Информатика и ИКТ

Общее количество участников экзамена по информатике и ИКТ – 10. Средний балл по району на 7,21 ниже среднеобластного показателя.

Удельный вес, сдававших ЕГЭ по информатике и ИКТ 100 %.

На протяжении трех лет ОГБОУ «Бирюченская СОШ» показывает результат ниже среднеобластного показателя.

Средний тестовый балл по району составил 50,8, по области 58,01.

№ п/п	Наименование учреждения	Количество сдавших экзамен	Набрали больше минимального уровня	Процент набравших больше минимального уровня	Набрали меньше минимального уровня	Процент набравших меньше минимального уровня	Балл		
							Средний	Мин.	Макс.
	Средние школы								
1.	Арнаутовская	-	-	-	-	-	-	-	-
2.	Бирюченская	3	3	100	0	0	51,67	45	60
3.	Большебыковская	-	-	-	-	-	-	-	-
4.	Валуйчанская	1	1	100	0	0	53,00	53	53
5.	Веселовская	-	-	-	-	-	-	-	-
6.	Верхососенская	-	-	-	-	-	-	-	-
7.	Верхнепокровская	1	1	100	0	0	40,00	40	40
8.	Засосенская	-	-	-	-	-	-	-	-
9.	Казацкая	3	3	100	0	0	48,33	45	50
10.	Калиновская	-	-	-	-	-	-	-	-
11.	Коломыйцевская	1	1	100	0	0	65,00	65	65
12.	Ливенская №1	1	1	100	0	0	50,00	50	50
13.	Ливенская №2	-	-	-	-	-	-	-	-
14.	Новохуторная	-	-	-	-	-	-	-	-
15.	Никитовская	-	-	-	-	-	-	-	-
16.	Палатовская	-	-	-	-	-	-	-	-
17.	Сорокинская	-	-	-	-	-	-	-	-
18.	Стрелецкая	-	-	-	-	-	-	-	-
19.	Утянская	-	-	-	-	-	-	-	-
	Итого	10	10	100	0	0	50,8	40	65

Средний тестовый балл по информатике и ИКТ



Биология

Общее количество участников экзамена по биологии – 31. Средний балл по району на 0,34 выше среднеобластного показателя.

Удельный вес выпускников, сдававших ЕГЭ по биологии 22 (70,97%).

9 (29,03%) участников экзамена не преодолели минимальный порог.

Самое большое количество баллов набрал обучающийся МБОУ «Верхнепокровская СОШ» Веретенников Игорь – 82 балла.

2 выпускника ОГБОУ «Бирюченская СОШ» показали результаты в диапазоне от 71 до 80 баллов.

Выпускники МБОУ «Калиновская СОШ», МБОУ «Коломыщевская СОШ», МБОУ «Ливенская СОШ №1», МБОУ «Никитовская СОШ» набрали 100% больше минимального уровня.

Выпускники МБОУ «Новохуторная СОШ» 1 чел. 100% набрал меньше минимального уровня, 50% набрали меньше минимального уровня МБОУ «Валуйчанская СОШ», МБОУ «Засосенская СОШ», МБОУ «Палатовская СОШ» по 1 чел., МБОУ «Засосенская СОШ» -2 чел.

На 20,28 балла выше областного показателя по МБОУ «Ливенская СОШ №1», на 10,68 балла по МБОУ «Никитовская СОШ», на 8,18 балла по МБОУ «Коломыщевская СОШ», на 4,85 балла ОГБОУ «Бирюченская СОШ», на 1,51 балла МБОУ «Верхнепокровская СОШ».

Не достигли областного показателя все остальные участвующие в экзамене школы.

Ниже всех показатель по МБОУ «Новохуторная СОШ» (14,00).

На протяжении трех лет участвующие в экзамене школы показывают результат ниже среднеобластного показателя это: МБОУ «Веселовская СОШ», МБОУ «Засосенская СОШ», МБОУ «Палатовская СОШ».

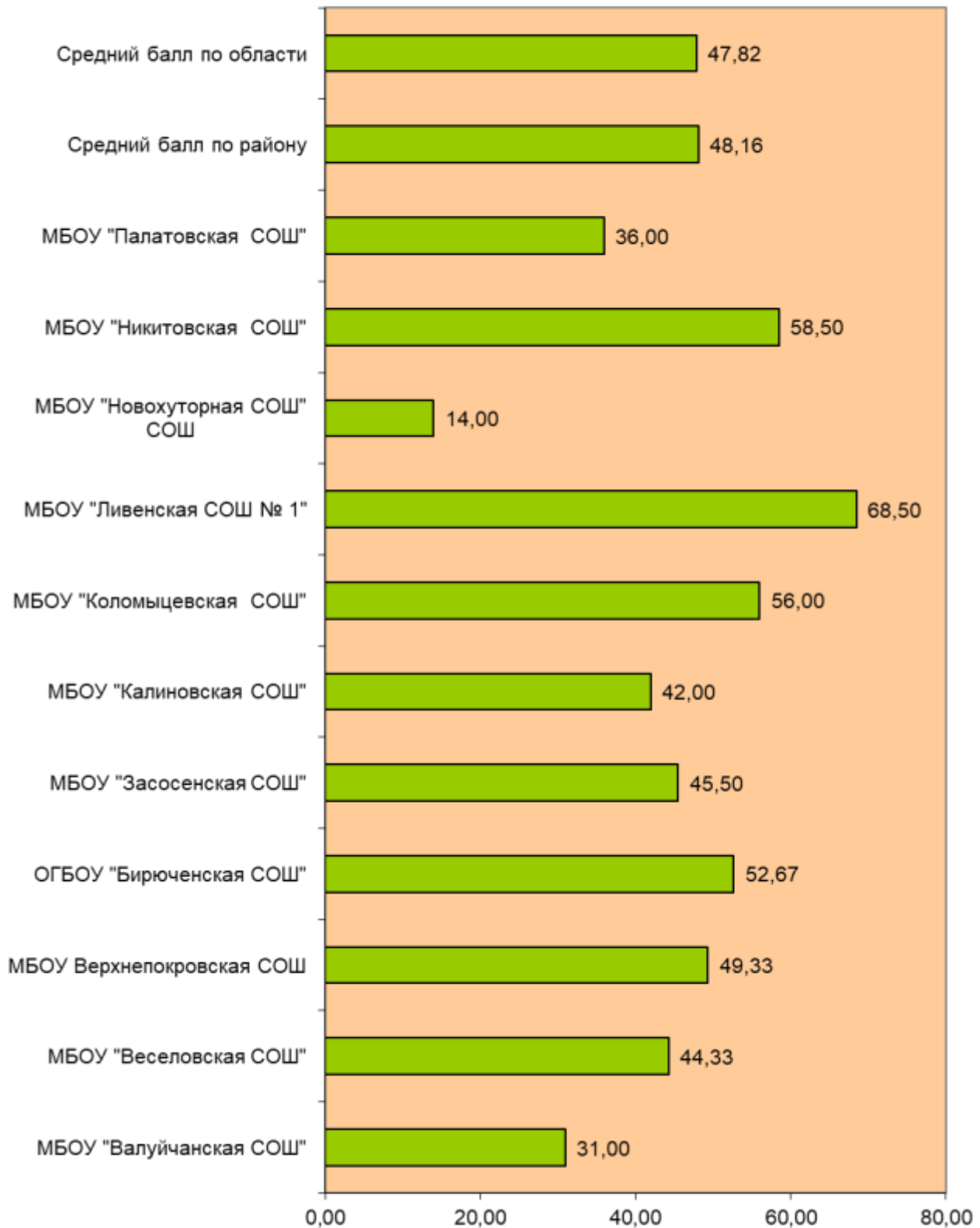
На протяжении двух лет участвующие в экзамене школы показывают результат выше среднеобластного показателя это: МБОУ «Ливенская СОШ №1», МБОУ «Никитовская СОШ».

Средний тестовый балл по району составил 48,16., по области 47,82.

Результаты единого государственного экзамена по биологии

№ п/п	Наименование учреждения	Количество сдавших экзамен	Набрали больше минимального уровня	Процент набравших больше минимального уровня	Набрали меньше минимального уровня	Процент набравших меньше минимального уровня	Балл		
							Средний	Мин.	Макс.
	Средние школы								
1.	Арнаутовская	-	-	-	-	-	-	-	-
2.	Бирюченская	9	7	77,78	2	22,22	52,67	25	78
3.	Большебыковская	-	-	-	-	-	-	-	-
4.	Валуйчанская	2	1	50,00	1	50,00	31,00	23	39
5.	Веселовская	3	2	66,67	1	33,33	44,33	34	51
6.	Верхососенская	-	-	-	-	-	-	-	-
7.	Верхнепокровская	3	2	66,67	1	33,33	49,33	30	82
8.	Засосенская	4	2	50,00	2	50,00	45,5	30	63
9.	Казацкая	-	-	-	-	-	-	-	-
10.	Калиновская	1	1	100	0	0	42,00	42	42
11.	Коломыщевская	2	2	100	0	0	56,00	55	57
12.	Ливенская №1	2	2	100	0	0	68,5	68	69
13.	Ливенская №2	-	-	-	-	-	-	-	-
14.	Новохуторная	1	0	0	1	100	14,00	14	14
15.	Никитовская	2	2	100	0	0	58,5	48	69
16.	Палатовская	2	1	50,00	1	50,00	36,00	32	40
17.	Сорокинская	-	-	-	-	-	-	-	-
18.	Стрелецкая	-	-	-	-	-	-	-	-
19.	Утянская	-	-	-	-	-	-	-	-
	Итого	31	22	70,97	9	29,03	48,16	14	82

Средний тестовый балл по биологии



История

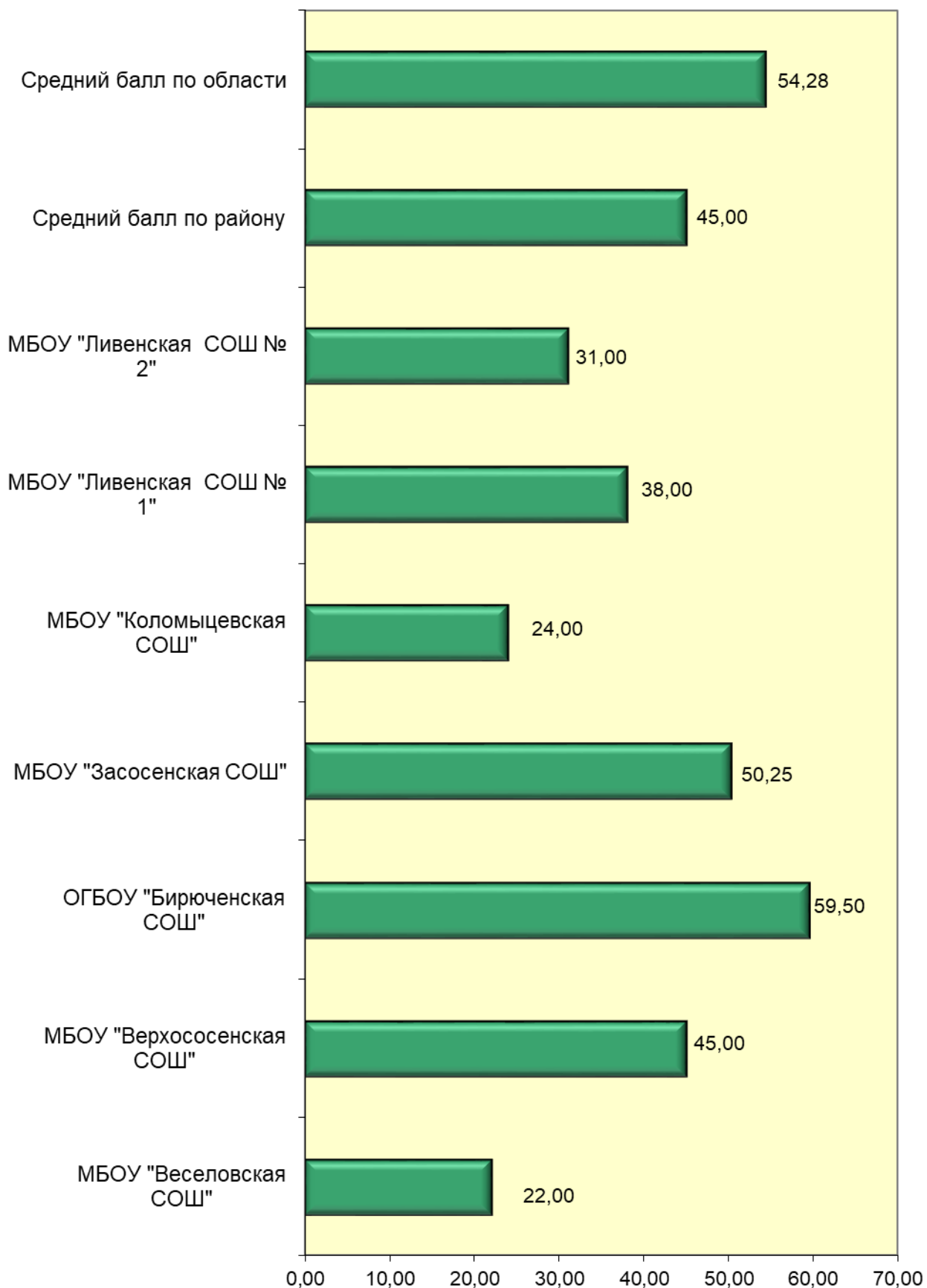
Общее количество участников экзамена по истории – 19. Средний балл по району на 9,28 ниже среднеобластного показателя. Удельный вес выпускников, сдававших ЕГЭ по истории 15 (78,95%). 4 (21,05 %) участника экзамена не преодолели минимальный порог. 5 выпускников общеобразовательных учреждений района показали результаты в диапазоне от 61 до 70 баллов. Выпускники ОГБОУ «Бирюченская СОШ», МБОУ «Верхососенская СОШ», МБОУ «Ливенская СОШ №1» набрали 100% больше минимального уровня. Выпускники МБОУ «Веселовская СОШ» 1 чел. 100% набрал меньше минимального уровня, МБОУ «Коломыцевская СОШ», МБОУ «Ливенская СОШ №2» 50,00% по 1 чел., набрали меньше минимального уровня. На 5,22 балла выше областного показателя по ОГБОУ «Бирюченская СОШ». Не достигли областного показателя все остальные участвующие в экзамене школы. Ниже всех показатель по МБОУ «Веселовская СОШ» (22,00). На протяжении трех лет участвующие в экзамене школы показывают результат ниже среднеобластного показателя это: МБОУ «Ливенская СОШ №2».

Средний тестовый балл по району составил 45,00., по области 54,28

Результаты единого государственного экзамена по истории

№ п/п	Наименование учреждения	Количество сдавших экзамен	Набрали больше минимального уровня	Процент набравших больше минимального уровня	Набрали меньше минимального уровня	Процент набравших меньше минимального уровня	Балл		
							Средний	Мин.	Макс.
	Средние школы								
1.	Арнаутовская	-	-	-	-	-	-	-	-
2.	Бирюченская	4	4	100	0	0	59,5	42	69
3.	Большебыковская	-	-	-	-	-	-	-	-
4.	Валуйчанская	-	-	-	-	-	-	-	-
5.	Веселовская	1	0	0	1	100	22,00	22	22
6.	Верхососенская	1	1	100	0	0	45,00	45	45
7.	Верхнепокровская	-	-	-	-	-	-	-	-
8.	Засосенская	8	7	87,50	1	12,50	50,25	29	68
9.	Казацкая	-	-	-	-	-	-	-	-
10.	Калиновская	-	-	-	-	-	-	-	-
11.	Коломыщевская	2	1	50,00	1	50,00	24,00	8	40
12.	Ливенская №1	1	1	100	0	0	38,00	38	38
13.	Ливенская №2	2	1	50,00	1	50,00	31,00	22	40
14.	Новохуторная	-	-	-	-	-	-	-	-
15.	Никитовская	-	-	-	-	-	-	-	-
16.	Палатовская	-	-	-	-	-	-	-	-
17.	Сорокинская	-	-	-	-	-	-	-	-
18.	Стрелецкая	-	-	-	-	-	-	-	-
19.	Утянская	-	-	-	-	-	-	-	-
	Итого	19	15	78,95	4	21,05	45,00	8	69

Средний тестовый балл по истории



Результаты ЕГЭ по географии

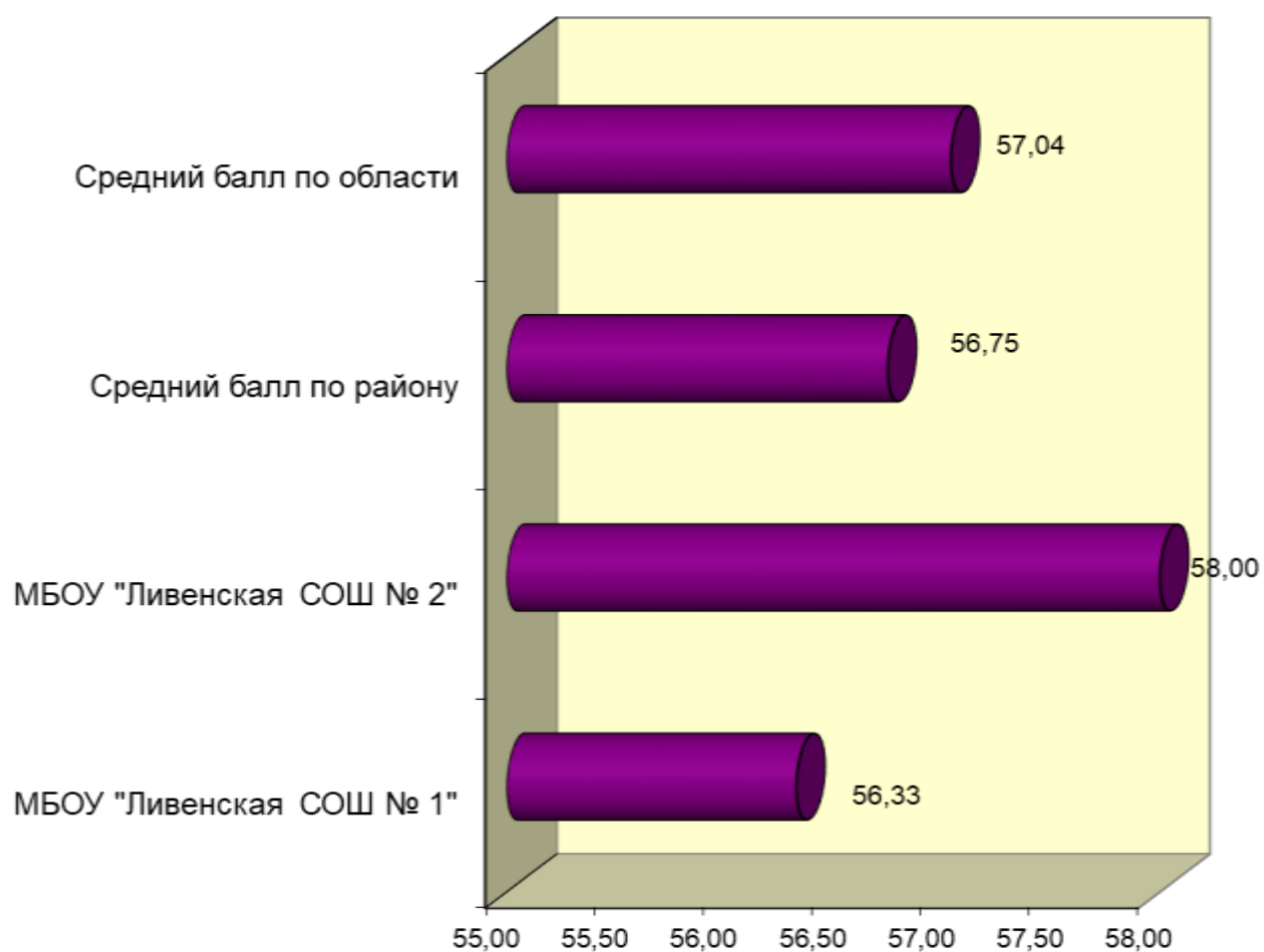
Общее количество участников экзамена по географии – 4. Средний балл по району на 0,29 ниже среднеобластного показателя.

Удельный вес выпускников, сдававших ЕГЭ по географии 100 %. Самое большое количество баллов – 60. На 0,96 выше областного показателя по МБОУ «Ливенская СОШ №2». Не достигла областного показателя МБОУ «Ливенская СОШ №1».

Средний тестовый балл по району составил 56,75., по области 57,04.

№ п/п	Наименование учреждения	Количество сдавших экзамен	Набрали больше минимального уровня	Процент набравших больше минимального уровня	Набрали меньше минимального уровня	Процент набравших меньше минимального уровня	Балл		
							Средний	Мин.	Макс.
	Средние школы								
1.	Арнаутовская	0	-	-	-	-	-	-	-
2.	Бирюченская	0	-	-	-	-	-	-	-
3.	Большебыковская	0	-	-	-	-	-	-	-
4.	Валуичанская	0	-	-	-	-	-	-	-
5.	Веселовская	0	-	-	-	-	-	-	-
6.	Верхососенская	0	-	-	-	-	-	-	-
7.	Верхнепокровская	0	-	-	-	-	-	-	-
8.	Засосенская	0	-	-	-	-	-	-	-
9.	Казацкая	0	-	-	-	-	-	-	-
10.	Калиновская	0	-	-	-	-	-	-	-
11.	Колымыцевская	0	-	-	-	-	-	-	-
12.	Ливенская №1	3	3	100	0	0	56,33	51	60
13.	Ливенская №2	1	1	100	0	0	58,00	58	58
14.	Новохуторная	0	-	-	-	-	-	-	-
15.	Никитовская	0	-	-	-	-	-	-	-
16.	Палатовская	0	-	-	-	-	-	-	-
17.	Сорокинская	0	-	-	-	-	-	-	-
18.	Стрелецкая	0	-	-	-	-	-	-	-
19.	Утянская	0	-	-	-	-	-	-	-
	Итого	4	4	100	0	0	56,75	51	60

Средний тестовый балл по географии



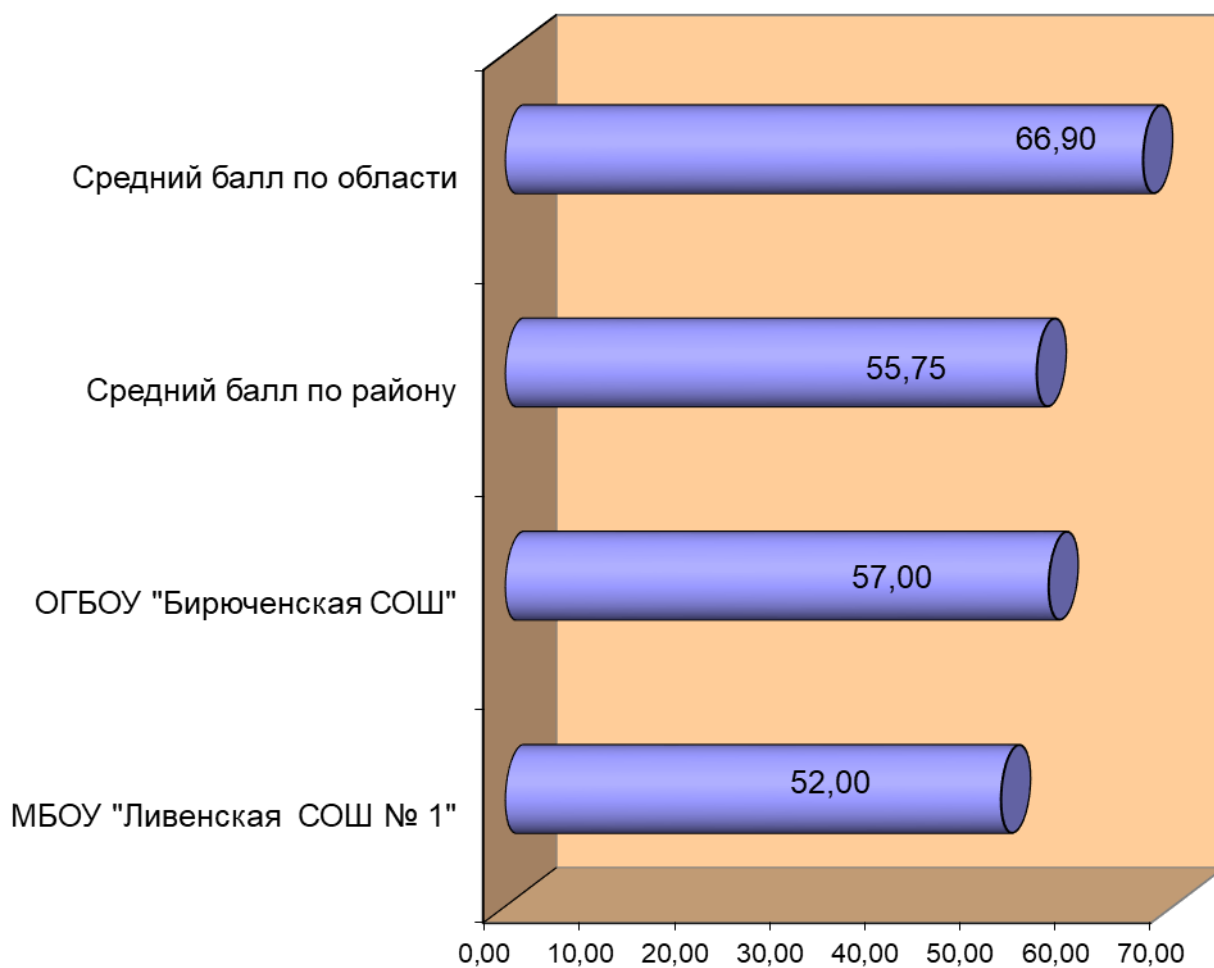
Английский язык

Общее количество участников экзамена по английскому языку – 4. Средний балл по району на 11,15 ниже среднеобластного показателя.

Удельный вес выпускников, сдававших ЕГЭ по английскому языку 100 %.

№ п/п	Наименование учреждения	Количество сдавших экзамен	Набрали больше минимального уровня	Процент набравших больше минимального уровня	Набрали меньше минимального уровня	Процент набравших меньше минимального уровня	Балл		
							Средний	Мин.	Макс.
	Средние школы								
1.	Арнаутовская	-	-	-	-	-	-	-	-
2.	Бирюченская	3	3	100	0	0	57,00	47	66
3.	Большебыковская	-	-	-	-	-	-	-	-
4.	Валуйчанская	-	-	-	-	-	-	-	-
5.	Веселовская	-	-	-	-	-	-	-	-
6.	Верхососенская	-	-	-	-	-	-	-	-
7.	Верхнепокровская	-	-	-	-	-	-	-	-
8.	Засосенская	-	-	-	-	-	-	-	-
9.	Казацкая	-	-	-	-	-	-	-	-
10.	Калиновская	-	-	-	-	-	-	-	-
11.	Коломыцевская	-	-	-	-	-	-	-	-
12.	Ливенская №1	1	1	100	0	0	52,00	52	52
13.	Ливенская №2	-	-	-	-	-	-	-	-
14.	Новохуторная	-	-	-	-	-	-	-	-
15.	Никитовская	-	-	-	-	-	-	-	-
16.	Палатовская	-	-	-	-	-	-	-	-
17.	Сорокинская	-	-	-	-	-	-	-	-
18.	Стрелецкая	-	-	-	-	-	-	-	-
19.	Утянская	-	-	-	-	-	-	-	-
	Итого	4	4	100	0	0	55,75	47	66

Средний тестовый балл по английскому языку



Обществознание

Общее количество участников экзамена по обществознанию – 81. Средний балл по району на 2,31 ниже среднеобластного показателя. Удельный вес выпускников, сдававших ЕГЭ по обществознанию 68 (83,95%). 13 (16,05 %) участника экзамена не преодолели минимальный порог. Самое большое количество баллов набрала обучающаяся МБОУ «Засосенская СОШ» Семкина Ангелина – 86 баллов. 4 выпускника показали результаты в диапазоне от 81 до 90 баллов. Выпускники МБОУ «Верхососенская СОШ», МБОУ «Казацкая СОШ», МБОУ «Калиновская СОШ», МБОУ «Никитовская СОШ», МБОУ «Палатовская СОШ» набрали 100% больше минимального уровня. Выпускники (2 чел.) МБОУ «Валуйчанская СОШ» 66,67% набрали меньше минимального уровня. На 4,42 балла выше областного показателя по МБОУ «Верхнепокровская СОШ», МБОУ «Казацкая СОШ», на 0,09 балла выше областного показателя по ОГБОУ «Бирюченская СОШ».

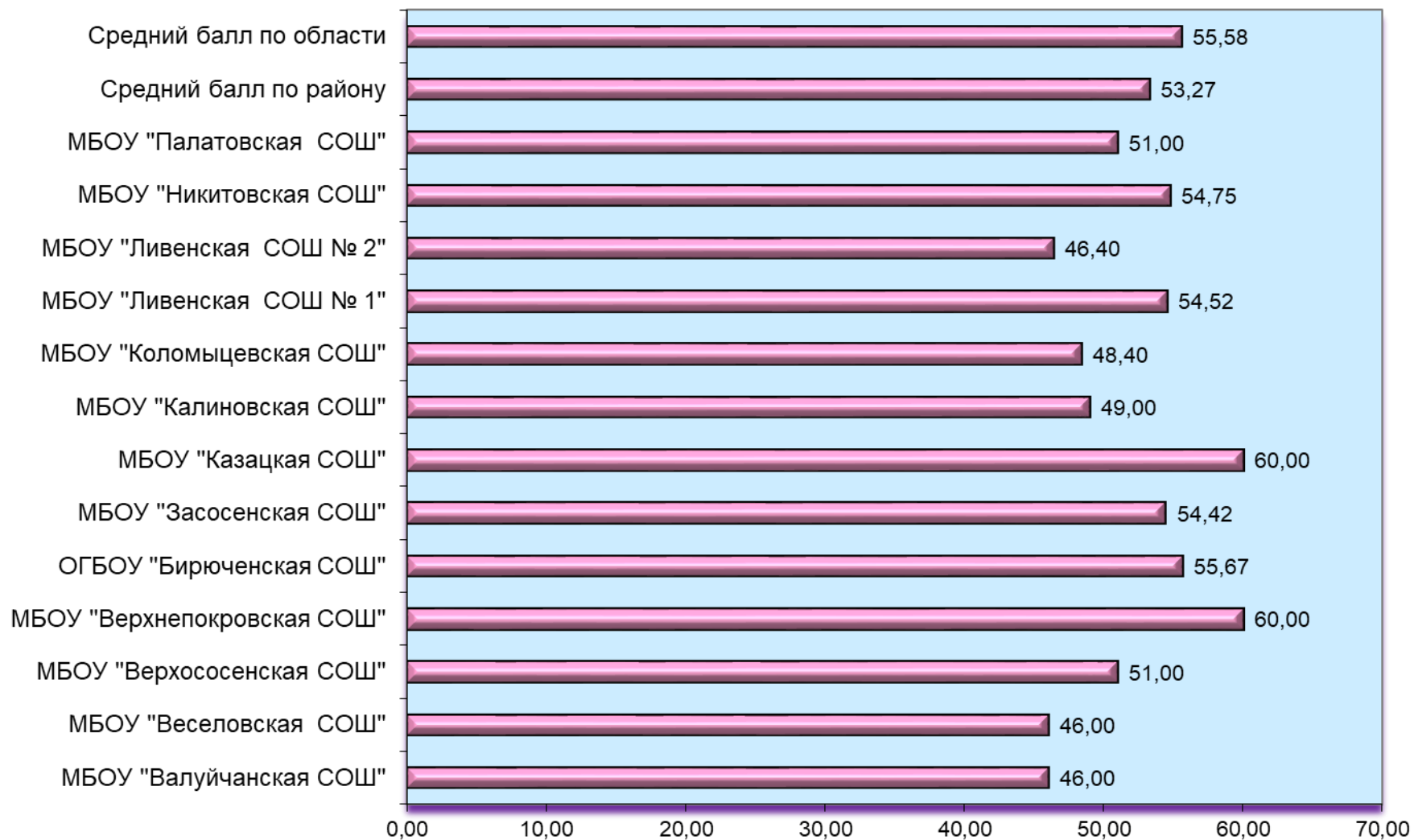
Не достигли областного показателя все остальные школы. На протяжении трех лет участвующие в экзамене школы показывают результат ниже среднеобластного показателя это: МБОУ «Валуйчанская СОШ», МБОУ «Ливенская СОШ №2». На протяжении двух лет ОГБОУ «Бирюченская СОШ» показывает результат выше среднеобластного показателя.

Средний тестовый балл по району составил 53,27., по области 55,28

Результаты единого государственного экзамена по обществознанию

№ п/п	Наименование учреждения	Количество сдавших экзамен	Набрали больше минимального уровня	Процент набравших больше минимального уровня	Набрали меньше минимального уровня	Процент набравших меньше минимального уровня	Балл		
							Средний	Мин.	Макс.
	Средние школы								
1.	Арнаутовская	-	-	-	-	-	-	-	-
2.	Бирюченская	15	13	86,67	2	13,33	55,67	39	81
3.	Большебыковская	-	-	-	-	-	-	-	-
4.	Валуйчанская	3	1	33,33	2	66,67	46,00	37	62
5.	Веселовская	5	4	80,00	1	20,00	46,00	18	66
6.	Верхососенская	1	1	100	0	0	51,00	51	51
7.	Верхнепокровская	2	2	100	0	0	60,00	57	63
8.	Засосенская	19	15	78,95	4	21,05	54,42	20	86
9.	Казацкая	5	5	100	0	0	60,00	46	71
10.	Калиновская	1	1	100	0	0	49,00	49	49
11.	Коломыцевская	5	3	60,00	2	40,00	48,4	21	81
12.	Ливенская №1	14	13	92,86	1	7,14	54,5	39	63
13.	Ливенская №2	5	4	80,00	1	20,00	46,4	37	60
14.	Новохуторная	-	-	-	-	-	-	-	-
15.	Никитовская	4	4	100	0	0	54,75	51	60
16.	Палатовская	2	2	100	0	0	51,00	49	53
17.	Сорокинская	-	-	-	-	-	-	-	-
18.	Стрелецкая	-	-	-	-	-	-	-	-
19.	Утянская	-	-	-	-	-	-	-	-
	Итого	81	68	83,95	13	16,05	53,27	18	86

Средний тестовый балл по обществознанию



Литература

Общее количество участников экзамена по литературе – 3. Средний балл по району на 3,85 выше среднеобластного показателя.

Удельный вес выпускников, сдававших ЕГЭ по литературе 100%.

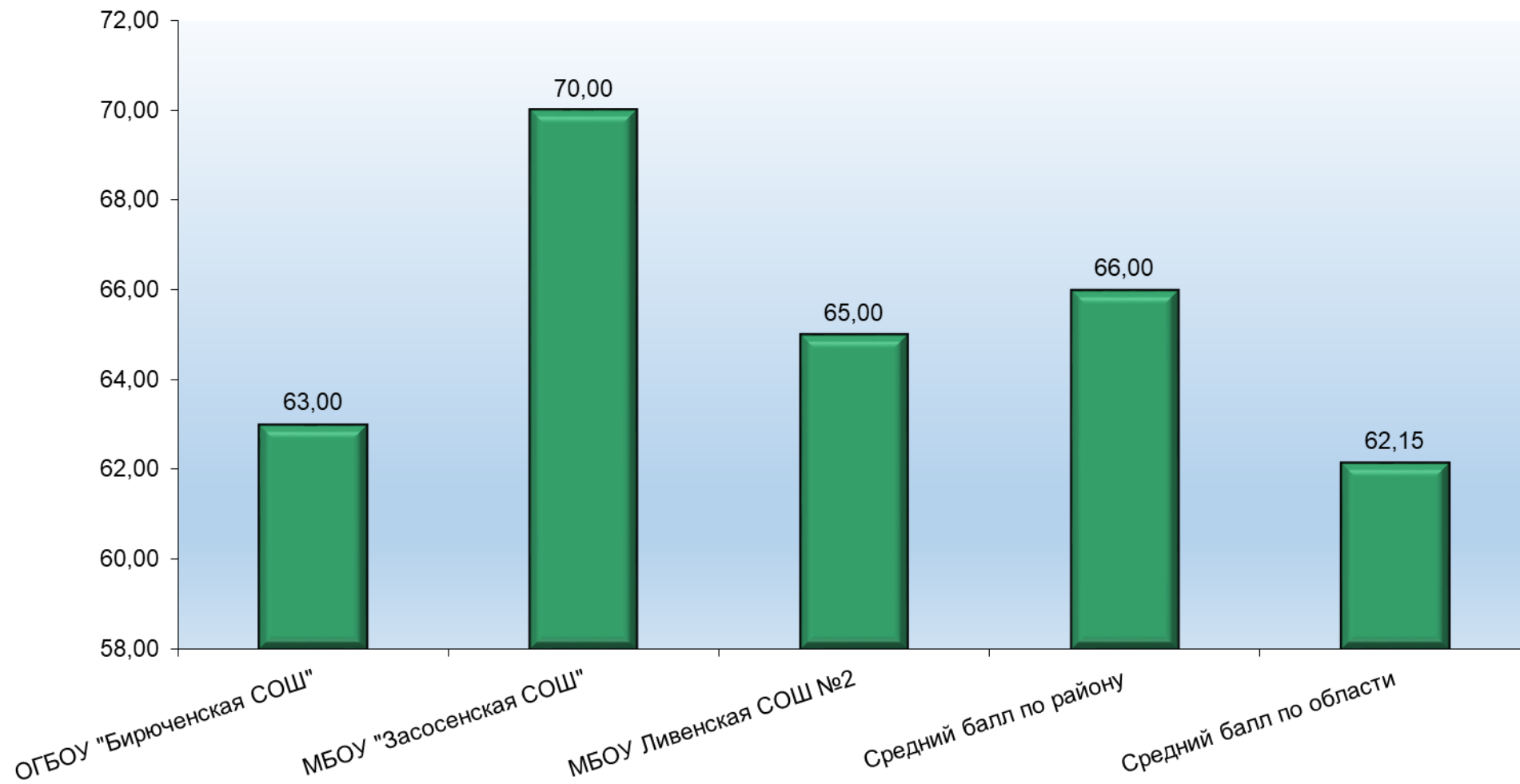
На 7,85 выше областного показателя по МБОУ «Засосенская СОШ», на 2,85 по МБОУ «Ливенская СОШ №1» и по 0,85 по ОГБОУ «Бирюченская СОШ».

На протяжении двух лет ОГБОУ «Бирюченская СОШ» показывает результат выше среднеобластного показателя.

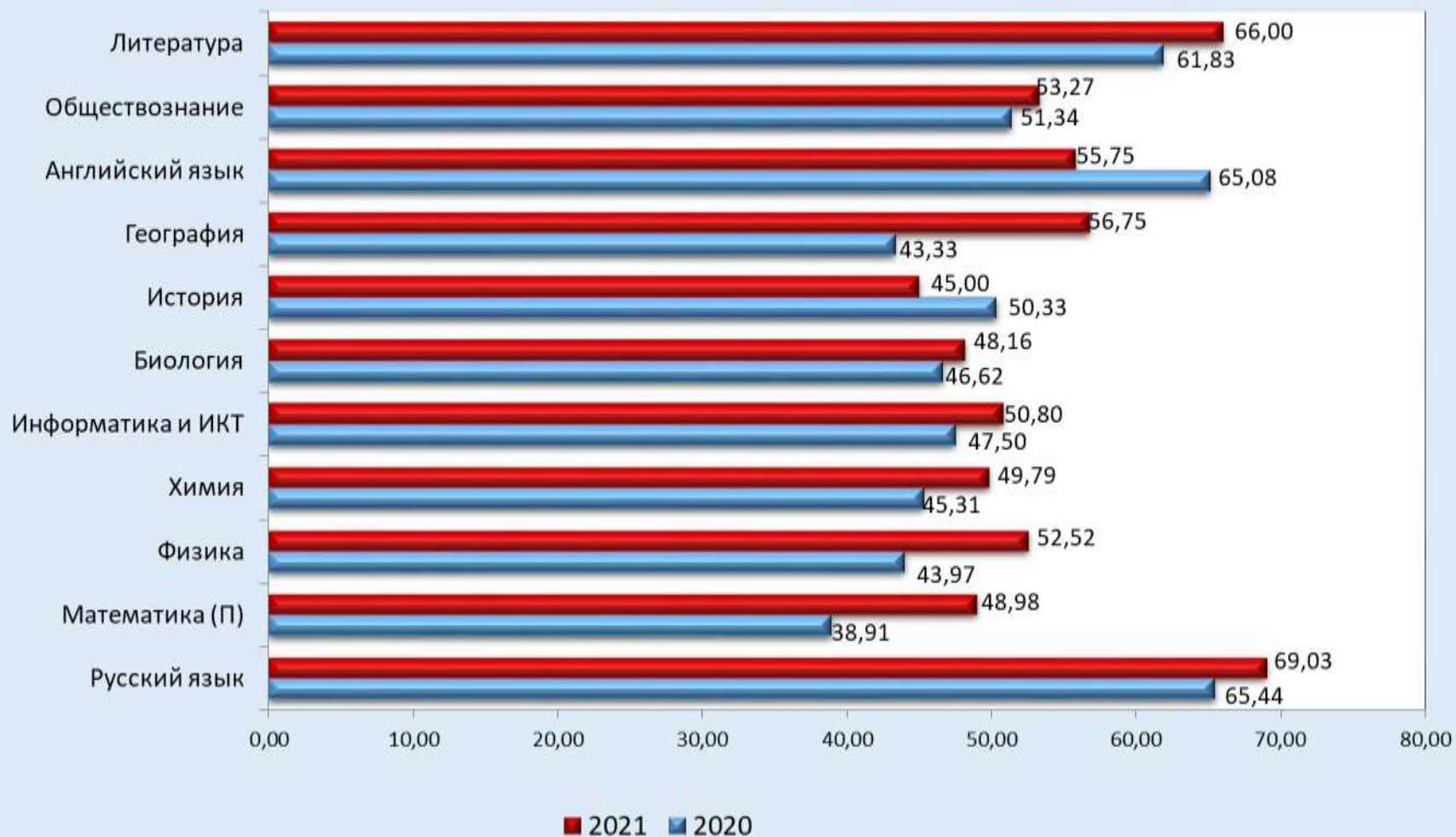
Средний тестовый балл по району составил 66,00, по области 62,15.

№ п/п	Наименование учреждения	Количество сдавших экзамен	Набрали больше минимального уровня	Процент набравших больше минимального уровня	Набрали меньше минимального уровня	Процент набравших меньше минимального уровня	Балл		
							Средний	Мин.	Макс.
	Средние школы								
1.	Арнаутовская	0	-	-	-	-	-	-	-
2.	Бирюченская	1	1	100	0	0	63,00	63	63
3.	Большебыковская	0	-	-	-	-	-	-	-
4.	Валуйчанская	0	-	-	-	-	-	-	-
5.	Веселовская	0	-	-	-	-	-	-	-
6.	Верхососенская	0	-	-	-	-	-	-	-
7.	Верхнепокровская	0	-	-	-	-	-	-	-
8.	Засосенская	1	1	100	0	0	70,00	70	70
9.	Казацкая	0	-	-	-	-	-	-	-
10.	Калиновская	0	-	-	-	-	-	-	-
11.	Коломыйцевская	0	-	-	-	-	-	-	-
12.	Ливенская №1	0	1	100	0	0	65,00	65	65
13.	Ливенская №2	0	-	-	-	-	-	-	-
14.	Новохуторная	0	-	-	-	-	-	-	-
15.	Никитовская	0	-	-	-	-	-	-	-
16.	Палатовская	0	-	-	-	-	-	-	-
17.	Сорокинская	0	-	-	-	-	-	-	-
18.	Стрелецкая	0	-	-	-	-	-	-	-
19.	Утянская	0	-	-	-	-	-	-	-
	Итого	3	3	100	0	0	66,00	63	70

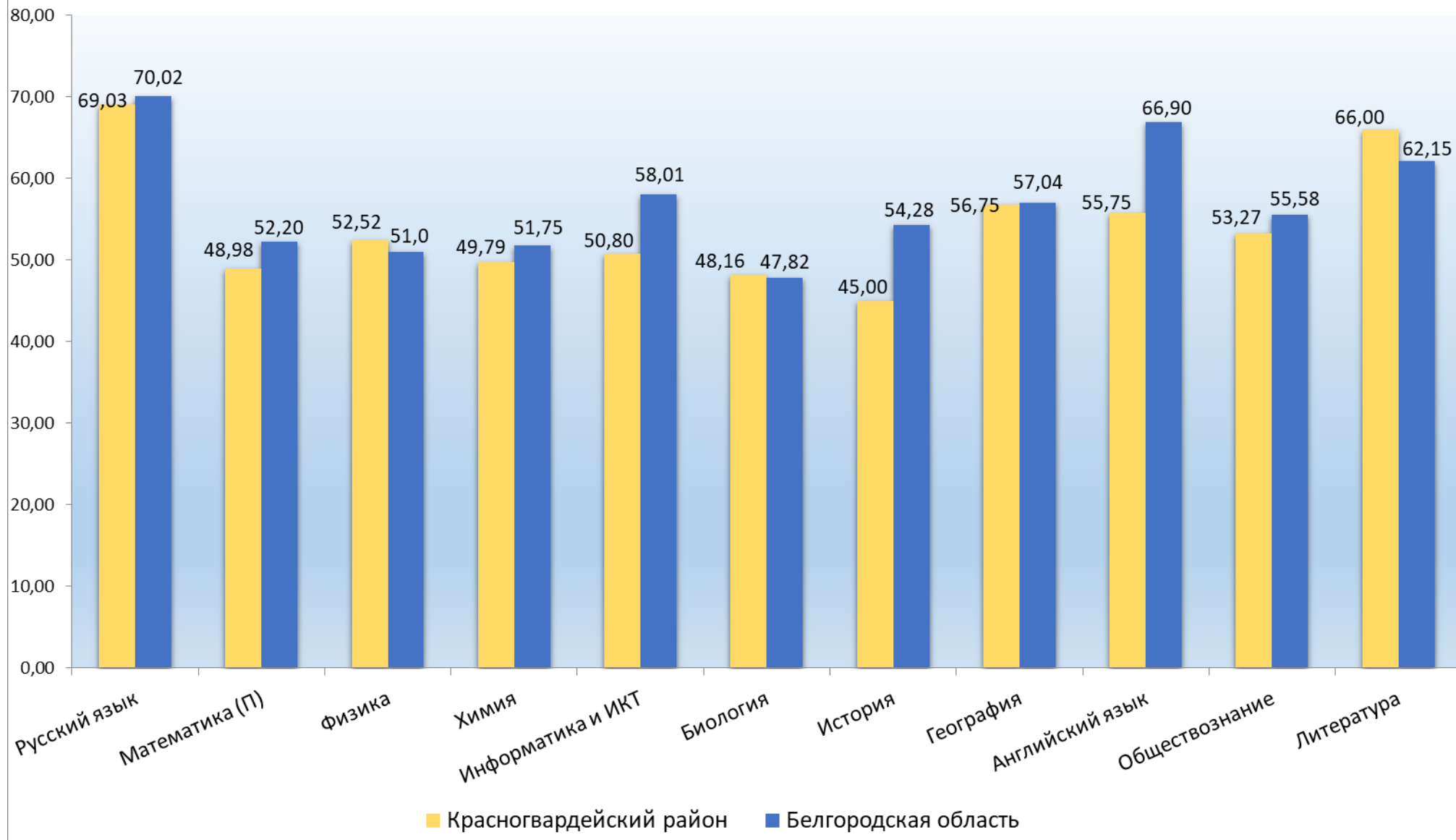
Средний тестовый балл по литературе



Средний тестовый балл по предметам в сравнении с прошлым годом по району



Средний тестовый балл по предметам в сравнении с областным показателем



**Количество участников ЕГЭ (%) С РЕЗУЛЬТАТОМ ВЫШЕ УРОВНЯ
МИНИМАЛЬНОГО КОЛИЧЕСТВА БАЛЛОВ В 2021 ГОДУ ПО
Красногвардейскому району**

	Наименование	Русский язык	Математика базовый	Математика профильный уровень	физика	Химия	Информатика и ИКТ	Биология	История	География	Английский язык	Обществознание	Литература
1	Красногвардейский район	133	-	79	20	14	10	22	15	4	4	68	3
2.	Доля участников ЕГЭ с результатом ЕГЭ выше уровня минимального количества баллов в июне 2021 года по району	100	-	92,94	86,96	73,68	100	70,97	78,95	100	100	83,95	100

**Сведения о количестве участников ЕГЭ, не преодолевших
минимальный порог ЕГЭ, в разрезе образовательных организаций
в 2021 году по Красногвардейскому району**

Наименование ОУ	Русский язык	Математика базовый уровень	Математика профильный ур.о.	физика	Химия	Информатика и ИКТ	Биология	История	География	Английский язык	Обществознание	Литература
Арнаутовская	-	-	-	-	-	-	-	-	-	-	-	-
Большебыковская	0	-	0	-	-	-	-	-	-	-	-	-
Валуйчанская	0	-	0	-	1	0	1	-	-	-	2	-
Веселовская	0	-	1	1	1	-	1	1	-	-	1	-
Верхососенская	0	-	-	-	-	-	-	0	-	-	0	-
Верхнепокровская	0	-	0	0	1	0	1	-	-	-	0	-
Засосенская	0	-	1	-	1	-	2	1	-	-	4	0
Казацкая	0	-	0	0	-	0	-	-	-	-	0	-
Калиновская	0	-	0	-	-	-	0	-	-	-	0	-
Бирюченская	0	-	0	0	1	0	2	0	-	0	2	0
Коломыцевская	-	-	0	-	0	0	0	1	-	-	2	-
Ливенская № 1	0	-	0	1	-	0	0	0	0	0	1	-
Ливенская № 2	0	-	1	0	0	-	-	1	0	-	1	0
Новохуторная	0	-	0	-	-	-	1	-	-	-	-	0
Никитовская	0	-	0	1	0	-	0	-	-	-	0	-
Палатовская	0	-	3	-	-	-	1	-	-	-	0	-
Сорокинская	-	-	-	-	-	-	-	-	-	-	-	-
Стрелецкая	-	-	-	-	-	-	-	-	-	-	-	-
Утянская	-	-	-	-	-	-	-	-	-	-	-	-
Итого по району	0	-	6	3	5	0	9	4	0	0	13	0

Доля (%) участников ЕГЭ с результатом ЕГЭ ниже уровня минимального количества баллов в 2021 году

	Наименование	Русский язык	Математика базов. уровень	Математика профильн. уровень	физика	Химия	Информатика и ИКТ	Биология	История	География	Английский язык	Обществознание	Литература
1	Красногвардейский район	0	-	7,06	13,04	26,32	0	29,03	21,05	0	0	16,05	0

Сведения о количестве участников ЕГЭ, не преодолевших минимальный порог ЕГЭ по учебным предметам (в разрезе образовательных организаций) в 2021 году

Наименование ОУ	Количество участников	По 3 и более предметов	По 2 предметам	По 1 предмету	Количество, не сдавших ЕГЭ по всем предметам
Арнаутовская	-	-	-	-	-
Большебыковская	1	-	-	-	-
Валуйчанская	3	-	2	-	2
Веселовская	9	-	2	2	4
Верхососенская	3	-	-	-	-
Верхнепокровская	7	-	-	2	2
Засосенская	21	-	3	3	6
Казацкая	11	-	-	-	-
Калиновская	1	-	-	-	-
Бирюченская	30	-	-	5	5
Коломыцевская	10	-	2	1	2
Ливенская № 1	15	-	-	2	2
Ливенская № 2	9	-	-	1	2
Новохуторная	1	-	-	1	1
Никитовская	9	-	-	1	1
Палатовская	3	-	1	2	3
Сорокинская	-	-	-	-	-
Стрелецкая	-	-	-	-	-
Утянская	-	-	-	-	-
Итого по району	133	0	10	20	30

Сведения о количестве участников ГВЭ, не преодолевших минимальный порог ГВЭ по русскому языку и математике (в разрезе образовательных организаций) в 2021 году

Наименование ОУ	Количество участников	По 2 предметам	По 1 предмету	Количество, не сдавших ГВЭ по всем предметам
Арнаутовская	-	-	-	-
Большебыковская	-	-	-	-
Валуйчанская	-	-	-	-
Веселовская	-	-	-	-
Верхососенская	-	-	-	-
Верхнепокровская	5	1	-	1
Засосенская	-	-	-	-
Казацкая	-	-	-	-
Калиновская	1	1	-	1
Бирюченская	-	-	-	-
Коломыцевская	-	-	-	-
Ливенская № 1	-	-	-	-
Ливенская № 2	-	-	-	-
Новохуторная	2	1	1	2
Никитовская	2	1	-	1
Палатовская	-	-	-	-
Сорокинская	-	-	-	-
Стрелецкая	-	-	-	-
Утянская	1	-	-	-
Итого по району	11	4	1	5

Анализ высокобалльных работ

№ п/п	Общеобразовательный предмет	2021 год			
		Количество высокобалльных (80-100)	% высокобалльных (80-100)	Количество 100-балльных	% 100-балльных
1.	Русский язык	22	17,46	-	-
2.	Математика профильная	-	-	-	-
3.	Физика	-	-	-	-
4.	Химия	1	6,25	-	-
5.	Информатика и ИКТ	-	-	-	-
6.	Биология	-	-	-	-
7.	История	3	11,11	1	3,70
8.	География	-	-	-	-
9.	Английский язык	-	-	-	-
10.	Обществознание	3	3,41	-	-
11.	Литература	1	16,67	-	-

Апелляции ЕГЭ

по русскому языку, математике, географии, химии, физике, биологии, истории, обществознанию, английскому языку, литературе, информатике и ИКТ выпускников 11-х классов Красногвардейского района в 2021 году

№ п/п	Наименование предмета	Количество сдававших ГИА в форме ЕГЭ и ГВЭ	Количество апелляций по процедуре	Количество апелляций по результату	Количество удовлетворённых апелляций
1	математика базовый уровень	-	-	-	-
2	математика профильный уровень	85	0	0	0
3	русский язык	133	0	0	0
4	география	4	0	0	0
5	химия	19	0	1	0
6	физика	23	0	0	0
7	биология	31	0	0	0
8	история	19	0	0	0
9	обществознание	81	0	1	1
10	литература	3	0	0	0
11	английский язык	4	0	0	0
12	информатика и ИКТ	10	0	0	0

Участники ЕГЭ, не преодолевшие минимальный порог

Предмет	2019 год		2020 год		2021 год	
	Участников всего	Доля участников, не преодолевших минимальный балл	Участников всего	Доля участников, не преодолевших минимальный балл	Участников всего	Доля участников, не преодолевших минимальный балл
Русский язык	140	0	126	0	133	0
Математика профильная	78	1,28	75	32,00	85	7,06
Физика	28	3,57	29	17,24	23	13,04
Химия	26	19,23	16	25,00	19	26,32
Информатика и ИКТ	4	0	2	50,00	10	0
Биология	32	18,75	21	28,57	31	29,03

История	27	14,81	27	11,11	19	21,05
География	2	0	3	0	4	0
Английский язык	4	0	12	0	4	0
Обществознание	79	31,65	88	26,14	81	16,05
Литература	12	0	6	0	3	0

Количество обучающихся, не получивших аттестат в 2021 году

Наименование учреждения	Количество обучающихся	Количество обучающихся, не получивших аттестат в 2021 году			
		в основной период		в сентябрьские сроки	
		количество	%	количество	%
Арнаутовская	-	-	-	-	-
Большебыковская	1	0	-	0	-
Валуйчанская	3	0	-	0	-
Веселовская	9	0	-	0	-
Верхососенская	3	-	-	-	-
Верхнепокровская	7+5(ГВЭ)	1	8,33	1	8,33
Засосенская	21	0	-	0	-
Казацкая	11	0	-	0	-
Калиновская	1+1(ГВЭ)	1	50	1	50
Бирюченская	30	0	-	0	-
Коломыцевская	10	-	-	-	-
Ливенская №1	15	0	-	0	-
Ливенская №2	9	0	-	0	-
Новохуторная	1+2(ГВЭ)	2	66,67	2	66,67
Никитовская	9+2(ГВЭ)	1	9,09	0	-
Палатовская	3	0	-	0	-
Сорокинская	-	-	-	0	-
Стрелецкая	-	-	-	-	-
Утянская	1(ГВЭ)	-	-	-	-
Итого	144	5(ГВЭ)	3,47	4(ГВЭ)	2,78

Таким образом, из 144 выпускников 11-х классов получили аттестаты о среднем общем образовании 139 выпускников, из них 23 выпускника получили аттестаты о среднем общем образовании с отличием и медаль «За особые успехи в учении». 5 выпускников, сдававших экзамены в форме ГВЭ, не получили аттестат о среднем общем образовании (МБОУ «Верхнепокровская СОШ»-1, МБОУ «Калиновская СОШ»-1, МБОУ «Новохуторная СОШ»-2, МБОУ «Никитовская СОШ» -1), они пересдавали в сентябрьские сроки.

Удалось пересдать и получить аттестат только одному выпускнику из МБОУ «Никитовская СОШ».