

**Управление образования
администрации Красногвардейского района**

**Основные итоги всероссийских
проверочных работ для
обучающихся
Красногвардейского района
осенью 2020 года**

СТАТИСТИЧЕСКИЙ СБОРНИК

Бирюч 2020 г.

В сборнике представлены результаты анализа статистических данных по итогам проведения ВПР в Красногвардейском районе в 2020 году.

Представленные материалы содержат информацию муниципального, регионального и федерального уровней, а также по каждому образовательному учреждению.

В сборнике обозначены особенности контрольно-измерительных материалов, даны рекомендации по использованию результатов для всех категорий участников.

Сборник предназначен специалистам управления образования, руководителям и педагогическим коллективам общеобразовательных учреждений Красногвардейского района для проведения аналитических и мониторинговых исследований.

В соответствии с приказом Федеральной службы по надзору в сфере образования и науки (Рособрнадзор) от 27.12.2019 № 1746 «О проведении Федеральной службой по надзору в сфере образования и науки мониторинга качества подготовки обучающихся общеобразовательных организаций в форме всероссийских проверочных работ в 2020 году», приказом Федеральной службы по надзору в сфере образования и науки (Рособрнадзор) от 6.05.2020 № 567 «О внесении изменений в приказ Федеральной службы по надзору в сфере образования и науки от 27 декабря 2019 г. № 1746 «О проведении Федеральной службой по надзору в сфере образования и науки мониторинга качества подготовки обучающихся общеобразовательных организаций в форме всероссийских проверочных работ в 2020 году», письмом Федеральной службы по надзору в сфере образования и науки (Рособрнадзор) от 22.05.2020 № 14-12 «О проведении всероссийских проверочных работ в 5 – 9 классах осенью 2020 года», приказом Федеральной службы по надзору в сфере образования и науки (Рособрнадзор) от 5.08.2020 № 821 «О внесении изменений в приказ Федеральной службы по надзору в сфере образования и науки от 27 декабря 2019 г. № 1746 «О проведении Федеральной службой по надзору в сфере образования и науки мониторинга качества подготовки обучающихся общеобразовательных организаций в форме всероссийских проверочных работ в 2020 году», во исполнение приказа департамента образования Белгородской области № 2310 от 07 сентября 2020 года «О проведении всероссийских проверочных работ в образовательных организациях Белгородской области осенью 2020 года», проведены всероссийские проверочные работы (далее – ВПР) в период с 14 сентября 2020 года по 12 октября 2020 года в образовательных организациях Красногвардейского района, реализующих программы основного общего образования (далее – ОО):

- для обучающихся 5 класса (по материалам 4 класса) по каждому из учебных предметов: «Окружающий мир», «Математика», «Русский язык»;
- для обучающихся 6 класса (по материалам 5 класса) по каждому из учебных предметов: «История», «Биология», «Русский язык», «Математика»;
- для обучающихся 7 класса (по материалам 6 класса) по каждому из учебных предметов: «Обществознание», «Русский язык», «Биология», «География», «Математика», «История»;
- для обучающихся 8 класса (по материалам 7 класса) по каждому из учебных предметов: «Обществознание», «Биология», «Физика», «География», «Математика», «Русский язык», «История», «Английский язык» /«Немецкий язык»;
- для обучающихся 9 класса (по материалам 8 класса) по каждому из учебных предметов: «История», «Химия», «Физика», «Биология», «Русский язык», «Математика», «География», «Обществознание».

Назначение ВПР – оценить уровень общеобразовательной подготовки обучающихся в соответствии с требованиями ФГОС. ВПР позволяет осуществить диагностику достижения предметных и метапредметных результатов, в том числе

уровня сформированности универсальных учебных действий (УУД) и овладения межпредметными понятиями. Кроме того, результаты ВПР в совокупности с имеющейся в образовательной организации информацией, отражающей индивидуальные образовательные траектории обучающихся, могут быть использованы для оценки личностных результатов обучения.

Основная цель ВПР – осуществление мониторинга системы образования, в том числе мониторинга уровня подготовки обучающихся в соответствии с федеральными государственными образовательными стандартами, федеральным компонентом государственного стандарта общего образования; совершенствование преподавания учебных предметов и повышения качества образования в образовательных организациях.

Участниками ВПР по каждому учебному предмету являются все обучающиеся соответствующих классов всех образовательных организаций Российской Федерации, реализующих программы начального общего, основного общего и/или среднего общего образования.

Перечень учебных предметов и классов, обучающиеся которых в обязательном порядке являются участниками ВПР, а также перечень учебных предметов и классов, по которым решение об участии в ВГ1Р принимает образовательная организация, ежегодно утверждается Рособрнадзором.

Проверка работ осуществлялась на базе образовательной организации. Решение о выставлении отметок обучающимся по результатам ВПР и иных формах использования результатов ВПР в рамках образовательного процесса принимает образовательная организация в соответствии с установленной действующим законодательством Российской Федерации в сфере образования компетенцией.

Результаты выполнения ВПР обучающимися 5-х классов Красногвардейского района (по программам 4 класса).

С 14 сентября 2020 года по 12 октября 2020 года в образовательных организациях Красногвардейского района были проведены всероссийские проверочные работы (далее ВПР) для обучающихся 5 класса (по материалам 4 класса) по каждому из учебных предметов: «Окружающий мир», «Математика», «Русский язык» в качестве входного мониторинга качества образования. Результаты мониторинга должны помочь образовательным организациям выявить имеющиеся пробелы в знаниях у обучающихся и должны использоваться для корректировки рабочих программ по учебным предметам на 2020/2021 учебный год.

Всего обучающихся 5-х классов в районе - 361, участвовали в ВПР 329 обучающихся.



Предмет	Количество участников ВПР	Подтвердили годовую отметку		Получили отметку выше годовой		Получили отметку ниже годовой	
		Количество	%	Количество	%	Количество	%
Русский язык	300	169	56,33	10	3,33	121	40,33
Математика	329	195	59,27	44	13,37	90	27,36
Окружающий мир	311	143	45,98	11	3,54	157	50,48



Русский язык 5 класс (по программам 4 класса)

ВПР по русскому языку выполняли 300 обучающихся 5-х классов Красногвардейского района, что составило 83,1% от общего количества обучающихся.

Средняя оценка по Красногвардейскому району составила 3,58. Удельный вес обучающихся, успешно справившихся с заданиями по русскому языку 92%.

Результаты ниже среднего по району показали обучающиеся МБОУ «Большебыковская СОШ», МБОУ «Валуйчанская СОШ», ОГБОУ «Бирюченская СОШ», МБОУ «Верхнепокровская СОШ», МБОУ «Калиновская СОШ», МБОУ «Новохуторная СОШ», МБОУ «Палатовская СОШ», МБОУ «Стрелецкая СОШ», МБОУ «Утянская СОШ», МБОУ «Валуянская ООШ», МБОУ «Хуторская ООШ».

Из 300 обучающихся 5 классов по русскому языку - 30 обучающихся получили оценку «5», это составило 10 %, 139 обучающихся получили оценку «4» - 46,33 %, 107 обучающихся получили оценку «3» - 35,67%, 24 обучающихся получили оценку «2» - 8 %, средняя оценка по району 4,2, качество знаний – 56,33% (в 2018 году – 60,4%, в 2019 – 64,8%), успеваемость составила 92% (в 2018 году – 97,7%, в 2019 году – 99,4%). Что говорит о том, что выпускники начальной школы 2020 года снизили результаты по русскому языку в сравнении с выпускниками начальной школы 2018 и 2019 года.

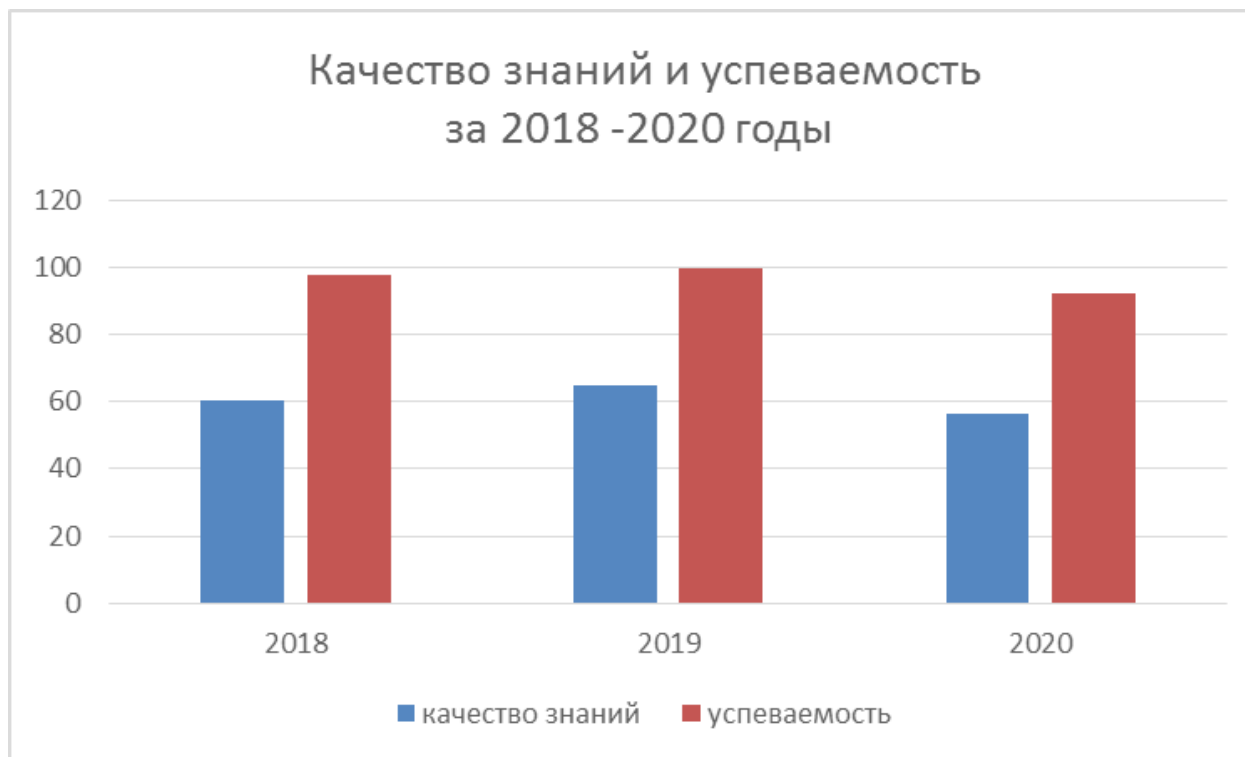
Результаты ВПР русский язык 5 класс (по программе 4 класса)

		Кол-во участнико в	Распределение групп баллов в %								Средня я оценка	Качество знаний %			Успеваемость %						
			2		3		4		5			2018 год	201 9 год	2020 год	2018 год	201 9 год	2020 год				
			%	шт	%	шт	%	шт	%	шт											
1	Арнаутовская СОШ	3	0	0	0	0	100	3	0	0	4,00	37,5	50	100	100	100	100				
2	Большебыковская СОШ	6	33,3	3	2	50	3	16,6	7	1	0	0	2,83	100	80	16,6	7	100	100	66,67	
3	МБОУ Валуйчанская СОШ	9	22,2	2	2	33,3	3	22,2	2	22,2	2	2	3,44	100	66,7	44,4	4	100	100	77,77	
4	МБОУ Верхнепокровская СОШ	6	33,3	3	2	33,3	3	33,3	3	2	0	0	3,00	57,1	77,8	33,3	3	100	100	66,66	
5	МБОУ Верхососенская СОШ	9	0	0	44,4	4	44,4	4	11,1	1	1	3,67	55,5	50	55,5	5	100	100	99,99		
6	МБОУ Веселовская СОШ	18	0	0	33,3	3	6	50	9	16,6	7	3	3,83	69,5	83,3	66,6	7	100	100	100	
7	МБОУ Засосенская СОШ	49	6,12	3	28,5	7	14	51,0	2	25	14,2	9	7	3,73	60,9	70,5	65,3	1	92,6	100	93,88
8	МБОУ Казацкая СОШ	7	0	0	0	0	100	7	0	0	4,00	56,2	46,6	100	100	100	100	100	100		
9	МБОУ Калиновская СОШ	3	0	0	66,6	7	2	33,3	3	1	0	0	3,33	42,9	66,7	33,3	3	100	100	100	
10	МБОУ Коломыцевская СОШ	6	0	0	33,3	3	2	33,3	3	33,3	2	2	4,00	66,7	56,3	66,6	6	100	93,8	99,99	
11	МБОУ Ливенская СОШ N1	25	4	1	24	6	68	17	4	1	3,72	60	67,9	72	100	96,5	96				
12	МБОУ Ливенская	8	12,5	1	12,5	1	62,5	5	12,5	1	3,75	53,9	50	75	100	100	87,5				

2	СОШ N2																
1	МБОУ				51,8		25,9		22,2					48,1			
3	Никитовская СОШ	27	0	0	5	14	3	7	2	6	3,70	66,7	46,2	5	100	100	100
1	МБОУ																
4	Новохуторная СОШ	4	0	0	50	2	50	2	0	0	3,50	50	75	50	100	100	100
1	МБОУ		28,5		42,8		14,2		14,2					28,5			
5	Палатовская СОШ	7	7	2	6	3	9	1	9	1	3,14	66,6	60	8	100	100	71,44
1	МБОУ Стрелецкая СОШ	7	0	0	57,1	4	42,8	3	0	0	3,43	80	87,5	6	100	100	100
1	МБОУ Утянская СОШ	6	0	0	66,6	4	16,6	1	16,6	1	3,50	50		33,3	100	100	100,0
7	СОШ	6	0	0	7	4	7	1	7	1	3,50	50		4	100	100	1
1	МБОУ Валуянская ООШ	3	33,3	1	66,6	2	0	0	0	0	2,67	75	50	0	100	100	66,67
8	ООШ	3	3	1	7	2	0	0	0	0	2,67	75	50	0	100	100	66,67
1	МБОУ																
9	Гредякинская ООШ	5	0	0	40	2	60	3	0	0	3,60	50	33,3	60	100	100	100
2	МБОУ																
0	Кулешовская ООШ	2	0	0	0	0	100	2	0	0	4,00	100	50	100	100	100	100
2	МБОУ																
1	Малобыковская ООШ	3	0	0	0	0	100	3	0	0	4,00	71,4	100	100	100	100	100
2	МБОУ Марьевская ООШ	3	0	0	33,3	1	66,6	2	0	0	3,67		66,7	66,6			100
2	ООШ	3	0	0	3	1	7	2	0	0	3,67		66,7	7			100
2	МБОУ																
3	Самаринская ООШ	4	0	0	0	0	25	1	75	3	4,75	50	50	100	100	100	100
2	МБОУ Хуторская ООШ	7	0	0	85,7	6	14,2	1	0	0	3,14	50	57,2	14,2	100	100	100
4	ООШ	7	0	0	1	6	9	1	0	0	3,14	50	57,2	9	100	100	100
2	ОГБОУ				35,6		47,9							50,6			
5	Бирюченская СОШ	73	13,7	10	2	26	5	35	2,74	2	3,40	58,7	63,6	9	94,9	100	86,31
	ИТОГО по муниципалитету	300	8	24	35,6	107	46,3	139	10	30	3,58	60,4	64,8	56,3	97,7	99,4	92
	Белгородская обл.	14325	6,92	991	34,3	4925	45,4	6505	13,2	1904	3,65	71,9	74,3	58,7	98,2	98,6	93,08

	Вся выборка	1329469	13,3 3	17721 8	36,1	47993 8	40,2 1	53457 9	10,3 6	13773 3	3,48	70,3	69,6	50,5 7	95,4	95,4	86,67
--	--------------------	---------	-----------	------------	------	------------	-----------	------------	-----------	------------	------	------	------	-----------	------	------	-------

**Гистограмма соответствия качества знаний и успеваемости по
Красногвардейскому району за три года**



**Анализ результатов выполнения отдельных заданий и групп заданий
по русскому языку обучающимися 5 класса (по программе 4 класса)**

В таблице представлены данные статистического анализа выполнения заданий по русскому языку.

Проверяемые элементы	Максимальный балл	Средний процент выполнения заданий по району	Средний процент выполнения заданий по району в группах, получивших отметки			
			«2»	«3»	«4»	«5»
1К1. Списывать текст с пропусками орфограмм и пунктограмм, соблюдать в практике письма изученные орфографические и пунктуационные нормы	4	61,67	17,71	47,43	73,92	90,83
1К2. Списывать текст с пропусками орфограмм и пунктограмм, соблюдать в практике письма изученные орфографические и пунктуационные нормы	3	88,67	62,5	85,98	94	94,44
2. Соблюдать изученные орфографические и пунктуационные правила при списывании осложненного пропусками орфограмм и пунктограмм текста	3	60	8,33	35,2	80,82	93,33
3.1. Проводить фонетический анализ слова; проводить морфемный анализ слов; проводить морфологический анализ слова; проводить синтаксический анализ словосочетания и предложения.	1	77,67	25	71,03	87,05	100
3.2. Умение распознавать части речи.	3	69	18,06	51,71	84,65	98,89
4. Проводить морфемный и словообразовательный анализы слов; проводить морфологический анализ слова; проводить синтаксический анализ предложения.	2	67,83	35,42	64,49	71,22	90

5. Умение классифицировать согласные звуки.	1	69	29,17	57,01	79,14	96,67
6. Проводить орфоэпический анализ слова; определять место ударного слога	2	47,5	14,58	36,45	53,6	85
7. Опознавать самостоятельные части речи и их формы, а также служебные части речи и междометия	3	56,89	19,44	41,74	68,11	88,89
8. Проводить орфоэпический анализ слова; определять место ударного слога.	2	63,67	20,83	50	74,82	95
9. Анализировать различные виды словосочетаний и предложений с точки зрения их структурно-смысловой организации и функциональных особенностей; соблюдать основные языковые нормы в письменной речи; опираться на грамматико-интонационный анализ при объяснении расстановки знаков препинания в предложении	1	76	58,33	71,03	78,42	96,67
10. Подбирать синонимы для устранения повторов в тексте	1	68,33	25	57,01	81,29	83,33
11. Анализировать различные виды словосочетаний и предложений с точки зрения их структурно-смысловой организации и функциональных особенностей; соблюдать основные языковые нормы в письменной речи; опираться на грамматико-интонационный анализ при объяснении расстановки знаков препинания в предложении	2	62	25	56,54	66,55	90
12.1. Анализировать различные виды словосочетаний и предложений с точки зрения их структурно-смысловой организации и функциональных особенностей; соблюдать основные языковые нормы в письменной речи; опираться на грамматико-интонационный анализ при объяснении расстановки знаков препинания в предложении	1	71,33	25	57,01	84,17	100
12.2. Проводить морфологический разбор имен существительных по предложенному в учебнике алгоритму; оценивать правильность проведения морфологического разбора; находить в тексте предлоги с именами существительными, к которым они относятся	2	51	8,33	38,32	60,79	85
13.1. Проводить морфологический разбор имен	1	71	25	50,47	89,21	96,67

прилагательных по предложенному в учебнике алгоритму, оценивать правильность проведения морфологического разбора						
13.2. Анализировать различные виды словосочетаний и предложений с точки зрения их структурно-смысловой организации и функциональных особенностей; опознавать предложения <...> осложненной структуры; соблюдать основные языковые нормы в письменной речи; опираться на грамматико-интонационный анализ при объяснении расстановки знаков препинания в предложении	2	50	4,17	31,78	63,67	88,33
14. Владеть навыками различных видов чтения (изучающим, ознакомительным, просмотровым) и информационной переработки прочитанного материала; адекватно понимать тексты различных функционально-смысловых типов речи и функциональных разновидностей языка; анализировать текст с точки зрения его темы, цели, основной мысли, основной и дополнительной информации	1	72	37,5	59,81	83,45	90
15.1. Умение на основе данной информации и собственного жизненного опыта обучающихся определять конкретную жизненную ситуацию для адекватной интерпретации данной информации, соблюдая при письме изученные орфографические и пунктуационные нормы.	2	41,83	6,25	25,23	52,88	78,33
15.2. Адекватно понимать и интерпретировать прочитанный текст, находить в тексте информацию (ключевые слова и словосочетания) в подтверждение своего ответа на вопрос, строить речевое высказывание в письменной форме с учетом норм построения предложения и словоупотребления	1	33	0	15,89	41,73	80

Математика 5 класс

ВПР по математике выполняли 329 обучающихся 5-х классов Красногвардейского района, что составило 91,14% от общего количества обучающихся.

Средняя оценка по Красногвардейскому району составила 3,87. Удельный вес обучающихся, успешно справившихся с заданиями по математике 97,57%.

Результаты ниже среднего по району показали обучающиеся МБОУ «Большебыковская СОШ», МБОУ «Валуичанская СОШ», МБОУ «Верхнепокровская СОШ», МБОУ «Казацкая СОШ», МБОУ «Калиновская СОШ», МБОУ «Ливенская СОШ № 1», МБОУ «Никитовская СОШ», МБОУ «Палатовская СОШ», МБОУ «Стрелецкая СОШ», МБОУ «Утянская СОШ», МБОУ «Валуянская ООШ», МБОУ «Гредякинская ООШ», МБОУ «Марьевская ООШ», МБОУ «Хуторская ООШ».

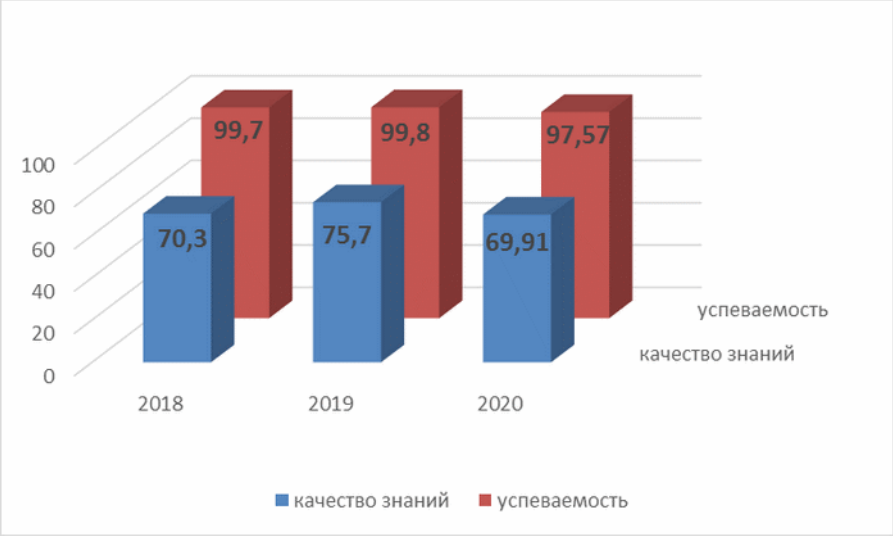
Из 329 обучающихся 5 классов по математике - 64 обучающихся получили оценку «5», это составило 19,45 %, 166 обучающихся получили оценку «4» - 50,46 %, 91 обучающихся получили оценку «3» - 27,66%, 8 обучающихся получили оценку «2» - 2,43 %, средняя оценка по району 3,87, качество знаний – 69,91% (в 2018 году – 70,3%, в 2019 – 75,7%), успеваемость составила 97,57% (в 2018 году – 99,7%, в 2019 году – 99,8%). Что говорит о том, что за последний год выпускники начальной школы снизили свои результаты по математике в сравнении с выпускниками начальной школы 2018 и 2019 года.

Результаты ВПР математика 5 класс (по программе 4 класса)

		Кол-во участников	Распределение групп баллов в %								Средняя оценка	Качество знаний %			Успеваемость %		
			2		3		4		5			2018 год	2019 год	2020 год	2018 год	2019 год	2020 год
			%	шт	%	шт	%	шт	%	шт							
1	Арнаутовская СОШ	3	0	0	0	0	66,67	2	33,33	1	4,33	62,5	83,3	100	100	100	100
2	Большебыковская СОШ	7	0	0	14,29	1	85,71	6	0	0	3,86	100	60	85,71	100	100	100
3	МБОУ Валуйчанская СОШ	8	0	0	50	4	25	2	25	2	3,75	75	83,4	50	100	100	100
4	МБОУ Верхнепокровская СОШ	10	40	4	30	3	30	3	0	0	2,90	71,5	77,8	30	100	100	60
5	МБОУ Верхососенская СОШ	10	0	0	40	4	20	2	40	4	4,00	70	70	60	100	100	100
6	МБОУ Веселовская СОШ	17	0	0	35,29	6	29,41	5	35,29	6	4,00	68,2	87	64,7	100	100	100
7	МБОУ Засосенская СОШ	54	1,85	1	25,93	14	53,7	29	18,52	10	3,89	70,7	81,1	72,22	97,5	100	98,15
8	МБОУ Казацкая СОШ	8	0	0	62,5	5	37,5	3	0	0	3,38	68,8	43,8	37,5	100	100	100
9	МБОУ Калиновская СОШ	3	0	0	33,33	1	66,67	2	0	0	3,67	42,9	100	66,67	100	100	100
10	МБОУ Коломыцевская СОШ	6	0	0	16,67	1	50	3	33,33	2	4,17	66,7	62,5	83,33	100	100	100
11	МБОУ Ливенская СОШ N1	28	0	0	39,29	11	39,29	11	21,43	6	3,82	43,8	72,4	60,72	100	96,5	100
12	МБОУ Ливенская СОШ N2	6	0	0	0	0	33,33	2	66,67	4	4,67	83,4	75	100	100	100	100
13	МБОУ Никитовская СОШ	28	3,57	1	25	7	57,14	16	14,29	4	3,82	80	69,3	71,43	100	100	96,43

1 4	МБОУ Новохуторная СОШ	5	0	0	0	0	80	4	20	1	4,20	75	100	100	100	100	100
1 5	МБОУ Палатовская СОШ	6	16,67	1	50	3	16,67	1	16,67	1	3,33	66,6	60	33,34	100	100	83,34
1 6	МБОУ Стрелецкая СОШ	10	0	0	40	4	40	4	20	2	3,80	55,5	87,5	60	100	100	100
1 7	МБОУ Утянская СОШ	6	0	0	33,33	2	50	3	16,67	1	3,83	75		66,67	100		100
1 8	МБОУ Валуянская ООШ	3	0	0	33,33	1	66,67	2	0	0	3,67	100	100	66,67	100	100	100
1 9	МБОУ Гредякинская ООШ	5	0	0	40	2	60	3	0	0	3,60	50	33,3	60	100	100	100
2 0	МБОУ Кулешовская ООШ	2	0	0	0	0	100	2	0	0	4,00	100	50	100	100	100	100
2 1	МБОУ Малобыковская ООШ	2	0	0	0	0	100	2	0	0	4,00	100	100	100	100	100	100
2 2	МБОУ Марьевская ООШ	4	0	0	25	1	75	3	0	0	3,75		66,6	75		100	100
2 3	МБОУ Самаринская ООШ	5	0	0	20	1	60	3	20	1	4,00	50	66,7	80	100	100	100
2 4	МБОУ Хуторская ООШ	7	0	0	42,86	3	57,14	4	0	0	3,57	100	71,5	57,14	100	100	100
2 5	ОГБОУ Бирюченская СОШ	86	1,16	1	19,77	17	56,98	49	22,09	19	4,00	74,4	80,6	79,07	100	100	98,84
	Красногвардейский район	329	2,43	8	27,66	91	50,46	166	19,45	64	3,87	70,3	75,7	69,91	99,7	99,8	97,57
	Белгородская обл.	14728	3,46	510	25,83	3804	46,26	6813	24,46	3602	3,92	79	81,4	70,72	99,3	99,6	96,55
	Вся выборка	1369699	6,98	95605	27,09	371051	43,97	602257	21,96	300786	3,81	78,1	79	65,93	98,1	97,6	93,02

Гистограмма соответствия качества знаний и успеваемости по математике обучающихся 5 (4) классов Красногвардейского района за три года



Окружающий мир 5 класс (по программе 4 класса)

ВПР по окружающему миру выполняли 312 обучающихся 5-х классов Красногвардейского района, что составило 91,14% от общего количества обучающихся.

Средняя оценка по Красногвардейскому району составила 3,78. Удельный вес обучающихся, успешно справившихся с заданиями по окружающему миру 99,36%.

Результаты ниже среднего по району показали обучающиеся МБОУ «Большебыковская СОШ», ОГБОУ «Бирюченская СОШ», МБОУ «Валуйчанская СОШ», МБОУ «Верхнепокровская СОШ», МБОУ «Веселовская СОШ», МБОУ «Калиновская СОШ», МБОУ «Новохуторная СОШ», МБОУ «Палатовская СОШ», МБОУ «Валуянская ООШ», МБОУ «Гредякинская ООШ», МБОУ «Хуторская ООШ».

Из 312 обучающихся 5 классов по окружающему миру - 40 обучающихся получили оценку «5», это составило 12,82 %, 166 обучающихся получили оценку «4» - 53,21 %, 104 обучающихся получили оценку «3» - 33,33%, 2 обучающихся получили оценку «2» - 0,64 %.

Средняя оценка по району 3,78, качество знаний – 66,03% (в 2018 году – 76,5%, в 2019 – 75,5%), успеваемость составила 99,36% (в 2018 году – 99,3%, в 2019 году – 100%). Что говорит о том, что за последний год выпускники начальной школы снизили свои результаты по окружающему миру в сравнении с выпускниками начальной школы 2018 и 2019 года.

**Результаты ВПР окружающий мир 5 класс
(по программе 4 класса)**

		Кол-во участнико в	Распределение групп баллов в %								Средн я оценк а	Качество знаний %			Успеваемость %		
			2		3		4		5			2018 год	201 9 год	2020 год	2018 год	2019 год	2020 год
			шт	%	шт	%	шт	%	шт	%							
1	Арнаутовская СОШ	2	0	0	0	0	1	50	1	50	4,50	100	80	100	100	100	100
2	Большебыковская СОШ	6	0	0	3	50	3	50	0	0	3,50	100	100	50	100	100	100
3	МБОУ Валуйчанская СОШ	9	1	11,1	3	33,3	4	44,4	1	11,1	3,56	100	83,3	55,5	100	100	88,88
4	МБОУ Верхнепокровская СОШ	8	0	0	4	50	4	50	0	0	3,50	85,8	66,7	50	100	100	100
5	МБОУ Верхососенская СОШ	9	0	0	3	33,3	3	44,4	4	22,2	3,89	83,4	50	66,6	100	100	99,99
6	МБОУ Веселовская СОШ	18	0	0	9	50	8	44,4	4	5,56	3,56	78,3	79,2	50	100	100	100
7	МБОУ Засосенская СОШ	51	0	0	16	31,3	7	54,9	28	13,7	3,82	70,8	72,9	68,6	97,6	100	100
8	МБОУ Казацкая СОШ	9	0	0	2	22,2	2	77,7	7	8	3,78	93,3	60	77,7	100	100	100
9	МБОУ Калиновская СОШ	2	0	0	1	50	1	50	0	0	3,50	42,9	100	50	100	100	100
10	МБОУ Коломыцевская СОШ	7	0	0	1	14,2	9	85,7	6	1	3,86	66,7	50	85,7	100	100	100
11	МБОУ Ливенская СОШ N1	27	0	0	2	7,41	20	74,0	7	18,5	4,11	66,7	71,4	92,5	93,4	100	100
12	МБОУ Ливенская СОШ N2	5	0	0	0	0	2	40	3	60	4,60	92,3	66,6	100	100	100	100
13	МБОУ Никитовская	26	0	0	5	19,2	17	65,3	4	15,3	3,96	85,7	69,2	80,7	100	100	99,99

	СОШ					3		8		8				6					
14	МБОУ Новохуторная СОШ	4	0	0	2	50	2	50	0	0	3,50	100	75	50	100	100	100		
15	МБОУ Палатовская СОШ	6	1	16,6	2	33,3	1	16,6	2	33,3	3,67	66,6	70	50	100	100	83,33		
16	МБОУ Стрелецкая СОШ	9	0	0	3	33,3	3	33,3	3	33,3	4,00	66,6	100	66,6	6	100	100	99,99	
17	МБОУ Утянская СОШ	6	0	0	0	0	5	83,3	1	16,6	4,17	100		100	100	100	100		
18	МБОУ Валуянская ООШ	3	0	0	1	33,3	2	66,6	0	0	3,67	100	100	66,6	7	100	100	100	
19	МБОУ Гредякинская ООШ	6	0	0	0	0	1	16,6	5	83,3	4,83	83,3	66,6	100	100	100	100	100	
20	МБОУ Кулешовская ООШ	2	0	0	0	0	2	100	0	0	4,00	100	50	100	100	100	100	100	
21	МБОУ Малобыковская ООШ	2	0	0	0	0	2	100	0	0	4,00	100	100	100	100	100	100	100	
22	МБОУ Марьевская ООШ	3	0	0	0	0	3	100	0	0	4,00		66,6	100		100	100		
23	МБОУ Самаринская ООШ	5	0	0	1	20	1	20	3	60	4,40	70	75	80	100	100	100		
24	МБОУ Хуторская ООШ	6	0	0	3	50	3	50	0	0	3,50	50	85,7	50	100	100	100		
25	ОГБОУ Бирюченская СОШ	80	0	0	43	53,7	5	36	45	1	1,25	3,48	71,2	84,4	5	100	100	100	
	ИТОГО по муниципалитету	312	2	0,64	104	33,3	3	166	53,2	12,8	3,78	76,5	75,5	66,0	3	99,3	100	99,36	
	Белгородская обл.	14598	147	1,01	346	23,7	8	8436	57,7	254	17,4	3,92	84	85,1	75,2	3	99,8	99,9	98,99
	Вся выборка	1359182	3873	2,85	435	32,0	4	7249	53,3	159	11,7	3,74	78,7	78,9	65,1	1	99,1	99,1	97,15

Гистограмма соответствия качества знаний и успеваемости по математике обучающихся 5 (4) классов Красногвардейского района за три года



**Результаты выполнения ВПР
обучающимися 6-х классов
Красногвардейского района (по
программам 5 класса).**

С 14 сентября 2020 года по 12 октября 2020 года в образовательных организациях Красногвардейского района были проведены всероссийские проверочные работы (далее ВПР) для обучающихся 6 класса (по материалам 5 класса) по каждому из учебных предметов: «Математика», «Русский язык», «Биология», «История» в качестве входного мониторинга качества образования.

Результаты мониторинга должны помочь образовательным организациям выявить имеющиеся пробелы в знаниях у обучающихся и должны использоваться для корректировки рабочих программ по учебным предметам на 2020/2021 учебный год.

Всего обучающихся 6-х классов в районе - 357, участвовали в ВПР 300 обучающихся, что составило (84% от общего количества обучающихся района).

Количество обучающихся 6 классов, принявших участие в ВПР в 2020 году по программам 5 класса.



Предмет	Количество участников ВПР	Подтвердили годовую отметку		Получили отметку выше годовой		Получили отметку ниже годовой	
		Количество	%	Количество	%	Количество	%
Русский язык	282	166	58,87	9	3,19	107	37,94
Математика	300	137	45,67	20	6,67	143	47,67
Биология	277	139	50,18	9	3,25	129	46,57
История	297	136	45,79	8	2,69	153	51,52

**Гистограмма соответствия отметок
за выполненную работу и отметок по журналу**



Русский язык 6 класс (по программе 5 класса)

ВПР по русскому языку выполняли 282 обучающихся 6-х классов Красногвардейского района, что составило 79 % от общего количества обучающихся.

Средняя оценка по Красногвардейскому району составила 3,45. Удельный вес обучающихся, успешно справившихся с заданиями по русскому языку 90,42%.

Результаты ниже среднего по району показали обучающиеся МБОУ «Арнаутовская СОШ», МБОУ «Валуйчанская СОШ», ОГБОУ «Бирюченская СОШ», МБОУ «Верхнепокровская СОШ», МБОУ «Коломыцевская СОШ», МБОУ «Никитовская СОШ», МБОУ «Палатовская СОШ», МБОУ «Ливенская СОШ №1», МБОУ «Ливенская СОШ №2», МБОУ «Хуторская ООШ».

Результаты выше среднего по району показали обучающиеся 6 классов МБОУ «Большебыковская СОШ», МБОУ «Верхососенская СОШ», МБОУ «Веселовская СОШ», МБОУ «Калиновская СОШ», МБОУ «Стрелецкая СОШ», МБОУ «Валуйчанская ООШ», МБОУ «Гредякинская ООШ».

Из 282 обучающихся 6 классов по русскому языку - 24 обучающихся получили оценку «5», это составило 8,51 %, 105 обучающихся получили оценку «4» - 37,23 %, 126 обучающихся получили оценку «3» - 44,68%, 27 обучающихся получили оценку «2» - 9,57 %.

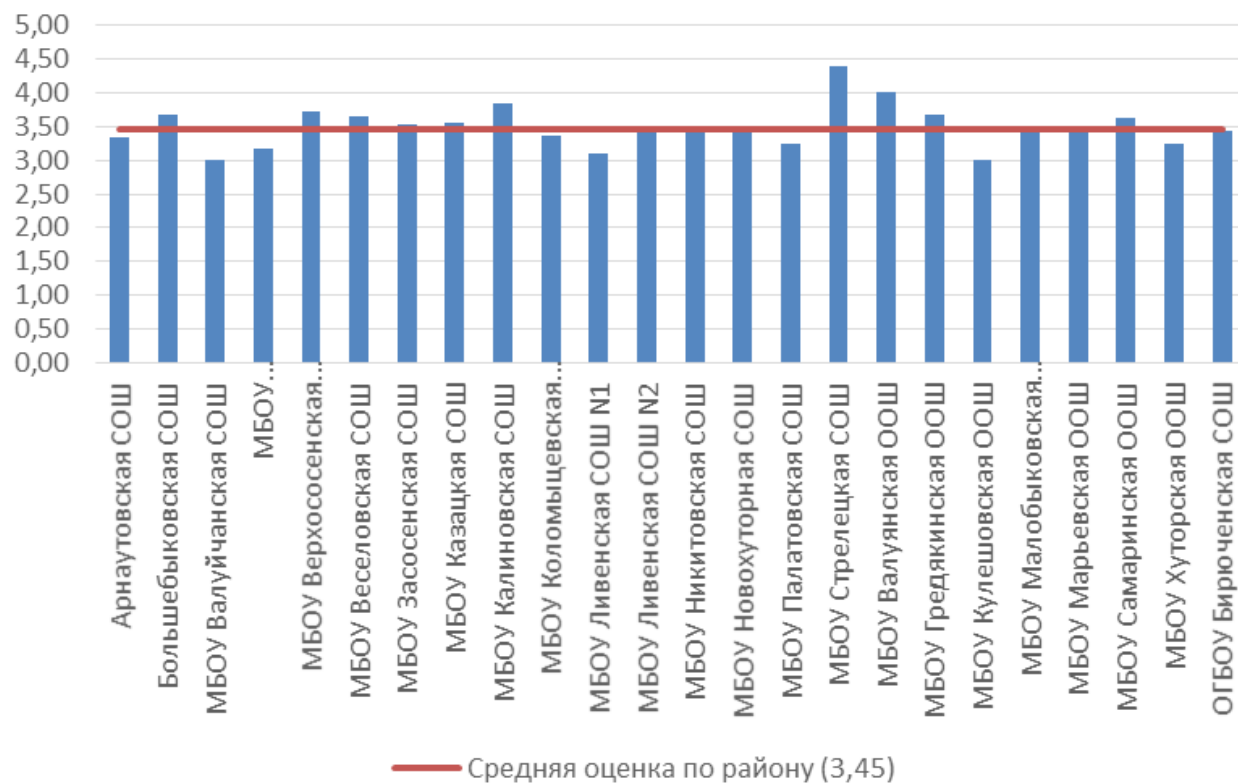
Средняя оценка по району 3,45, качество знаний – 45,74% (в 2018 году – 50,7%, в 2019 – 60,5%), успеваемость составила 90,42% (в 2018 году – 87,2%, в 2019 году – 97,2%). Что говорит о том, что обучающиеся 6-х классов снизили свои результаты по русскому языку в сравнении с обучающимися 5 классов 2018 и 2019 года.

Результаты ВПР русский язык 6 класс (по программе 5 класса)

		Кол-во участн иков	Распределение групп баллов в %								Средня я оценка	Качество знаний %			Успеваемость %		
			«2»		«3»		«4»		«5»			201 8 год	201 9 год	2020 год	2018 год	201 9 год	2020 год
			шт	%	шт	%	шт	%	шт	%							
1	Арнаутовская СОШ	6	0	0	4	66,6 7	2	33,3 3	0	0	3,33	20	57,2	33,3 3	100	100	100
2	Большебыковская СОШ	3	0	0	1	33,3 3	2	66,6 7	0	0	3,67	75	100	66,6 7	75	100	100
3	МБОУ Валуйчанская СОШ	6	1	16,6 7	4	66,6 7	1	16,6 7	0	0	3,00	57,1	50	16,6 7	100	75	83,3 4
4	МБОУ Верхнепокровская СОШ	17	4	23,5 3	6	35,2 9	7	41,1 8	0	0	3,18	62,5	28,6	41,1 8	75	71,5	76,4 7
5	МБОУ Верхососенская СОШ	7	0	0	4	57,1 4	1	14,2 9	2	28, 57	3,71	66,7	66,7	42,8 6	100	100	100
6	МБОУ Веселовская СОШ	22	0	0	10	45,4 5	10	45,4 5	2	9,0 9	3,64	68,8	52,2	54,5 4	93,8	100	99,9 9
7	МБОУ Засосенская СОШ	35	4	11,4 3	11	31,4 3	17	48,5 7	3	8,5 7	3,54	41	50	57,1 4	94,6	97,5	88,5 7
8	МБОУ Казацкая СОШ	11	1	9,09	5	45,4 5	3	27,2 7	2	18, 18	3,55	30,8	57,1	45,4 5	100	100	90,9
9	МБОУ Калиновская СОШ	6	0	0	1	16,6 7	5	83,3 3	0	0	3,83	0	62,5	83,3 3	75	100	100
10	МБОУ Коломыцевская СОШ	14	1	7,14	8	57,1 4	4	28,5 7	1	7,1 4	3,36	50	75	35,7 1	100	100	92,8 5
11	МБОУ Ливенская СОШ N1	29	8	27,5 9	12	41,3 8	7	24,1 4	2	6,9 4	3,10	37,5	50	31,0 4	87,5	92,9	72,4 2
12	МБОУ Ливенская СОШ N2	12	0	0	8	66,6 7	3	25	1	8,3 3	3,42	26,4	73,3	33,3 3	100	100	100

13	МБОУ Никитовская СОШ	12	0	0	8	66,6 7	3	25	1	8,3 3	3,42	69,5	66,6	33,3 3	100	100	100
14	МБОУ Новохуторная СОШ	4	0	0	2	50	2	50	0	0	3,50	66,7	75	50	100	100	100
15	МБОУ Палатовская СОШ	8	2	25	2	25	4	50	0	0	3,25	45,5	100	50	100	100	75
16	МБОУ Стрелецкая СОШ	8	0	0	1	12,5	3	37,5	4	50	4,38	62,5	55,5	87,5	100	100	100
17	МБОУ Утянская СОШ	0										0	100		100	100	
18	МБОУ Валуйнская ООШ	2	0	0	0	0	2	100	0	0	4,00	50	66,6	100	100	100	100
19	МБОУ Гредякинская ООШ	3	0	0	1	33,3 3	2	66,6 7	0	0	3,67	100	50	66,6 7	100	100	100
20	МБОУ Кулешовская ООШ	1	0	0	1	100	0	0	0	0	3,00	100	100	0	100	100	100
21	МБОУ Малобыковская ООШ	4	0	0	2	50	2	50	0	0	3,50	85,7	100	50	100	100	100
22	МБОУ Марьевская ООШ	2	0	0	1	50	1	50	0	0	3,50	85,7		50	100		100
23	МБОУ Самаринская ООШ	8	1	12,5	3	37,5	2	25	2	25	3,63	36,4	27,3	50	100	10	87,5
24	МБОУ Хуторская ООШ	8	0	0	6	75	2	25	0	0	3,25	33,3	50	25	100	10	100
25	ОГБОУ Бирюченская СОШ	54	5	9,26	25	46,3	20	37,0 4	4	7,4 1	3,43	51,7	64,1	44,4 5	100	95,4	90,7 5
	ИТОГО по муниципалитету	282	27	9,57	126	44,6 8	105	37,2 3	24	8,5 1	3,45	50,7	60,5	45,7 4	87,2	97,2	90,4 2
	Белгородская обл.	14709	1194	8,12	5800	39,4 3	5529	37,5 9	2186	14, 86	3,59	55,2	60,9	52,4 5	93,5	94,9	91,8 8
	Вся выборка	130477 8	25860 7	19,8 2	52412 9	40,1 7	39639 2	30,3 8	125650	9,6 3	3,30	45,2	49,9	40,0 1	84,9	86,5	80,1 8

Средние оценки за работу по русскому языку



Вариант проверочной работы содержит 12 заданий, в том числе 5 заданий к приведенному тексту для чтения. На выполнение работы отводится 60 минут.

Задания проверочной работы направлены на выявление уровня владения обучающимися предметными правописными нормами современного русского литературного языка (орфографическими и правописными) и учебно-языковыми аналитическими умениями фонетического, морфемного, морфологического и синтаксического разборов, а также регулятивными и познавательными универсальными учебными действиями.

Задание 1 проверяет традиционное правописное умение обучающихся правильно списывать осложненный пропусками орфограмм и пунктограмм текст, соблюдая при письме изученные орфографические и пунктуационные правила. Успешное выполнение задания предусматривает сформированный навык чтения (адекватное зрительное восприятие информации, содержащейся в предъявляемом деформированном тексте) как одного из видов речевой деятельности. Наряду с предметными умениями проверяется сформированность регулятивных универсальных учебных действий (адекватно самостоятельно оценивать правильность выполнения действия и вносить необходимые коррективы).

Задание 2 предполагает знание признаков основных языковых единиц и нацелено на выявление уровня владения обучающимися базовыми учебноязыковыми аналитическими умениями:

- фонетический разбор направлен на проверку предметного учебноязыкового аналитического умения обучающихся проводить фонетический анализ слова;
- морфемный разбор - на проверку предметного учебно-языкового аналитического умения обучающихся делить слова на морфемы на основе смыслового, грамматического и словообразовательного анализа слова;
- морфологический разбор - на выявление уровня предметного учебно-языкового аналитического умения анализировать слово с точки зрения его принадлежности к той или иной части речи, умения определять морфологические признаки и синтаксическую роль данного слова в качестве части речи;
- синтаксический разбор - на выявление уровня предметного учебно-языкового аналитического умения анализировать различные виды предложений с точки зрения их структурной и смысловой организации, функциональной предназначенности.

Помимо предметных умений задание предполагает проверку регулятивных (адекватно самостоятельно оценивать правильность выполнения действия и вносить необходимые коррективы), познавательных (осуществлять логическую операцию установления родо-видовых отношений; осуществлять сравнение, классификацию; преобразовывать информацию, используя транскрипцию при фонетическом разборе слова, схему структуры слова) универсальных учебных действий.

Задание 3 нацелено на проверку умения распознавать правильную орфоэпическую норму современного русского литературного языка, вместе с тем оно способствует проверке коммуникативного универсального учебного действия (владеть устной речью).

В **задании 4** проверяется предметное учебно-языковое умение опознавать самостоятельные части речи и их формы, служебные части речи в указанном предложении, определять отсутствующие в указанном предложении изученные части речи; познавательные (осуществлять классификацию) универсальные учебные действия.

Задания 5, 6 и 7 проверяют ряд предметных умений: учебно-языковое опознавательное умение обучающихся (опознавать прямую речь и слова автора, обращение, сложное предложение); умение применять синтаксическое знание в практике правописания; пунктуационное умение соблюдать пунктуационные нормы в процессе письма; объяснять выбор написания (6, 7 задания), в том числе - с помощью графической схемы (задание 5); а также универсальные учебные действия: регулятивные (осуществлять актуальный контроль на уровне произвольного внимания), познавательные (преобразовывать предложение в графическую схему).

В **задании 8** на основании адекватного понимания обучающимися письменно предъявляемой текстовой информации, ориентирования в содержании текста, владения изучающим видом чтения (познавательные и коммуникативные универсальные учебные действия), проверяются предметные коммуникативные умения распознавать и адекватно формулировать основную мысль текста в письменной форме (правописные умения), соблюдая нормы построения предложения и словоупотребления.

Задание 9 предполагает ориентирование в содержании текста, понимание его целостного смысла, нахождение в тексте требуемой информации, подтверждения выдвинутых тезисов (познавательные универсальные учебные действия), на основе которых выявляется способность обучающихся строить речевое высказывание в письменной форме (правописные умения), соблюдая нормы построения предложения и словоупотребления.

Задание 10 также предполагает ориентирование в содержании текста, понимание его целостного смысла, нахождение в тексте требуемой информации (познавательные универсальные учебные действия), проверку предметного коммуникативного умения опознавать функционально - смысловые типы речи, представленные в тексте.

Задание 11 выявляет уровень предметного учебно-языкового опознавательного умения обучающихся распознавать конкретное слово по его лексическому значению с опорой на указанный в задании контекст; предполагается ориентирование в содержании контекста, нахождение в контексте требуемой информации (познавательные универсальные учебные действия).

В **задании 12** проверяется предметное учебно-языковое умение находить к слову антоним с опорой на указанный в задании контекст; предполагается ориентирование в содержании контекста, нахождение в контексте требуемой информации (познавательные универсальные учебные действия).

В таблице ниже представлена информация о проверяемых умениях и результатах выполнения разных групп заданий обучающимися района в сравнении с региональными и федеральными показателями.

	Блоки ПООП или проверяемые требования (умения) в соответствии с ФГОС	Макс балл	Средний % выполнения		
			по АТЕ	по региону	по РФ
			282 уч.	14709 уч.	1304778 уч.
1К1	Совершенствование видов речевой деятельности (чтения, письма), обеспечивающих эффективное овладение разными учебными предметами;	4	58,51	64,31	57,02
1К2	овладение основными нормами литературного языка (орфографическими, пунктуационными); стремление к речевому самосовершенствованию.	3	55,44	60,04	51,54
1К3	Соблюдать основные языковые нормы в письменной речи; редактировать письменные тексты разных стилей и жанров с соблюдением норм современного русского литературного языка	2	89,89	89,9	89,09
2К1	Расширение и систематизация научных знаний о языке; осознание взаимосвязи его уровней и единиц; освоение базовых понятий лингвистики, основных единиц и грамматических категорий языка	3	50,47	59,56	51,05
2К2	формирование навыков проведения различных видов анализа слова (фонетического, морфемного, словообразовательного, лексического, морфологического),	3	85,7	82,1	75,08
2К3	синтаксического анализа словосочетания и предложения. Проводить фонетический анализ слова; проводить морфемный анализ слов;	3	43,26	46,39	38,66
2К4	проводить морфологический анализ слова; проводить синтаксический анализ словосочетания и предложения.	3	52,84	57,36	47,81
3	Совершенствование видов речевой деятельности (чтения, говорения), обеспечивающих эффективное овладение разными учебными предметами и взаимодействие с окружающими людьми; овладение основными нормами литературного языка (орфоэпическими). Проводить орфоэпический анализ слова; определять место ударного слога	2	78,01	76,93	68,94
4(1)	Расширение и систематизация научных знаний о языке; осознание взаимосвязи его уровней и единиц; освоение базовых понятий лингвистики, основных единиц и грамматических категорий языка	3	75,18	78,87	70,32
4(2)	Опознавать самостоятельные части речи и их формы, а также служебные части речи и междометия	2	47,16	53,37	45,99
5(1)	Совершенствование видов речевой деятельности (чтения, письма), обеспечивающих эффективное овладение разными учебными предметами и взаимодействие с окружающими людьми; расширение и систематизация научных знаний о языке; осознание взаимосвязи его уровней и единиц; освоение базовых понятий лингвистики,	2	60,99	59,46	49,81

	основных единиц и грамматических категорий языка; овладение основными нормами литературного языка (пунктуационными).				
5(2)	Анализировать различные виды словосочетаний и предложений с точки зрения их структурно-смысловой организации и функциональных особенностей; соблюдать основные языковые нормы в письменной речи; опираться на грамматико-интонационный анализ при объяснении расстановки знаков препинания в предложении	2	49,65	45,66	36,29
6(1)	Совершенствование видов речевой деятельности (чтения, письма), обеспечивающих эффективное овладение разными учебными предметами и взаимодействие с окружающими людьми; расширение и систематизация научных знаний о языке; осознание взаимосвязи его уровней и единиц; освоение базовых понятий лингвистики, основных единиц и грамматических категорий языка; овладение основными нормами литературного языка (пунктуационными).	2	63,65	60,06	53,25
6(2)	Анализировать различные виды словосочетаний и предложений с точки зрения их структурно-смысловой организации и функциональных особенностей; соблюдать основные языковые нормы в письменной речи; опираться на грамматико-интонационный анализ при объяснении расстановки знаков препинания в предложении	1	48,58	49,49	42,58
7(1)	Совершенствование видов речевой деятельности (чтения, письма), обеспечивающих эффективное овладение разными учебными предметами и взаимодействие с окружающими людьми; расширение и систематизация научных знаний о языке; осознание взаимосвязи его уровней и единиц; освоение базовых понятий лингвистики, основных единиц и грамматических категорий языка; овладение основными нормами литературного языка (пунктуационными).	2	49,11	59,06	52,07
7(2)	Анализировать различные виды словосочетаний и предложений с точки зрения их структурно- смысловой организации и функциональных особенностей; соблюдать основные языковые нормы в письменной речи; опираться на грамматико-интонационный анализ при объяснении расстановки знаков препинания в предложении	1	35,82	47,09	40,14
8	Совершенствование видов речевой деятельности (чтения), обеспечивающих эффективное овладение разными учебными предметами; формирование навыков проведения многоаспектного анализа текста; овладение основными стилистическими ресурсами лексики и фразеологии языка, основными нормами литературного языка; приобретение опыта их использования в речевой практике при создании письменных высказываний. Владеть навыками различных видов чтения (изучающим, ознакомительным, просмотровым) и информационной переработки прочитанного материала; адекватно понимать тексты различных функционально-смысловых типов речи и функциональных разновидностей языка; анализировать текст с точки зрения его темы, цели, основной мысли, основной и дополнительной информации	2	44,86	50,03	46,35
9	Совершенствование видов речевой деятельности (чтения), обеспечивающих	2	52,13	53,32	49,66

	<p>эффективное овладение разными учебными предметами; формирование навыков проведения многоаспектного анализа текста; овладение основными стилистическими ресурсами лексики и фразеологии языка, основными нормами литературного языка; приобретение опыта их использования в речевой практике при создании письменных высказываний. Владеть навыками различных видов чтения (изучающим, ознакомительным, просмотровым) и информационной переработки прочитанного материала; адекватно понимать тексты различных функционально-смысловых типов речи и функциональных разновидностей языка; анализировать текст с точки зрения его темы, цели, основной мысли, основной и дополнительной информации</p>				
10	<p>Совершенствование видов речевой деятельности (чтения), обеспечивающих эффективное овладение разными учебными предметами; расширение и систематизация научных знаний о языке; осознание взаимосвязи его уровней и единиц; освоение базовых понятий лингвистики, основных единиц и грамматических категорий языка; формирование навыков проведения многоаспектного анализа текста; овладение основными стилистическими ресурсами лексики и фразеологии языка, основными нормами литературного языка; приобретение опыта их использования в речевой практике при создании письменных высказываний. Владеть навыками различных видов чтения (изучающим, ознакомительным, просмотровым) и информационной переработки прочитанного материала; адекватно понимать тексты различных функционально-смысловых типов речи и функциональных разновидностей языка; анализировать текст с точки зрения его принадлежности к функционально-смысловому типу речи и функциональной разновидности языка</p>	1	50	54	45,89
11	<p>Совершенствование видов речевой деятельности (чтения, письма), обеспечивающих эффективное овладение разными учебными предметами и взаимодействие с окружающими людьми в ситуациях формального и неформального межличностного и межкультурного общения; использование коммуникативно-эстетических возможностей русского языка; расширение и систематизацию научных знаний о языке; осознание взаимосвязи его уровней и единиц; освоение базовых понятий лингвистики, основных единиц и грамматических категорий языка; формирование навыков проведения различных видов анализа слова (лексического), а также многоаспектного анализа текста; овладение основными стилистическими ресурсами лексики и фразеологии языка, основными нормами литературного языка. Владеть навыками различных видов чтения (изучающим, ознакомительным, просмотровым) и информационной переработки прочитанного материала; адекватно понимать тексты различных функционально-смысловых типов речи и функциональных разновидностей языка; проводить лексический анализ слова; опознавать лексические средства выразительности</p>	1	63,83	70,87	65,68
12	<p>Совершенствование видов речевой деятельности (чтения, письма), обеспечивающих</p>	1	84,4	83,26	78,54

эффективное овладение разными учебными предметами и взаимодействие с окружающими людьми в ситуациях формального и неформального межличностного и межкультурного общения; использование коммуникативно-эстетических возможностей русского языка; расширение и систематизацию научных знаний о языке; осознание взаимосвязи его уровней и единиц; освоение базовых понятий лингвистики, основных единиц и грамматических категорий языка; формирование навыков проведения различных видов анализа слова (лексического), а также многоаспектного анализа текста; овладение основными стилистическими ресурсами лексики и фразеологии языка, основными нормами литературного языка. Владеть навыками различных видов чтения (изучающим, ознакомительным, просмотровым) и информационной переработки прочитанного материала; адекватно понимать тексты различных функционально- смысловых типов речи и функциональных разновидностей языка; проводить лексический анализ слова; опознавать лексические средства выразительности				
--	--	--	--	--

Проценты выполнения отдельных заданий в целом сопоставимы или выше региональных и федеральных показателей. Результаты, отклоняющиеся в меньшую сторону, продемонстрировали учащиеся района в задании 4(2), 5(2), 6(2), 7(1), 7(2) и 8 менее 50%. Это говорит о недостаточной работе по подготовке учащихся по следующим критериям:

- умение анализировать различные виды словосочетаний и предложений с точки зрения их структурно-смысловой организации и функциональных особенностей; соблюдать основные языковые нормы в письменной речи; опираться на грамматико-интонационный анализ при объяснении расстановки знаков препинания в предложении;

- совершенствование видов речевой деятельности (чтения), обеспечивающих эффективное овладение разными учебными предметами; расширение и систематизация научных знаний о языке; осознание взаимосвязи его уровней и единиц; освоение базовых понятий лингвистики, основных единиц и грамматических категорий языка; формирование навыков проведения многоаспектного анализа текста; овладение основными стилистическими ресурсами лексики и фразеологии языка, основными нормами литературного языка; приобретение опыта их использования в речевой практике при создании письменных высказываний. Владеть навыками различных видов чтения (изучающим, ознакомительным, просмотровым) и информационной переработки прочитанного материала;

адекватно понимать тексты различных функционально-смысловых типов речи и функциональных разновидностей языка; анализировать текст с точки зрения его принадлежности к функционально-смысловому типу речи и функциональной разновидности языка.

На высоком уровне (успешность выполнения заданий более 80%) у обучающихся сформированы следующие умения:

- умение соблюдать основные языковые нормы в письменной речи; редактировать письменные тексты разных стилей и жанров с соблюдением норм современного русского литературного языка;

- умение проводить фонетический анализ слова; проводить морфемный анализ слов;
- расширение и систематизация научных знаний о языке; осознание взаимосвязи его уровней и единиц; освоение базовых понятий лингвистики, основных единиц и грамматических категорий;
- совершенствование видов речевой деятельности (чтения, письма), обеспечивающих эффективное овладение разными учебными предметами и взаимодействие с окружающими людьми в ситуациях формального и неформального межличностного и межкультурного общения; использование коммуникативно-эстетических возможностей русского языка; расширение и систематизацию научных знаний о языке; осознание взаимосвязи его уровней и единиц; освоение базовых понятий лингвистики, основных единиц и грамматических категорий языка; формирование навыков проведения различных видов анализа слова (лексического), а также многоаспектного анализа текста; овладение основными стилистическими ресурсами лексики и фразеологии языка, основными нормами литературного языка. Владеть навыками различных видов чтения (изучающим, ознакомительным, просмотровым) и информационной переработки прочитанного материала; адекватно понимать тексты различных функционально-смысловых типов речи и функциональных разновидностей языка; проводить лексический анализ слова; опознавать лексические средства выразительности.

Итоги ВПР по математике обучающихся 6 классов (по программе 5 класса)

Количество учащихся выполнявших ВПР по математике - 301, что составило 84,13 % от общего количества учащихся 6-х классов образовательных учреждений Красногвардейского района.

ВПР позволяют осуществить диагностику достижения предметных и метапредметных результатов, в том числе уровня сформированности универсальных учебных действий (УУД) и овладения межпредметными понятиями.

Предусмотрена оценка сформированности следующих УУД:

- *Личностные действия*: личностное, профессиональное, жизненное самоопределение.
- *Регулятивные действия*: планирование, контроль и коррекция, саморегуляция.
- *Общеучебные универсальные учебные действия*: поиск и выделение необходимой информации; структурирование знаний; осознанное и произвольное построение речевого высказывания в письменной форме; выбор наиболее эффективных способов решения задач в зависимости от конкретных условий; рефлексия способов и условий действия, контроль и оценка процесса и результатов деятельности; моделирование, преобразование модели.
- *Логические универсальные действия*: анализ объектов в целях выделения признаков; синтез, в том числе выведение следствий; установление причинно-следственных связей; построение логической цепи рассуждений; доказательство.
- *Коммуникативные действия*: умение с достаточной полнотой и точностью выражать свои мысли в соответствии с задачами и условиями коммуникации.

Тексты заданий в вариантах ВПР в целом соответствуют формулировкам, принятым в учебниках, включенных в Федеральный перечень учебников, рекомендуемых Министерством образования и науки РФ к использованию при реализации имеющих государственную аккредитацию образовательных программ основного общего образования.

Результаты выполненных заданий по математике оценивались по четырехбальной системе. В целом справились с проверочной работой 87,7 % учащихся 6-х классов, а 40,86 % обучающихся показали высокий уровень знаний, выполнили работу на «4» и «5».

Результаты отдельных образовательных учреждений представлены в таблице ниже.

**Результаты ВПР по математике в 6 классе (по программе 5 класса)
в разрезе отдельных общеобразовательных организаций**

		Кол-во участников	Распределение групп баллов								Средняя оценка	Качество знаний %			Успеваемость %		
			"2"		"3"		"4"		"5"			2018 год	2019 год	2020 год	2018 год	2019 год	2020 год
			шт	%	шт	%	шт	%	шт	%							
1	Арнаутовская СОШ	4	0	0	2	50	2	50	0	0	3,50	80	57,2	50	100	100	100
2	Большебыковская СОШ	2	0	0	0	0	1	50	1	50	4,50	75	100	100	100	100	100
3	МБОУ Валуйчанская СОШ	5	1	20	3	60	1	20	0	0	3,00	42,9	66,6	20	100	100	80
4	МБОУ Верхнепокровская СОШ	16	8	50	7	43,75	1	6,25	0	0	2,56	50	50	6,25	75	100	50
5	МБОУ Верхососенская СОШ	7	0	0	2	28,57	3	42,86	2	28,57	4,00	100	22,2	71,43	100	100	100
6	МБОУ Веселовская СОШ	25	0	0	16	64	5	20	4	16	3,52		62,5	36		100	100
7	МБОУ Засосенская СОШ	57	0	0	18	31,58	25	43,86	14	24,56	3,93	41,8	46,6	68,42	92,7	100	100
8	МБОУ Казацкая СОШ	13	9	69,23	2	15,38	1	7,69	1	7,69	2,54	23,1	57,1	15,38	84,6	100	30,76
9	МБОУ Калиновская СОШ	6	0	0	5	83,33	1	16,67	0	0	3,17	0	25	16,67	75	100	100
10	МБОУ Коломыцевская СОШ	13	1	7,69	8	61,54	3	23,08	1	7,69	3,31	100	75	30,77	100	100	92,31
11	МБОУ Ливенская СОШ N1	22	0	0	7	31,82	8	36,36	7	31,82	4,00	75	75	68,18	93,8	100	100
12	МБОУ Ливенская СОШ N2	11	0	0	10	90,91	1	9,09	0	0	3,09	65	64,3	9,09	90	100	100
13	МБОУ Никитовская СОШ	13	1	7,69	5	38,46	6	46,15	1	7,69	3,54	65,2	66,7	53,84	100	100	92,3
14	МБОУ Новохуторная СОШ	3	0	0	2	66,67	1	33,33	0	0	3,33	33,3	50	33,33	100	100	100
15	МБОУ Палатовская СОШ	9	3	33,33	3	33,33	2	22,22	1	11,11	3,11	45,5	50	33,33	100	100	66,66
16	МБОУ Стрелецкая СОШ	7	1	14,29	4	57,14	2	28,57	0	0	3,14	50	71,4	28,57	100	100	85,71
17	МБОУ Утянская СОШ		0		0		0		0			100	75		100	100	
18	МБОУ Валуйанская ООШ	2	0	0	0	0	2	100	0	0	4,00	33,3	100	100	100	100	100
19	МБОУ Гредякинская ООШ	3	0	0	3	100	0	0	0	0	3,00	100	50	0	100	100	100
20	МБОУ Кулешовская ООШ	1	0	0	0	0	1	100	0	0	4,00	100	100	100	100	100	100
21	МБОУ Малобыковская ООШ	3	0	0	2	66,67	1	33,33	0	0	3,33	57,1	83,3	33,33	100	100	100
22	МБОУ Марьевская ООШ	1	0	0	0	0	1	100	0	0	4,00	85,7		100	100		100
23	МБОУ Самаринская ООШ	10	0	0	4	40	3	30	3	30	3,90	36,4	36,4	60	100	100	100
24	МБОУ Хуторская ООШ	6	2	33,33	2	33,33	1	16,67	1	16,67	3,17	66,7	75	33,34	100	100	66,67
25	ОГБОУ Бирюченская СОШ	62	11	17,74	36	58,06	14	22,58	1	1,61	3,08	68,8	54,9	24,19	90,3	81,7	82,25
	ИТОГО по муниципалитету	301	37	12,29	141	46,84	86	28,57	37	12,29	3,41	60	57,5	40,86	93,5	95,7	87,7
	Белгородская обл.	14769	1199	8,12	5733	38,82	5345	36,19	2490	16,86	3,62	57,3	62,5	53,05	93,5	95,9	91,87
	Вся выборка	1302933	237785	18,25	497069	38,15	393355	30,19	174854	13,42	3,39	48,9	54,2	43,61	86,4	88,4	81,76

Из 301 обучающихся 6 классов по математике - 37 обучающихся получили оценку «5», это составило 12,29 %, 86 обучающихся получили оценку «4» - 28,57 %, 141 обучающихся получили оценку «3» - 46,84%, 37 обучающихся получили оценку «2» - 12,29 %.

Средняя оценка по району 3,41, качество знаний – 40,86% (в 2018 году – 60%, в 2019 – 57,5%), успеваемость составила 87,7% (в 2018 году – 93,5%, в 2019 году – 95,7%). Что говорит о том, что обучающиеся 6-х классов снизили свои результаты по математике в сравнении с результатами обучающихся 5 классов 2018 и 2019 года.

Низкие результаты показали обучающиеся МБОУ «Верхнепокровской СОШ», МБОУ «Казацкая СОШ», МБОУ «Калиновская СОШ», ОГБОУ «Бирюченская СОШ», МБОУ «Ливенская СОШ №2», МБОУ «Палатовская СОШ», МБОУ «Стрелецкая СОШ», МБОУ «Гредякинская ООШ», МБОУ «Малобыковская ООШ».

Выполнение заданий ВПР по математике (в % от числа участников)

Блоки ПООП проверяемые требования (умения) в соответствии с ФГОС (ФК ГОС)	Макс балл	Красногвардейский район	Белгородская обл.	РФ
		301 уч.	14769 уч.	1302933 уч.
1. Развитие представлений о числе и числовых системах от натуральных до действительных чисел. Оперировать на базовом уровне понятием «натуральное число».	1	67,44	70,58	62,05
2. Развитие представлений о числе и числовых системах от натуральных до действительных чисел. Оперировать на базовом уровне понятием «обыкновенная дробь».	1	67,44	54,82	50,99
3. Развитие представлений о числе и числовых системах от натуральных до действительных чисел. Оперировать на базовом уровне понятием «десятичная дробь».	1	65,12	77,8	63,33
4. Развитие представлений о числе и числовых системах от натуральных до действительных чисел. Решать задачи на нахождение части числа и числа по его части.	1	61,46	50,08	40,39
5. Овладение приемами выполнения тождественных преобразований выражений. Использовать свойства чисел и правила действий с рациональными числами при	1	76,41	80,2	75,22

выполнении вычислений.				
6. Умение применять изученные понятия, результаты, методы для решения задач практического характера и задач из смежных дисциплин. Решать задачи разных типов (на работу, на движение), связывающих три величины; выделять эти величины и отношения между ними; знать различие скоростей объекта в стоячей воде, против течения и по течению реки.	2	39,2	48,07	46,71
7. Умение применять изученные понятия, результаты, методы для решения задач практического характера и задач из смежных дисциплин. Решать несложные сюжетные задачи разных типов на все арифметические действия.	1	66,78	67,17	58,13
8. Умение применять изученные понятия, результаты, методы для решения задач практического характера и задач из смежных дисциплин. Находить процент от числа, число по проценту от него; находить процентное отношение двух чисел; находить процентное снижение или процентное повышение величины.	1	57,14	46,88	36,81
9. Владение навыками письменных вычислений. Использовать свойства чисел и правила действий с рациональными числами при выполнении вычислений / выполнять вычисления, в том числе с использованием приемов рациональных вычислений, обосновывать алгоритмы выполнения действий.	2	39,7	51,34	50,07
10. Умение применять изученные понятия, результаты, методы для решения задач практического характера и задач из смежных дисциплин. Решать задачи на покупки, решать несложные логические задачи методом рассуждений.	2	26,08	41,19	41
11.1. Умение извлекать информацию, представленную в таблицах, на диаграммах. Читать информацию, представленную в виде таблицы, диаграммы.	1	84,39	87,79	83,5

11.2. Умение извлекать информацию, представленную в таблицах, на диаграммах. Читать информацию, представленную в виде таблицы, диаграммы / извлекать, интерпретировать информацию, представленную в таблицах и на диаграммах, отражающую свойства и характеристики реальных процессов и явлений.	1	69,1	77,63	72,76
12.1. Умение применять изученные понятия, результаты, методы для решения задач практического характера и задач из смежных дисциплин. Вычислять расстояния на местности в стандартных ситуациях.	1	49,5	55,4	49,18
12.2. Развитие умений моделирования реальных ситуаций на языке геометрии, развитие изобразительных умений. Выполнять простейшие построения и измерения на местности, необходимые в реальной жизни.	1	47,18	48,15	42,85
13. Развитие пространственных представлений. Оперировать на базовом уровне понятиями: «прямоугольный параллелепипед», «куб», «шар».	1	32,23	36,43	28,04
14. Умение проводить логические обоснования, доказательства математических утверждений. Решать простые и сложные задачи разных типов, а также задачи повышенной трудности.	2	3,49	9,3	9,31

Наибольшие затруднения у обучающихся вызвали задания 6, 9, 10, 13, 14. Это говорит о недостаточной работе по подготовке учащихся по следующим критериям:

- умение применять изученные понятия, результаты, методы для решения задач практического характера и задач из смежных дисциплин. Решать задачи разных типов (на работу, на движение), связывающих три величины; выделять эти величины и отношения между ними; знать различие скоростей объекта в стоячей воде, против течения и по течению реки;
- умение применять изученные понятия, результаты, методы для решения задач практического характера и задач из смежных дисциплин. Решать задачи на покупки, решать несложные логические задачи методом рассуждений;

- умение проводить логические обоснования, доказательства математических утверждений. Решать простые и сложные задачи разных типов, а также задачи повышенной трудности.

Итоги ВПР по истории обучающихся 6 класса (по программе 5 класса)

Работу выполняли **297** учащихся района, что составило **83,19 %** от общего количества учащихся 5-х классов образовательных учреждений Красногвардейского района.

В рамках ВПР наряду с предметными результатами обучения учеников основной школы оцениваются также метапредметные результаты, в том числе уровень сформированности универсальных учебных действий (УУД) и овладения межпредметными понятиями.

Предусмотрена оценка сформированности следующих УУД.

Регулятивные действия: целеполагание, планирование, контроль и коррекция, саморегуляция.

Общеучебные универсальные учебные действия: поиск и выделение необходимой информации; структурирование знаний; осознанное и произвольное построение речевого высказывания в письменной форме; выбор наиболее эффективных способов решения задач в зависимости от конкретных условий; рефлексия способов и условий действия, контроль и оценка процесса и результатов деятельности; смысловое чтение как осмысление цели чтения и выбор вида чтения в зависимости от цели; определение основной и второстепенной информации; моделирование, преобразование модели.

Логические универсальные действия: анализ объектов в целях выделения признаков; синтез, в том числе самостоятельное достраивание с восполнением недостающих компонентов; выбор оснований и критериев для сравнения; подведение под понятие; выведение следствий; установление причинно-следственных связей; построение логической цепи рассуждений; доказательство.

Коммуникативные действия: умение с достаточной полнотой и точностью выражать свои мысли в соответствии с задачами и условиями коммуникации, владение монологической и диалогической формами речи в соответствии с грамматическими и синтаксическими нормами родного языка.

Тексты заданий в вариантах ВПР в целом соответствуют формулировкам, принятым в учебниках, включенных в Федеральный перечень учебников, рекомендуемых Министерством образования и науки РФ к использованию при реализации имеющих государственную аккредитацию образовательных программ основного общего образования.

Результаты выполненных заданий по истории оценивались по четырехбалльной системе. В целом справились с проверочной работой 96,97 % обучающихся 6 классов, а 56,23 % обучающихся показали высокий уровень знаний, выполнили работу на «4» и «5». Из 297 обучающихся Красногвардейского района 9 обучающихся получили отметку «2», 121 – «3», 130 – «4» и 37 – «5».

Результаты отдельных образовательных учреждений представлены в таблице ниже.

**Результаты ВПР по истории в 6 классе (по программе 5 класса)
в разрезе отдельных общеобразовательных организаций**

		Кол-во участн иков	Распределение групп баллов в %								Сред няя оценк а	Качество знаний %			Успеваемость %		
			«2»		«3»		«4»		«5»			2018 год	2019 год	2020 год	2018 год	2019 год	2020 год
			шт	%	шт	%	шт	%	шт	%							
1	Арнаутовская СОШ	6	0	0	1	16,67	3	50	2	33,33	4,17	80	57,1	83,3 3	100	100	100
2	Большебыковская СОШ	3	0	0	0	0	3	100	0	0	4,00	100	100	100	100	100	100
3	МБОУ Валуйчанская СОШ	5	1	20	0	0	4	80	0	0	3,60	85,7	83,3	80	100	100	80
4	МБОУ Верхнепокровская СОШ	16	0	0	2	12,5	10	62,5	4	25	4,13	75	0	87,5	100	100	100
5	МБОУ Верхососенская СОШ	10	0	0	5	50	2	20	3	30	3,80	66,7	55,5	50	100	100	100
6	МБОУ Веселовская СОШ	17	0	0	10	58,82	4	23,53	3	17,65	3,59	81,2	24	41,1 8	100	100	100
7	МБОУ Засосенская СОШ	50	0	0	13	26	30	60	7	14	3,88	77,2	73,2	74	100	100	100
8	МБОУ Казацкая СОШ	12	0	0	3	25	8	66,67	1	8,33	3,83	78,6	80	75	100	100	100
9	МБОУ Калиновская СОШ	6	0	0	5	83,33	1	16,67	0	0	3,17	50	42,9	16,6 7	100	85,8	100
10	МБОУ Коломыйцевская СОШ	14	2	14,29	8	57,14	4	28,57	0	0	3,14	100	66,7	28,5 7	100	100	85,7 1
11	МБОУ Ливенская СОШ N1	24	4	16,67	14	58,33	6	25	0	0	3,08	26,7	50	25	93,4	100	83,3 3
12	МБОУ Ливенская СОШ N2	9	0	0	3	33,33	3	33,33	3	33,33	4,00	70	84,7	66,6 6	100	100	99,9 9
13	МБОУ Никитовская СОШ	11	0	0	4	36,36	5	45,45	2	18,18	3,82	73,9	81,2	63,6 3	100	100	99,9 9
14	МБОУ	4	0	0	3	75	1	25	0	0	3,25	66,7	100	25	100	100	100

	Новохуторная СОШ																
15	МБОУ Палатовская СОШ	9	0	0	4	44,44	5	55,56	0	0	3,56	69,3	66,7	55,56	100	100	100
16	МБОУ Стрелецкая СОШ	8	0	0	1	12,5	6	75	1	12,5	4,00	87,5	57,2	87,5	100	100	100
17	МБОУ Утянская СОШ	297										0	50		100	100	
18	МБОУ Валуйнская ООШ	2	0	0	0	0	1	50	1	50	4,50	66,6	66,7	100	100	100	100
19	МБОУ Гредякинская ООШ	3	0	0	1	33,33	2	66,67	0	0	3,67	100	50	66,67	100	100	100
20	МБОУ Кулешовская ООШ	1	0	0	1	100	0	0	0	0	3,00	100	100	0	100	100	100
21	МБОУ Малобыковская ООШ	4	0	0	2	50	2	50	0	0	3,50	100	100	50	100	100	100
22	МБОУ Марьевская ООШ	2	0	0	0	0	1	50	1	50	4,50	85,7		100	100		100
23	МБОУ Самаринская ООШ	7	0	0	3	42,86	2	28,57	2	28,57	3,86	54,6	54,5	57,14	100	100	100
24	МБОУ Хуторская ООШ	8	0	0	1	12,5	6	75	1	12,5	4,00	66,7	100	87,5	100	100	100
25	ОГБОУ Бирюченская	65	2	3,08	32	49,23	23	35,38	8	12,31	3,57	81,4	65,7		97,9	98,6	
	ИТОГО по муниципалитету	297	9	3,03	121	40,74	130	43,77	37	12,46	3,66	76	63,9	56,23	99,1	99,4	96,97
	Белгородская обл.	14820	505	3,41	5335	36	6220	41,97	2758	18,61	3,76	70,8	64,9	60,58	98,1	97,8	96,58
	Вся выборка	129588	13684	10,56	53688	5	46444	35,84	1577	12,17	3,50	59,8	53	48,01	94	92,1	89,44

Из таблицы видно, что наиболее низкие результаты показали обучающиеся МБОУ «Калиновская СОШ», МБОУ «Коломыцевская СОШ», МБОУ «Ливенская СОШ №1», МБОУ «Новохуторная СОШ», МБОУ «Кулешовская ООШ».

Выполнение заданий ВПР по истории (в % от числа участников)

Блоки ПООП обучающийся научится или проверяемые требования (умения) в соответствии с ФГОС (ФК ГОС)	Макс балл	РФ	Белгородская обл.	Красногвардейский муниципальный район
		129588 5 уч.	14820 уч.	297 уч.
1. Умение создавать, применять и преобразовывать знаки и символы, модели и схемы для решения учебных и познавательных задач. Работать с изобразительными историческими источниками, понимать и интерпретировать содержащуюся в них информацию.	2	70,75	76,61	79,97
2. Смысловое чтение. Умение проводить поиск информации в отрывках исторических текстов, материальных памятниках Древнего мира.	1	75,73	82,94	79,12
3. Умение определять понятия, создавать обобщения, устанавливать аналогии, классифицировать, самостоятельно выбирать основания и критерии для классификации; владение основами самоконтроля, самооценки, принятия решений и осуществления осознанного выбора в учебной и познавательной деятельности. Умение объяснять смысл основных хронологических понятий, терминов.	3	50,9	58,07	57,24
4. Умение осознанно использовать речевые средства в соответствии с задачей коммуникации; владение основами самоконтроля, самооценки, принятия решений и осуществления осознанного выбора в учебной и познавательной деятельности. Умение рассказывать о событиях древней истории.	3	42,93	47,63	45,45
5. Умение создавать, применять и преобразовывать знаки и символы, модели и схемы для решения учебных и познавательных задач; владение основами самоконтроля, самооценки, принятия решений и осуществления осознанного выбора в учебной и познавательной деятельности. Умение использовать историческую карту как источник информации о расселении общностей в эпохи первобытности и Древнего мира, расположении древних цивилизаций и государств, местах важнейших событий.	1	53,47	61,71	68,35
6. Умение работать с исторической картой, анализировать историческую информацию, представленную в разных знаковых системах (текст, карта, таблица, схема, аудиовизуальный ряд).	2	23,16	28,8	23,4

Знание/понимание основных фактов, процессов и явлений, характеризующих целостность отечественной и всемирной истории; периодизацию всемирной и отечественной истории; современные версии и трактовки важнейших проблем отечественной и всемирной истории; историческую обусловленность современных общественных процессов; особенности исторического пути России, ее роль в мировом сообществе.				
7. Умение определять понятия, создавать обобщения, устанавливать аналогии, классифицировать, самостоятельно выбирать основания и критерии для классификации. Реализация историко-культурологического подхода, формирующего способности к межкультурному диалогу, восприятию и бережному отношению к культурному наследию Родины.	1	61,69	71,28	71,04
8. Умение работать с иллюстративным материалом (знание фактов истории культуры), анализировать историческую информацию, представленную в разных знаковых системах (текст, карта, таблица, схема, аудиовизуальный ряд). Знание/понимание основных фактов, процессов и явлений, характеризующих целостность отечественной и всемирной истории; периодизацию всемирной и отечественной истории; современные версии и трактовки важнейших проблем отечественной и всемирной истории; историческую обусловленность современных общественных процессов; особенности исторического пути России, ее роль в мировом сообществе.	2	35,15	43,37	29,63

Наибольшие затруднения вызвали задания 6 и 8

Итоги ВПР по биологии обучающихся 6 класса (по программе 5 класса)

Работу выполняли 277 учащихся района, что составило 77,59% от общего количества учащихся 6-х классов образовательных учреждений Красногвардейского района.

Всероссийские проверочные работы основаны на системно-деятельностном, компетентностном и уровневом подходах.

В рамках ВПР наряду с предметными результатами обучения учеников основной школы оцениваются также метапредметные результаты, в том числе уровень сформированности универсальных учебных действий (УУД) и овладения межпредметными понятиями.

Предусмотрена оценка сформированности следующих УУД:

Регулятивные действия: целеполагание, планирование, контроль и коррекция, саморегуляция.

Общеучебные универсальные учебные действия: поиск и выделение необходимой информации; структурирование знаний; осознанное и произвольное построение речевого высказывания в письменной форме; выбор наиболее эффективных способов решения задач в зависимости от конкретных условий; рефлексия способов и условий действия; контроль и оценка процесса и результатов деятельности; смысловое чтение как осмысление цели чтения и выбор вида чтения в зависимости от цели; определение основной и второстепенной информации; моделирование, преобразование модели.

Логические универсальные действия: анализ объектов в целях выделения признаков; синтез, в том числе самостоятельное достраивание с восполнением недостающих компонентов; выбор оснований и критериев для сравнения; подведение под понятие; выведение следствий; установление причинно-следственных связей; построение логической цепи рассуждений; доказательство.

Коммуникативные действия: умение с достаточной полнотой и точностью выражать свои мысли в соответствии с задачами и условиями коммуникации, владение монологической и диалогической формами речи в соответствии с грамматическими и синтаксическими нормами родного языка.

Тексты заданий в вариантах ВПР в целом соответствуют формулировкам, принятым в учебниках, включенных в Федеральный перечень учебников, рекомендуемых Министерством образования и науки РФ к использованию при реализации имеющих государственную аккредитацию образовательных программ основного общего образования.

Результаты выполненных заданий по биологии оценивались по четырехбалльной системе. В целом справились с проверочной работой 94,95 % учащихся 6-х классов, а 52 % обучающихся показали высокий уровень знаний, выполнили работу на «4» и «5».

Результаты отдельных образовательных учреждений представлены в таблице ниже.

**Результаты ВПР по биологии в 6 классе (по программе 5 класса)
в разрезе отдельных общеобразовательных организаций**

		Кол-во участников	Распределение групп баллов в %				Средняя оценка	Качество знаний %			Успеваемость %		
			«2»	«3»	«4»	«5»		2018 год	2019 год	2020 год	2018 год	2019 год	2020 год
			шт	шт	шт	шт							
1	Арнаутовская СОШ	6	0	3	1	2	3,83	100	42,9	50	100	100	100
2	Большебыковская СОШ	2	1	0	1	0	3,00	75	100	50	100	100	50
3	МБОУ Валуйчанская СОШ	5	0	2	2	1	3,80	87,5	100	60	100	100	100
4	МБОУ Верхнепокровская СОШ	15	0	2	12	1	3,93	75	100	86,67	100	100	100
5	МБОУ Верхососенская СОШ	9	0	3	4	2	3,89	60	55,6	66,66	100	100	99,99
6	МБОУ Веселовская СОШ	17	0	10	4	3	3,59	82,4	88	41,18	100	100	100
7	МБОУ Засосенская СОШ	53	0	20	27	6	3,74	50	58,6	62,26	100	100	100
8	МБОУ Казацкая СОШ	11	0	1	6	4	4,27	84,7	86,6	90,91	100	100	100
9	МБОУ Калиновская СОШ	4	0	4	0	0	3,00	0	42,9	0	100	100	100
10	МБОУ Коломыцевская СОШ	15	2	11	2	0	3,00	100	33,3	13,33	100	100	86,66
11	МБОУ Ливенская СОШ №1	24	1	14	8	1	3,38	73,3	50	37,5	100	100	95,83
12	МБОУ Ливенская СОШ №2	8	0	4	2	2	3,75	85	60	50	100	100	100
13	МБОУ Никитовская СОШ	10	0	5	5	0	3,50	72,7	75	50	100	100	100

14	МБОУ Новохуторная СОШ	4	0	2	2	0	3,50	66,7	100	50	100	100	100
15	МБОУ Палатовская СОШ	8	0	3	1	4	4,13	55,5	100	62,5	100	100	100
16	МБОУ Стрелецкая СОШ	4	0	1	3	0	3,75	50	87,5	75	100	100	100
17	МБОУ Утянская СОШ	0						100	100		100	100	
18	МБОУ Валуянская ООШ	2	0	1	1	0	3,50	100	100	50	100	100	100
19	МБОУ Гредякинская ООШ	3	0	1	2	0	3,67	100	75	66,67	100	100	100
20	МБОУ Кулешовская ООШ	1	0	1	0	0	3,00	100	100	0	100	100	100
21	МБОУ Малобыковская ООШ	4	0	2	1	1	3,75	100	100	50	100	100	100
22	МБОУ Марьевская ООШ	1	0	0	0	1	5,00	100		100	100		100
23	МБОУ Самаринская ООШ	8	0	3	3	2	3,88	54,6	54,6	62,5	100	100	100
24	МБОУ Хуторская ООШ	7	0	3	4	0	3,57	66,7	100	57,14	100	100	100
25	ОГБОУ Бирюченская СОШ	56	10	23	23	0	3,23	68,5	55,9		100	100	
	ИТОГО по муниципалитету	277	14	119	114	30	3,58	70,1	68,3	51,99	100	100	94,95
	Белгородская обл.	14710	784	5821	6568	1536	3,60	72,7	73,4	55,09	99,3	99,2	94,66
	Вся выборка	1289890	193097	584449	426051	86294	3,31	61,9	60,8	39,72	97,4	97,1	85,03

Из таблицы видно, что наиболее низкие результаты показали обучающиеся МБОУ «Калиновская СОШ», МБОУ «Коломыцевская СОШ», ОГБОУ «Бирюченская СОШ», МБОУ «Большебыковская СОШ», МБОУ «Кулешовская ООШ».

Из 277 обучающихся Красногвардейского района 14 получили отметку «2», 119 – отметку «3», 114 – «4», 30 – «5».

Средняя оценка по району 3,58, качество знаний – 52% (в 2018 году – 70%, в 2019 – 68,3%), успеваемость составила 94,95% (в 2018 году – 100%, в 2019 году – 100%). Что говорит о том, что обучающиеся 6-х классов снизили свои результаты по биологии в сравнении с результатами обучающихся 5 классов 2018 и 2019 года.

Результаты выполнения ВПР обучающимися 7-х классов Красногвардейского района (по программам 6 класса).

С 14 сентября 2020 года по 12 октября 2020 года в образовательных организациях Красногвардейского района были проведены всероссийские проверочные работы (далее ВПР) для обучающихся 7 классов (по материалам 6 класса) по каждому из учебных предметов: «Математика», «Русский язык», «Биология», «История», «География», «Обществознание» в качестве входного мониторинга качества образования.

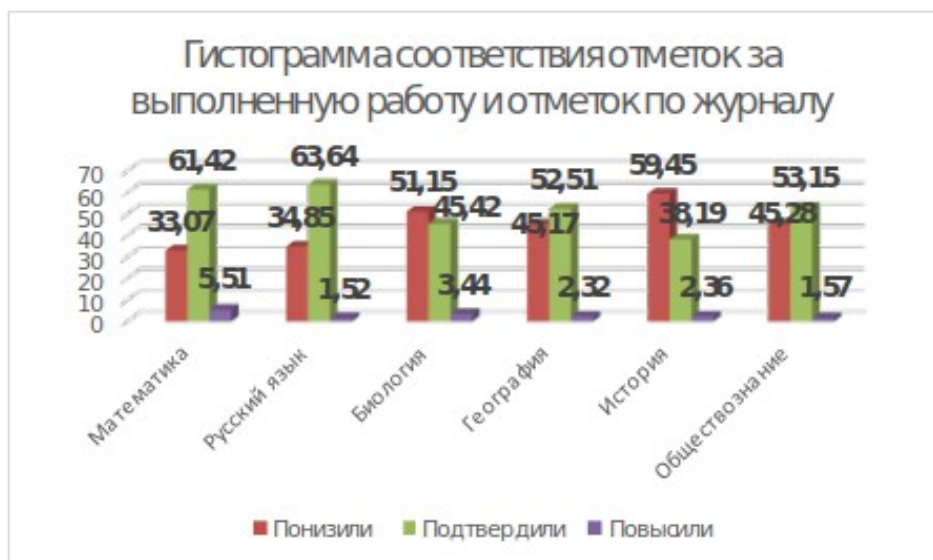
Результаты мониторинга должны помочь образовательным организациям выявить имеющиеся пробелы в знаниях у обучающихся и должны использоваться для корректировки рабочих программ по учебным предметам на 2020/2021 учебный год.

Всего обучающихся 7-х классов в районе - 310, участвовали в ВПР 264 обучающихся, что составило (85% от общего количества обучающихся района).



Сравнение результатов всероссийских проверочных работ обучающихся 7 классов (по программам 6 класса) со школьными оценками в 2019-2020 уч. году

Предмет	Количество участников ВПР	Подтвердили годовую отметку		Получили отметку выше годовой		Получили отметку ниже годовой	
		Количество	%	Количество	%	Количество	%
Русский язык	264	168	63,64	4	1,52	92	34,85
Математика	254	156	61,42	14	5,51	84	33,07
Биология	134	119	45,42	9	3,44	134	51,15
География	259	136	52,51	6	2,32	117	45,17
История	254	97	38,19	6	2,36	151	59,45
Обществознание	254	135	53,15	4	1,57	115	45,28



Русский язык 7 класс (по программе 6 класса)

ВПР по русскому языку выполняли 264 обучающихся 7-х классов Красногвардейского района, что составило 85,48 % от общего количества обучающихся.

Средняя оценка по Красногвардейскому району составила 3,37. Удельный вес обучающихся, успешно справившихся с заданиями по русскому языку 91,29%.

Результаты ниже среднего по району показали обучающиеся 7 классов МБОУ «Арнаутовская СОШ», МБОУ «Верхнепокровская СОШ», МБОУ «Засосенская СОШ», МБОУ «Калиновская СОШ», МБОУ «Казацкая СОШ», МБОУ «Палатовская СОШ», МБОУ «Ливенская СОШ №1», МБОУ «Стрелецкая СОШ», МБОУ «Утянская СОШ», МБОУ «Хуторская ООШ».

Из 264 обучающихся 7 классов по русскому языку - 15 обучающихся получили оценку «5», это составило 5,68 %, 91 обучающихся получили оценку «4» - 34,47 %, 135 обучающихся получили оценку «3» - 51,14%, 23 обучающихся получили оценку «2» - 8,71 %.

Средняя оценка по району 3,37, качество знаний – 40,15% (в 2018 году – 52,6%, в 2019 – 54,9%), успеваемость составила 91,29% (в 2018 году – 95%, в 2019 году – 94,7%). Что говорит о том, что обучающиеся 7-х классов снизили свои результаты по русскому языку в сравнении с обучающимися 6 классов 2018 и 2019 года.

Результаты ВПР по русскому языку в 7 классе (по программе 6 класса)

в разрезе отдельных общеобразовательных организаций

		Кол-во участников	Распределение групп баллов в %								Средняя оценка	Качество знаний %			Успеваемость %		
			«2»		«3»		«4»		«5»			2018 год	2019 год	2020 год	2018 год	2019 год	2020 год
			шт	%	шт	%	шт	%	шт	%							
1	Арнаутовская СОШ	8	0	0	6	75	2	25	0	0	3,25	33,3	25	25	100	100	100
2	Большебыковская СОШ	2	0	0	1	50	1	50	0	0	3,50	57,1	80	50	85,7	80	100
3	ОГБОУ Бирюченская СОШ	60	7	11,6	25	41,6	26	43,3	2	3,33	3,38	53	53,4	46,6	92,4	87,5	88,33
4	МБОУ Валуйчанская СОШ	3	0	0	1	33,3	2	66,6	0	0	3,67	71,4	66,7	66,6	85,7	66,7	100
5	МБОУ Верхнепокровская СОШ	14	3	21,4	10	71,4	1	7,14	0	0	2,86	60	57,2	7,14	90	85,8	78,57
6	МБОУ Верхососенская СОШ	9	0	0	4	44,4	3	33,3	2	22,2	3,78	50	33,3	55,5	100	100	99,99
7	МБОУ Веселовская СОШ	20	0	0	9	45	8	40	3	15	3,70	64,7	71,4	55	100	92,8	100
8	МБОУ Засосенская СОШ	40	3	7,5	28	70	8	20	1	2,5	3,18	42,9	50,9	22,5	95,3	100	92,5
9	МБОУ Казацкая СОШ	14	1	7,14	8	57,1	5	35,7	0	0	3,29	16,7	47,1	35,7	83,4	100	92,85
10	МБОУ Калиновская СОШ	6	0	0	4	66,6	2	33,3	0	0	3,33	42,9	50	33,3	100	100	100
11	МБОУ Коломыцевская СОШ	2	0	0	1	50	1	50	0	0	3,50	40	66,7	50	100	100	100

12	МБОУ Ливенская СОШ №1	12	1	8,33	6	50	5	41,6 7	0	0	3,33	54,6	54,6	41,6 7	91	100	91,67
13	МБОУ Ливенская СОШ №2	14	2	14,2 9	3	21,4 3	4	28,5 7	5	35,7 1	3,86	55,5	42,1	64,2 8	89	94,7	85,71
14	МБОУ Никитовская СОШ	19	1	5,26	10	52,6 3	7	36,8 4	1	5,26	3,42	75	56,5	42,1	100	100	94,73
15	МБОУ Новохуторная СОШ	3	0	0	1	33,3 3	2	66,6 7	0	0	3,67	60	50	66,6 7	100	100	100
16	МБОУ Палатовская СОШ	6	3	50	1	16,6 7	2	33,3 3	0	0	2,83	66,6	66,7	33,3 3	100	100	50
17	МБОУ Стрелецкая СОШ	7	0	0	5	71,4 3	2	28,5 7	0	0	3,29	50	71,5	28,5 7	100	100	100
18	МБОУ Утянская СОШ	4	0	0	4	100	0	0	0	0	3,00	50	0	0	100	100	100
19	МБОУ Валуянская ООШ	2	0	0	1	50	1	50	0	0	3,50	66,7	33,3	50	100	100	100
20	МБОУ Гредякинская ООШ	4	0	0	1	25	3	75	0	0	3,75	50	50	75	100	100	100
21	МБОУ Кулешовская ООШ	1	0	0	0	0	1	100	0	0	4,00	0	100	100	100	100	100
22	МБОУ Малобыковская ООШ	3	0	0	0	0	3	100	0	0	4,00	66,7	100	100	100	100	100
23	МБОУ Марьевская ООШ	2	0	0	1	50	1	50	0	0	3,50	80	80	50	100	100	100
24	МБОУ Самаринская ООШ	4	0	0	3	75	0	0	1	25	3,50	55,5	40	25	100	100	100
25	МБОУ Хуторская ООШ	5	2	40	2	40	1	20	0	0	2,80		25	20		100	60

	ИТОГО по муниципалитету					51,1 4	91	34,4 7	15	5,68	3,37	52,6	54,9	40,1 5	95	94,7	91,29
	Белгородская обл.	1381 2	151 5	10,9 7	135 5563	40,2 8	5149	37,2 8	158 4	11,4 7	3,49	49,9	56,2	48,7 5	91,5	93,1	89,03
	Вся выборка	1208 149	298 775	24,7 3	4912 33	40,6 6	3432 35	28,4 1	749 05	6,2	3,16	40,2	44,5	34,6 1	81,3	83,4	75,27

Итоги ВПР по математике обучающихся 7 классов (по программе 6 класса)

Количество учащихся выполнявших ВПР по математике - 254, что составило 82,26 % от общего количества учащихся 7-х классов образовательных учреждений Красногвардейского района.

Тексты заданий в вариантах ВПР в целом соответствуют формулировкам, принятым в учебниках, включенных в Федеральный перечень учебников, рекомендуемых Министерством образования и науки РФ к использованию при реализации имеющих государственную аккредитацию образовательных программ основного общего образования.

Результаты выполненных заданий по математике оценивались по четырехбалльной системе. В целом справились с проверочной работой 94,12 % учащихся 7-х классов, а 49,41 % обучающихся показали высокий уровень знаний, выполнили работу на «4» и «5».

Результаты отдельных образовательных учреждений представлены в таблице ниже.

Результаты ВПР по математике в 7 классе (по программе 6 класса)

в разрезе отдельных общеобразовательных организаций

	Кол-во	Распределение групп баллов в %	Средняя	Качество знаний %	Успеваемость %
--	--------	--------------------------------	---------	-------------------	----------------

		учас тник ов	«2»		«3»		«4»		«5»		оценк а	2018 год	2019 год	2020 год	2018 год	2019 год	2020 год
			шт	%	шт	%	шт	%	шт	%							
1	Арнаутовская СОШ	8	0	0	5	62,5	3	37,5	0	0	3,38	80	25	37,5	100	100	100
2	Большебыковская СОШ	2	0	0	1	50	1	50	0	0	3,50	42,9	60	50	71,5	100	100
3	ОГБОУ Бирюченская СОШ	59	3	5,08	20	33,9	33	55,9	3	5,08	3,61	42,9	77	61,0	84,3	97,7	94,91
4	МБОУ Валуичанская СОШ	3	0	0	0	0	3	100	0	0	4,00	57,1	50	100	100	100	100
5	МБОУ Верхнепокровск ая СОШ	13	0	0	12	92,3	1	7,69	0	0	3,08	60	42,9	7,69	100	100	100
6	МБОУ Верхососенская СОШ	9	0	0	1	11,1	5	55,5	3	33,3	4,22	58,4	66,6	88,8	100	100	100
7	МБОУ Веселовская СОШ	22	0	0	8	36,3	9	40,9	5	22,7	3,86	64,7	75	63,6	100	100	100
8	МБОУ Засосенская СОШ	34	9	26,4	11	32,3	14	41,1	0	0	3,15		43,4	41,1		100	73,53
9	МБОУ Казацкая СОШ	15	2	13,3	6	40	7	46,6	0	0	3,33	20	43,7	46,6	70	100	86,67
10	МБОУ Калиновская СОШ	7	0	0	7	100	0	0	0	0	3,00	42,9	0	0	100	100	100
11	МБОУ Коломыцевская СОШ	3	0	0	1	33,3	1	33,3	1	33,3	4,00	70	100	66,6	100	100	99,99
12	МБОУ Ливенская СОШ N1	15	0	0	6	40	9	60	0	0	3,60	60	80	60	100	100	100
13	МБОУ Ливенская СОШ N2	11	0	0	5	45,4	3	27,2	3	27,2	3,82	50	75	54,5	90	100	99,99
14	МБОУ Никитовская СОШ	18	0	0	10	55,5	7	38,8	1	5,56	3,50	68,7	69,5	44,4	100	100	100,0

1 5	МБОУ Новохуторная СОШ	3	0	0	2	66,6 7	1	33,3 3	0	0	3,33	66,7	66,7	33,3 3	100	100	100
1 6	МБОУ Палатовская СОШ	5	1	20	1	20	1	20	2	40	3,80	37,5	50	60	88	91,7	80
1 7	МБОУ Стрелецкая СОШ	3	0	0	3	100	0	0	0	0	3,00	66,7	71,5	0	100	100	100
1 8	МБОУ Утянская СОШ	4	0	0	4	100	0	0	0	0	3,00	50	0	0	100	100	100
1 9	МБОУ Валуянская ООШ	3	0	0	1	33,3 3	2	66,6 7	0	0	3,67	100	0	66,6 7	100	100	100
2 0	МБОУ Гредякинская ООШ	3	0	0	3	100	0	0	0	0	3,00	60	50	0	100	100	100
2 1	МБОУ Кулешовская ООШ	1	0	0	0	0	1	100	0	0	4,00	100	100	100	100	100	100
2 2	МБОУ Малобыковская ООШ	4	0	0	0	0	4	100	0	0	4,00	50	57,1	100	100	100	100
2 3	МБОУ Марьевская ООШ	1	0	0	1	100	0	0	0	0	3,00	80	80	0	100	100	100
2 4	МБОУ Самаринская ООШ	4	0	0	4	100	0	0	0	0	3,00	77,8	40	0	100	100	100
2 5	МБОУ Хуторская ООШ	5	0	0	2	40	3	60	0	0	3,60		25	60		100	100
	ИТОГО по муниципалитет у	255	15	5,88	114	44,7 1	108	42,3 5	18	7,06	3,51	54,4	63,2	49,4 1	92,8	96,8	94,12
	Белгородская обл.	1362 5	116 5	8,55	659 5	48,4	496 1	36,4 1	903	6,63	3,41	47,1	61,2	43,0 4	93	96,8	91,44
	Вся выборка	1210 889	243 268	20,0 9	590 793	48,7 9	325 003	26,8 4	518 26	4,28	3,15	38,6	48,2	31,1 2	85,7	88,7	79,91

Как видно из таблицы средняя оценка по Красногвардейскому району составила 3,51. Удельный вес обучающихся, успешно справившихся с заданиями по математике 94,12%.

Результаты ниже среднего по району показали обучающиеся 7 классов МБОУ «Арнаутовская СОШ», МБОУ «Верхнепокровская СОШ», МБОУ «Засосенская СОШ», МБОУ «Калиновская СОШ», МБОУ «Казацкая СОШ», МБОУ «Новохуторная СОШ», МБОУ «Стрелецкая СОШ», МБОУ «Утянская СОШ», МБОУ «Гредякинская ООШ», МБОУ «Самаринская ООШ», МБОУ «Самаринская ООШ», МБОУ «Хуторская ООШ».

Из 255 обучающихся 7 классов по математике - 18 обучающихся получили оценку «5», это составило 7,06 %, 108 обучающихся получили оценку «4» - 42,35 %, 114 обучающихся получили оценку «3» - 44,71%, 15 обучающихся получили оценку «2» - 5,88 %.

Средняя оценка по району 3,51, качество знаний – 49,41% (в 2018 году – 54,4%, в 2019 – 63,2%), успеваемость составила 94,12% (в 2018 году – 92,8%, в 2019 году – 96,8%). Что говорит о том, что обучающиеся 7-х классов снизили свои результаты по математике в сравнении с обучающимися 6 классов 2018 и 2019 года.

Итоги ВПР по биологии обучающихся 7 классов (по программе 6 класса)

Количество учащихся выполнивших ВПР по биологии - 134, что составило 43 % от общего количества учащихся 7-х классов образовательных учреждений Красногвардейского района.

Тексты заданий в вариантах ВПР в целом соответствуют формулировкам, принятым в учебниках, включенных в Федеральный перечень учебников, рекомендуемых Министерством образования и науки РФ к использованию при реализации имеющих государственную аккредитацию образовательных программ основного общего образования.

Результаты выполненных заданий по биологии оценивались по четырехбальной системе. В целом справились с проверочной работой 94,95 % учащихся 7-х классов, а 52 % обучающихся показали высокий уровень знаний, выполнили работу на «4» и «5».

Результаты отдельных образовательных учреждений представлены в таблице ниже

Результаты ВПР по биологии в 7 классе (по программе 6 класса)

в разрезе отдельных общеобразовательных организаций

		Кол-во участников	Распределение групп баллов в %, шт.									Качество знаний %			Успеваемость %				
			"2"		"3"		"4"		"5"		Средняя оценка	2018 год	2019 год	2020 год	2018 год	2019 год	2020 год		
			%	шт	%	шт	%	шт	%	шт									
1	Арнаутовская СОШ	7	0	0	71,4	5	28,5	7	2	0,00	0	3,3	83,4	60	28,5	7	100	100	100
2	Большебыковская СОШ	2	0	0	50	1	50	1	0,00	0	3,5	71,4	25	50	100	100	100	100	
3	ОГБОУ Бирюченская СОШ	62	9,26	6	46,3	29	37,0	4	23	7,41	5	3,4	60,3		88,7	1	92,7		138,7
4	МБОУ Валуйчанская СОШ	3	0	0	66,6	2	33,3	3	1	0,00	0	3,3	100	42,9	33,3	3	100	71,5	100
5	МБОУ Верхнепокровская СОШ	15	6,67	1	46,6	7	46,6	7	7	0,00	0	3,4	70	85,7	46,6	7	100	100	93,34
6	МБОУ Верхососенская СОШ	9	0	0	66,6	6	33,3	3	3			3,3	83,3	80	33,3	3	100	100	100
7	МБОУ Веселовская СОШ	21	0	0	33,3	7	52,3	11	14,2	9		3,1	87,5	81,2	66,5	9	100	100	99,92
8	МБОУ Засосенская СОШ	32	0	0	43,7	14	50	16	6,25	2	3,6	61,9	48,1	56,2	5	100	100	100	
9	МБОУ Казацкая СОШ	10	0	0	40	4	30	3	30,0	0	3	3,9	41,7	70,6	60	100	100	100	
10	МБОУ Калиновская СОШ	6	0	0	83,3	5	16,6	7	1	0,00	0	3,2	85,7	0	16,6	7	100	100	100
11	МБОУ Коломыцевская СОШ	3	0	0	100	3	0	0	0,00	0	3,0	70	66,7	0	100	100	100	100	

1	МБОУ Ливенская		16,6		33,3	4	41,6										
2	СОШ N1	12	7	2	3	4	7	5	8,33	1	3,4	47,7	53,3	50	100	100	83,33
1	МБОУ Ливенская						71,4		21,4					92,8			
3	СОШ N2	14	0	0	7,14	1	3	10	3	3	4,1	55,5	52,6	6	89	100	100
1	МБОУ																
4	Никитовская СОШ	18	0	0	50	9	50	9	0,00	0	3,5	87,4	71,4	50	100	100	100
1	МБОУ																
5	Новохуторная СОШ	5	0	0	60	3	40	2	0,00	0	3,4	60	66,7	40	100	100	100
1	МБОУ						16,6		33,3								
6	Палатовская СОШ	6	0	0	50	3	7	1	3	2	3,8	88,9	61,6	50	100	100	100
1	МБОУ Стрелецкая				85,7		14,2							14,2			
7	СОШ	7	0	0	1	6	9	1	0,00	0	3,1	83,3	71,5	9	100	100	100
1	МБОУ Утянская																
8	СОШ	4	0	0	75	3	25	1	0,00	0	3,3	100	100	25	100	100	100
1	МБОУ Валуянская																
9	ООШ	3	0	0	0	0	100	3	0,00	0	4,0	100	100	100	100	100	100
2	МБОУ																
0	Гредякинская																
	ООШ	4	0	0	25	1	75	3	0,00	0	3,8	60	50	75	100	100	100
2	МБОУ																
1	Кулешовская																
	ООШ	1	0	0	0	0	100	1	0,00	0	4,0	100	100	100	100	100	100
2	МБОУ																
2	Малобыковская																
	ООШ	6	0	0	0	0	100	6	0,00	0	4,0	100	100	100	100	100	100
2	МБОУ Марьевская																
3	ООШ	1	0	0	100	1	0	0	0,00	0	3,0	80	80	0	100	100	100
2	МБОУ																
4	Самаринская						33,3		16,6								
	ООШ	6	0	0	50	3	3	2	7	1	3,7	77,7	60	50	100	100	100
2	МБОУ Хуторская																
5	ООШ	5	0	0	20	1	80	4	0,00	0	3,8		25	80		100	100
	ИТОГО по муниципалитету	277	5,05	14	42,9	11	41,1	114	10,8	30	3,6	69,1	62,4	51,9	98	99,2	94,95
	Белгородская обл.	1471		78	39,5	58	44,6	656	10,4	153				55,0			
		0	5,33	4	7	21	5	8	4	6	3,6	69,2	70,1	9	97,7	97,7	94,66
	Вся выборка	1289	14,9	19	45,3	58	33,0	426		862				39,7			
		890	7	97	1	49	3	051	6,69	94	3,3	56,5	57	2	94,1	93,2	85,03

Как видно из таблицы средняя оценка по Красногвардейскому району составила 3,6. Удельный вес обучающихся, успешно справившихся с заданиями по биологии 94,95%.

Результаты ниже среднего по району показали обучающиеся 7 классов МБОУ «Арнаутовская СОШ», МБОУ «Верхнепокровская СОШ», МБОУ «Валуичанская СОШ», МБОУ «Калиновская СОШ», МБОУ «Верхососенская СОШ», МБОУ «Новохуторная СОШ», МБОУ «Стрелецкая СОШ», МБОУ «Коломыцевская СОШ», МБОУ «Ливенская СОШ №1», МБОУ «Утянская СОШ», МБОУ «Веселовская СОШ», МБОУ «Стрелецкая СОШ», МБОУ «Утянская СОШ», МБОУ «Марьевская ООШ».

Из 277 обучающихся 7 классов по биологии - 30 обучающихся получили оценку «5», это составило 10,83 %, 114 обучающихся получили оценку «4» - 41,16 %, 119 обучающихся получили оценку «3» - 43%, 14 обучающихся получили оценку «2» - 5%.

Средняя оценка по району 3,6, качество знаний – 51,99% (в 2018 году – 69%, в 2019 – 62%), успеваемость составила 94,95% (в 2018 году – 98%, в 2019 году – 99%). Что говорит о том, что обучающиеся 7-х классов снизили свои результаты по биологии в сравнении с обучающимися 6 классов 2018 и 2019 года.

Итоги ВПР по истории обучающихся 7 классов (по программе 6 класса)

Количество учащихся выполнивших ВПР по истории - 254, что составило 82 % от общего количества учащихся 7-х классов образовательных учреждений Красногвардейского района.

Тексты заданий в вариантах ВПР в целом соответствуют формулировкам, принятым в учебниках, включенных в Федеральный перечень учебников, рекомендуемых Министерством образования и науки РФ к использованию при реализации имеющих государственную аккредитацию образовательных программ основного общего образования.

Результаты выполненных заданий по истории оценивались по четырехбалльной системе. В целом справились с проверочной работой 94,1 % учащихся 7-х классов, а 38 % обучающихся показали высокий уровень знаний, выполнили работу на «4» и «5».

Результаты отдельных образовательных учреждений представлены в таблице ниже.

Результаты ВПР по истории в 7 классе (по программе 6 класса)

в разрезе отдельных общеобразовательных организаций

		Кол-во участников	Распределение групп баллов в %								Средняя оценка	Качество знаний %			Успеваемость %		
			«2»		«3»		«4»		«5»			2018 год	2019 год	2020 год	2018 год	2019 год	2020 год
			шт	%	шт	%	шт	%	шт	%							
1	Арнаутовская СОШ	6	0	0	6	100	0	0	0	0	3,00	50	60	0	100	100	100
2	Большебыковская СОШ	2	0	0	2	100	0	0	0	0	3,00	85,7	100	0	100	100	100
3	ОГБОУ Бирюченская СОШ	63	9	14,29	26	41,27	24	38,1	4	6,35	3,37	62,8	84	44,45	95	100	85,72
4	МБОУ Валуйчанская СОШ	3	0	0	1	33,33	2	66,67	0	0	3,67	85,7	60	66,67	100	100	100
5	МБОУ Верхнепокровская СОШ	13	0	0	10	76,92	3	23,08	0	0	3,23	75	85,8	23,08	100	100	100
6	МБОУ Верхососенская СОШ	8	0	0	3	37,5	4	50	1	12,5	3,75	36,4	66,6	62,5	100	100	100
7	МБОУ Веселовская СОШ	13	3	23,08	10	76,92	0	0	0	0	2,77	64,7	56,3	0	82	100	76,92
8	МБОУ Засосенская СОШ	37	0	0	26	70,27	10	27,03	1	2,7	3,32	77,5	55,6	29,73	97,5	100	100
9	МБОУ Казацкая СОШ	14	0	0	7	50	7	50	0	0	3,50	75	70,6	50	100	100	100

10	МБОУ Калиновская СОШ	7	0	0	7	100	0	0	0	0	3,00	57,1	50	0	100	100	100
11	МБОУ Коломыцевская СОШ	2	0	0	1	50	1	50	0	0	3,50	100	66,7	50	100	100	100
12	МБОУ Ливенская СОШ №1	12	2	16,6 7	9	75	1	8,33	0	0	2,92	61,9	66,7	8,33	100	100	83,33
13	МБОУ Ливенская СОШ №2	13	1	7,69	7	53,85	4	30,77	1	7,69	3,38	50	70	38,46	100	100	92,31
14	МБОУ Никитовская СОШ	17	0	0	10	58,82	7	41,18	0	0	3,41	75	65,2	41,18	100	100	100
15	МБОУ Новохуторная СОШ	4	0	0	4	100	0	0	0	0	3,00	66,7	100	0	100	100	100
16	МБОУ Палатовская СОШ	6	0	0	4	66,67	2	33,33	0	0	3,33	66,7	61,5	33,33	100	100	100
17	МБОУ Стрелецкая СОШ	6	0	0	0	0	6	100	0	0	4,00	83,4	85,7	100	100	100	100
18	МБОУ Утянская СОШ	3	0	0	3	100	0	0	0	0	3,00	60	0	0	100	100	100
19	МБОУ Валуянская ООШ	3	0	0	0	0	3	100	0	0	4,00	100	66,7	100	100	100	100
20	МБОУ Гредякинская ООШ	4	0	0	0	0	3	75	1	25	4,25	60	50	100	100	100	100
21	МБОУ Кулешовская ООШ	1	0	0	0	0	1	100	0	0	4,00	100	100	100	100	100	100
22	МБОУ Малобыковская ООШ	6	0	0	2	33,33	3	50	1	16,67	3,83	66,7	100	66,67	100	100	100
23	МБОУ Марьевская ООШ	2	0	0	1	50	1	50	0	0	3,50	80	80	50	100	100	100
24	МБОУ Самаринская ООШ	4	0	0	1	25	2	50	1	25	4,00	55,5	60	75	100	100	100
25	МБОУ Хуторская	5	0	0	2	40	3	60	0	0	3,60		25	60		100	100

ООШ																	
ИТОГО по муниципалитету	254	15	5,91	142	55,91	87	34,25	10	3,94	3,36			70,8	38,19	97,8	100	94,1
Белгородская обл.	1359	77		606				174									
	3	3	5,69	5	44,62	5013	36,88	3	12,82	3,57			68,7	49,7			94,32
Вся выборка	1E+0	19		560		3479		901									
	6	54	16,3	138	46,92	97	29,15	33	7,55	3,28			54,3	36,7			83,62

Как видно из таблицы средняя оценка по Красногвардейскому району составила 3,36. Удельный вес обучающихся, успешно справившихся с заданиями по биологии 94 %.

Результаты ниже среднего по району показали обучающиеся 7 классов МБОУ «Арнаутовская СОШ», МБОУ «Верхнепокровская СОШ», МБОУ «Большебыковская СОШ», ОГБОУ «Бирюченская СОШ», МБОУ «Калиновская СОШ», МБОУ «Веселовская СОШ», МБОУ «Новохуторная СОШ», МБОУ «Засосенская СОШ», МБОУ «Ливенская СОШ №1», МБОУ «Палатовская СОШ», МБОУ «Утянская СОШ». Из 254 обучающихся 7 классов по истории - 10 обучающихся получили оценку «5», это составило 3,94 %, 87 обучающихся получили оценку «4» - 34,25 %, 142 обучающихся получили оценку «3» - 56%, 15 обучающихся получили оценку «2» - 6%.

Средняя оценка по району 3,36, качество знаний – 38,19% (в 2018 году – 69%, в 2019 – 71%), успеваемость составила 94,1% (в 2018 году – 98%, в 2019 году – 99%). Что говорит о том, что обучающиеся 7-х классов в 2020 году снизили свои результаты по истории в сравнении с обучающимися 6 классов 2018 и 2019 года.

Итоги ВПР по географии обучающихся 7 классов (по программе 6 класса)

Количество учащихся выполнивших ВПР по географии - 259, что составило 84 % от общего количества учащихся 7-х классов образовательных учреждений Красногвардейского района.

Тексты заданий в вариантах ВПР в целом соответствуют формулировкам, принятым в учебниках, включенных в Федеральный перечень учебников, рекомендуемых Министерством образования и науки РФ к использованию при реализации имеющих государственную аккредитацию образовательных программ основного общего образования.

Результаты выполненных заданий по географии оценивались по четырехбальной системе. В целом справились с проверочной работой 98,84 % учащихся 7-х классов, а 51 % обучающихся показали высокий уровень знаний, выполнили работу на «4» и «5».

Результаты отдельных образовательных учреждений представлены в таблице ниже

**Результаты ВПР по географии в 7 классе (по программе 6 класса)
в разрезе отдельных общеобразовательных организаций**

	Кол-во участников	Распределение групп баллов										Средняя оценка	Качество знаний %			Успеваемость %		
		«2»		«3»		«4»		«5»		2018 год	2019 год		2020 год	2018 год	2019 год	2020 год		
		шт	%	шт	%	шт	%	шт	%									
1 Арнаутовская СОШ	6	0	0	5	83,33	1	16,67	0	0	3,17		40	16,67		100	100		
2 Большебыковская СОШ	2	0	0	2	100	0	0	0	0	3,00		40	0		100	100		
3 ОГБОУ Бирюченская СОШ	62	1	1,61	31	50	29	46,77	1	1,61	3,48		65,6	48,38		100	98,38		
4 МБОУ Валуйчанская СОШ	3	0	0	1	33,33	2	66,67	0	0	3,67		50	66,67		100	100		
5 МБОУ Верхнепокровская СОШ	14	2	14,29	6	42,86	6	42,86	0	0	3,29	100	85,7	42,86	100	100	85,72		
6 МБОУ Верхососенская СОШ	8	0	0	3	37,5	2	25	3	37,5	4,00		83,3	62,5		100	100		
7 МБОУ Веселовская СОШ	18	0	0	3	16,67	9	50	6	33,33	4,17		60	83,33		100	100		
8 МБОУ Засосенская СОШ	38	0	0	20	52,63	16	42,11	2	5,26	3,53		59	47,37		100	100		
9 МБОУ Казацкая СОШ	14	0	0	7	50	7	50	0	0	3,50		75	50		100	100		
10 МБОУ Калиновская СОШ	6	0	0	3	50	2	33,33	1	16,67	3,67		50	50		100	100		
11 МБОУ Коломыцевская СОШ	3	0	0	2	66,67	1	33,33	0	0	3,33		33,3	33,33		100	100		
12 МБОУ Ливенская СОШ N1	11	0	0	9	81,82	2	18,18	0	0	3,18		53,3	18,18		100	100		
13 МБОУ Ливенская СОШ N2	14	0	0	3	21,43	5	35,71	6	42,86	4,21		80,9	78,57		100	100		
14 МБОУ Никитовская СОШ	18	0	0	6	33,33	11	61,11	1	5,56	3,72		69,5	66,67		100	100		
15 МБОУ Новохуторная СОШ	5	0	0	2	40	2	40	1	20	3,80		100	60		100	100		
16 МБОУ Палатовская СОШ	5	0	0	2	40	2	40	1	20	3,80		78,6	60		100	100		
17 МБОУ Стрелецкая СОШ	5	0	0	3	60	2	40	0	0	3,40		85,8	40		100	100		
18 МБОУ Утянская СОШ	4	0	0	2	50	2	50	0	0	3,50		0	50		100	100		
19 МБОУ Валуйанская ООШ	3	0	0	2	66,67	1	33,33	0	0	3,33		100	33,33		100	100		
20 МБОУ Гредякинская ООШ	5	0	0	2	40	3	60	0	0	3,60		50	60		100	100		
21 МБОУ Кулешовская ООШ	1	0	0	1	100	0	0	0	0	3,00		100	0		100	100		
22 МБОУ Малобыковская ООШ	6	0	0	1	16,67	4	66,67	1	16,67	4,00		57,1	83,34		100	100,01		
23 МБОУ Марьевская ООШ	2	0	0	1	50	1	50	0	0	3,50		80	50		100	100		
24 МБОУ Самаринская ООШ	5	0	0	4	80	0	0	1	20	3,40		60	20		100	100		
25 МБОУ Хуторская ООШ	4	0	0	2	50	2	50	0	0	3,50		50	50		100	100		
ИТОГО по муниципалитету	259	3	1,16	123	47,49	108	41,7	25	9,65	3,60	100	66,2	51,35	100	100	98,84		
Белгородская обл.	14015	335	2,39	5868	41,87	6231	44,46	1581	11,28	3,65	63,1	66,6	55,74	98,8	98,7	97,61		
Вся выборка	1199083	74703	6,23	572562	47,75	455771	38,01	96166	8,02	3,48	50,4	54,3	46,03	95,8	96,2	93,78		

Как видно из таблицы средняя оценка по Красногвардейскому району составила 3,6. Удельный вес обучающихся, успешно справившихся с заданиями по географии 98,84 %.

Результаты ниже среднего по району показали обучающиеся 7 классов МБОУ «Арнаутовская СОШ», МБОУ «Верхнепокровская СОШ», МБОУ «Большебыковская СОШ», ОГБОУ «Бирюченская СОШ», МБОУ «Коломыцевская СОШ»,

МБОУ «Стрелецкая СОШ», МБОУ «Ливенская СОШ №1», МБОУ «Самаринская ООШ», МБОУ «Утянская СОШ», МБОУ «Кулешовская ООШ».

Из 259 обучающихся 7 классов по географии - 25 обучающихся получили оценку «5», это составило 9,65 %, 108 обучающихся получили оценку «4» - 41,7 %, 123 обучающихся получили оценку «3» - 48%, 3 обучающихся получили оценку «2» - 1,16%.

Средняя оценка по району 3,6, качество знаний – 51,35% (в 2019 – 66,2%), успеваемость составила 98,84% (в 2019 году – 100%). Что говорит о том, что обучающиеся 7-х классов в 2020 году снизили свои результаты по географии в сравнении с обучающимися 6 классов 2019 года.

Итоги ВПР по обществознанию обучающихся 7 классов (по программе 6 класса)

Количество учащихся выполнивших ВПР по обществознанию - 254, что составило 82 % от общего количества учащихся 7-х классов образовательных учреждений Красногвардейского района.

Тексты заданий в вариантах ВПР в целом соответствуют формулировкам, принятым в учебниках, включенных в Федеральный перечень учебников, рекомендуемых Министерством образования и науки РФ к использованию при реализации имеющих государственную аккредитацию образовательных программ основного общего образования.

Результаты выполненных заданий по биологии оценивались по четырехбальной системе. В целом справились с проверочной работой 94,09 % учащихся 7-х классов, а 52 % обучающихся показали высокий уровень знаний, выполнили работу на «4» и «5».

Результаты отдельных образовательных учреждений представлены в таблице ниже

Результаты ВПР по обществознанию в 7 классе (по программе 6 класса)

в разрезе отдельных общеобразовательных организаций

		Кол-во участников	Распределение групп баллов в %								Средняя оценка	Качество знаний %			Успеваемость %		
			«2»		«3»		«4»		«5»			2018 год	2019 год	2020 год	2018 год	2019 год	2020 год
			штг	%	штг	%	штг	%	штг	%							
1	Арнаутовская СОШ	6	0	0	5	83,33	0	0	1	16,67	3,33		100	16,67		100	100
2	Большебыковская СОШ	2	0	0	2	100	0	0	0	0	3,00		75	0		100	100
3	ОГБОУ Бирюченская СОШ	57	6	10,53	22	38,6	28	49,12	1	1,75	3,42		80,5	50,87		100	89,47
3	МБОУ Валуйчанская СОШ	3	0	0	1	33,33	2	66,67	0	0	3,67	85,7	57,2	66,67	100	100	100
4	МБОУ Верхнепокровская СОШ	15	0	0	10	66,67	3	20	2	13,33	3,47		71,5	33,33		100	100
5	МБОУ Верхососенская СОШ	9	0	0	4	44,44	3	33,33	2	22,22	3,78		60	55,55		100	99,99
6	МБОУ Веселовская СОШ	20	3	15	15	75	2	10	0	0	2,95		56,3	10		100	85
7	МБОУ Засосенская СОШ	38	0	0	8	21,05	18	47,37	12	31,58	4,11		70,2	78,95		98,3	100
8	МБОУ Казацкая СОШ	12	3	25	7	58,33	2	16,67	0	0	2,92		53	16,67		100	75
9	МБОУ Калиновская СОШ	5	0	0	5	100	0	0	0	0	3,00		0	0		100	100
10	МБОУ Коломыцевская СОШ	3	0	0	2	66,67	0	0	1	33,33	3,67		0	33,33		100	100
11	МБОУ Ливенская СОШ N1	14	2	14,29	3	21,43	6	42,86	3	21,43	3,71		78,6	64,29		100	85,72
12	МБОУ Ливенская СОШ N2	10	0	0	5	50	2	20	3	30	3,80		81	50		95,3	100
13	МБОУ Никитовская СОШ	20	0	0	4	20	13	65	3	15	3,95		72,7	80		100	100
14	МБОУ Новохуторная СОШ	3	0	0	0	0	3	100	0	0	4,00		100	100		100	100
15	МБОУ Палатовская СОШ	5	1	20	1	20	1	20	2	40	3,80		75	60		100	80
16	МБОУ Стрелецкая СОШ	5	0	0	3	60	2	40	0	0	3,40		85,7	40		100	100
17	МБОУ Утянская СОШ	4	0	0	3	75	1	25	0	0	3,25		0	25		100	100
18	МБОУ Валуйнская ООШ	3	0	0	1	33,33	2	66,67	0	0	3,67		33,3	66,67		100	100
19	МБОУ Гредякинская ООШ	3	0	0	0	0	3	100	0	0	4,00		50	100		100	100
20	МБОУ Кулешовская ООШ	1	0	0	0	0	1	100	0	0	4,00		50	100		100	100
21	МБОУ Малобыковская ООШ	4	0	0	0	0	3	75	1	25	4,25		100	100		100	100
22	МБОУ Марьевская ООШ	2	0	0	0	0	1	50	1	50	4,50		100	100		100	100
23	МБОУ Самаринская ООШ	5	0	0	2	40	2	40	1	20	3,80		70	60		100	100
24	МБОУ Хуторская ООШ	5	0	0	3	60	2	40	0	0	3,40		50	40		100	100
	ИТОГО по муниципалитету	254	15	5,91	106	41,73	100	39,37	33	12,99	3,59	85,7	72,8	52,36	100	99,5	94,09
	Белгородская обл.	13658	692	5,07	5570	40,78	5523	40,44	1873	13,71	3,63	66,7	66,3	54,15	98,1	98	94,93
	Вся выборка	1200101	169094	14,09	537765	44,81	387873	32,32	105369	8,78	3,36	55,8	55,3	41,1	93,6	93,3	85,91

Как видно из таблицы средняя оценка по Красногвардейскому району составила 3,6, что соответствует средней по региону.

Удельный вес обучающихся, успешно справившихся с заданиями по обществознанию 94,1 %.

Результаты ниже среднего по району показали обучающиеся 7 классов МБОУ «Арнаутовская СОШ», МБОУ «Валуйчанская СОШ», МБОУ «Большебыковская СОШ», МБОУ «Веселовская СОШ», МБОУ «Казацкая СОШ», МБОУ «Калиновская СОШ», МБОУ «Утянская СОШ», МБОУ «Хуторская ООШ».

Из 254 обучающихся 7 классов по обществознанию - 33 обучающихся получили оценку «5», это составило 12,99 %, 100 обучающихся получили оценку «4» - 39,37 %, 106 обучающихся получили оценку «3» - 42%, 15 обучающихся получили оценку «2» - 5,91%.

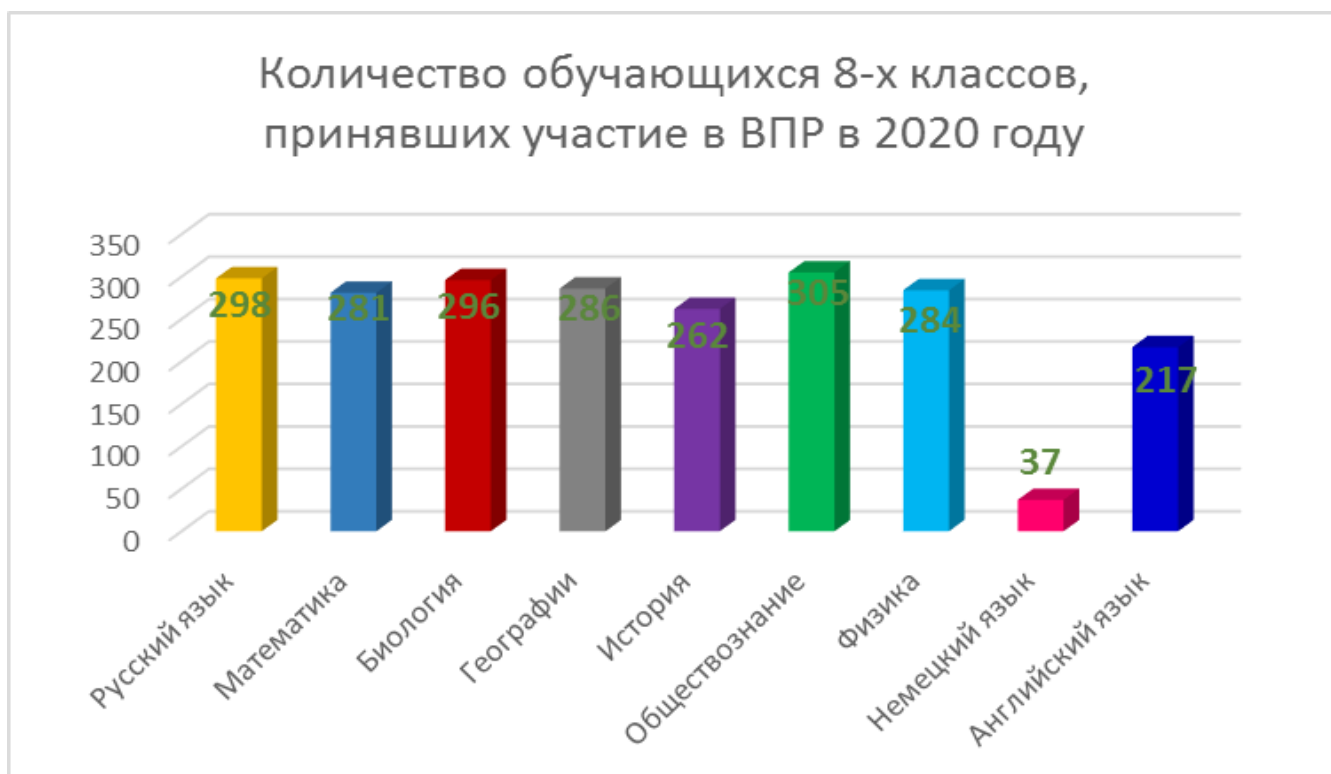
Средняя оценка по району 3,6, качество знаний – 52,36% (в 2019 – 73%), успеваемость составила 99,5% (в 2019 году – 100%). Что говорит о том, что обучающиеся 7-х классов в 2020 году снизили свои результаты по обществознанию в сравнении с обучающимися 6 классов 2019 года.

Результаты выполнения ВПР обучающимися 8-х классов Красногвардейского района (по программам 7 класса).

С 14 сентября 2020 года по 12 октября 2020 года в образовательных организациях Красногвардейского района были проведены всероссийские проверочные работы (далее ВПР) для обучающихся 8 класса (по материалам 7 класса) по каждому из учебных предметов: «Математика», «Русский язык», «Обществознание», «Биология», «География», «История», «Физика», «Иностранный язык» в качестве входного мониторинга качества образования.

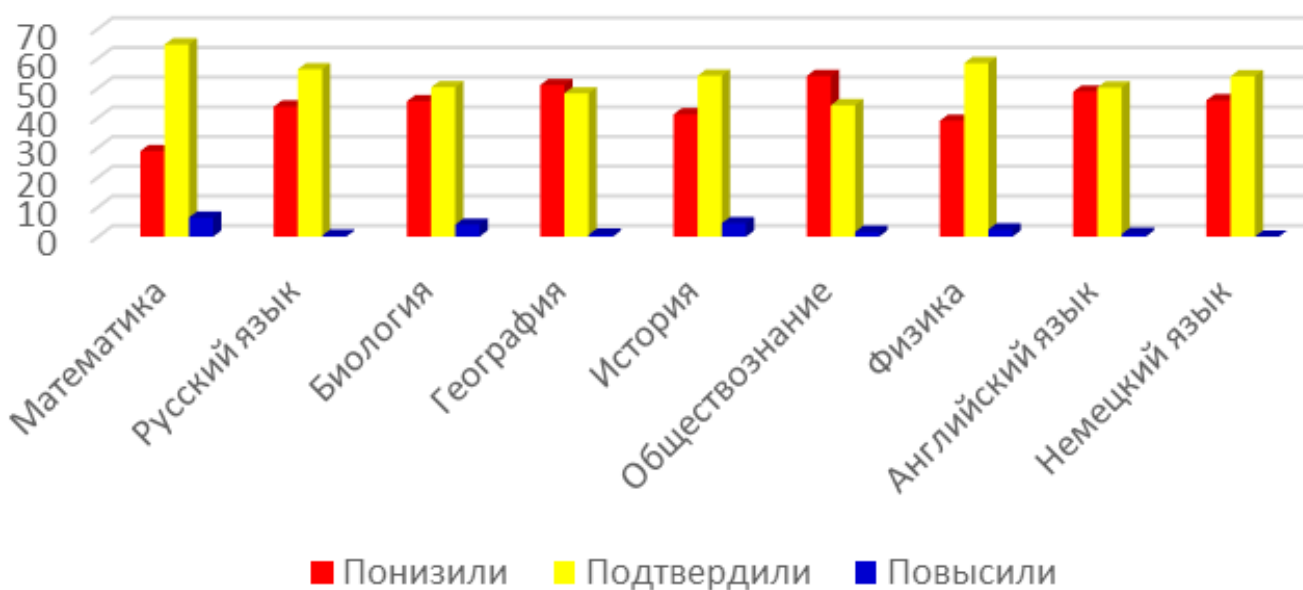
Результаты мониторинга должны помочь образовательным организациям выявить имеющиеся пробелы в знаниях у обучающихся и должны использоваться для корректировки рабочих программ по учебным предметам на 2020/2021 учебный год.

Всего обучающихся 8-х классов в районе - 353, участвовали в ВПР 305 обучающихся, что составило 86% от общего количества обучающихся 8-х классов Красногвардейского района.



Предмет	Количество участников ВПР	Подтвердили годовую отметку		Получили отметку выше годовой		Получили отметку ниже годовой	
		Количество	%	Количество	%	Количество	%
Русский язык	298	168	56,38	1	0,34	129	43,29
Математика	281	182	64,77	18	6,41	81	28,83
Обществознание	305	135	44,26	5	1,64	165	54,1
Биология	296	149	50,34	12	4,05	135	45,61
География	286	138	48,25	2	0,7	146	51,05
История	262	142	54,2	12	4,58	108	41,22
Немецкий язык	37	20	54,05	0	0	17	45,95
Английский язык	217	109	50,23	2	0,92	106	48,85
Физика	284	166	58,45	7	2,46	111	39,08

Гистограмма соответствия отметок за выполненную работу с отметками по журналу



Итоги ВПР по математике обучающихся 8 классов (по программе 7 класса)

Всего обучающихся 8-х классов в районе - 353, участвовали в ВПР 305 обучающихся, что составило 86% от общего количества обучающихся 8-х классов Красногвардейского района.

Тексты заданий в вариантах ВПР в целом соответствуют формулировкам, принятым в учебниках, включенных в Федеральный перечень учебников, рекомендуемых Министерством образования и науки РФ к использованию при реализации имеющих государственную аккредитацию образовательных программ основного общего образования.

Результаты выполненных заданий по математике оценивались по четырехбальной системе. В целом справились с проверочной работой 93,6 % учащихся 8-х классов, а 43 % обучающихся показали высокий уровень знаний, выполнив работу на «4» и «5».

Результаты ВПР по математике обучающихся 8 классов в разрезе отдельных образовательных учреждений Красногвардейского района представлены в таблице ниже.

Результаты ВПР по математике в 8 классе (по программе 7 класса)

в разрезе отдельных общеобразовательных организаций

	Кол-во участников	Распределение групп баллов										Средняя оценка	Качество знаний %			Успеваемость %		
		«2»		«3»		«4»		«5»		2018 год	2019 год		2020 год	2018 год	2019 год	2020 год		
		шт	%	шт	%	шт	%	шт	%									
1 Арнаутовская СОШ	3	0	0	3	100	0	0	0	0	3,00		28,2	0		100	100		
2 Большебыковская СОШ	3	0	0	2	66,67	1	33,33	0	0	3,33		50	33,33		100	100		
3 Бирюченская СОШ	76	3	3,95	32	42,11	26	34,21	15	19,74	3,70		58			91,9			
4 МБОУ Валуйчанская СОШ	3	0	0	2	66,67	1	33,33	0	0	3,33		71,4	33,33		100	100		
5 МБОУ Верхнепокровская СОШ	18	3	16,67	7	38,89	8	44,44	0	0	3,28		44,4	44,44		88,8	83,33		
6 МБОУ Верхососенская СОШ	8	0	0	3	37,5	3	37,5	2	25	3,88		46,2	62,5		100	100		
7 МБОУ Веселовская СОШ	8	0	0	4	50	3	37,5	1	12,5	3,63		58,8	50		100	100		
8 МБОУ Засосенская СОШ	52	5	9,62	32	61,54	12	23,08	3	5,77	3,25		52,2	28,85		100	90,39		
9 МБОУ Казацкая СОШ	10	1	10	5	50	2	20	2	20	3,50		9,1	40		100	90		
10 МБОУ Калининская СОШ	1	0	0	1	100	0	0	0	0	3,00		0	0		100	100		
11 МБОУ Коломыцевская СОШ	3	0	0	3	100	0	0	0	0	3,00		90	0		100	100		
12 МБОУ Ливенская СОШ N1	10	1	10	4	40	2	20	3	30	3,70		57,9	50		100	90		
13 МБОУ Ливенская СОШ N2	17	0	0	10	58,82	5	29,41	2	11,76	3,53		44,4	41,17		100	99,99		
14 МБОУ Никитовская СОШ	18	1	5,56	11	61,11	6	33,33	0	0	3,28		43,7	33,33		100	94,44		
15 МБОУ Новохуторная СОШ	1	0	0	0	0	1	100	0	0	4,00		33,3	100		100	100		
16 МБОУ Палатовская СОШ	11	3	27,27	5	45,45	3	27,27	0	0	3,00		71,4	27,27		100	72,72		
17 МБОУ Стрелецкая СОШ	8	0	0	5	62,5	3	37,5	0	0	3,38		60	37,5		100	100		
18 МБОУ Утянская СОШ	1	0	0	1	100	0	0	0	0	3,00		60	0		100	100		
19 МБОУ Валуйанская ООШ	3	0	0	3	100	0	0	0	0	3,00		66,6	0		100	100		
20 МБОУ Гредякинская ООШ	2	0	0	1	50	1	50	0	0	3,50		75	50		100	100		
21 МБОУ Кулешовская ООШ	2	0	0	0	0	2	100	0	0	4,00		0	100		100	100		
22 МБОУ Малобыковская ООШ	7	0	0	1	14,29	6	85,71	0	0	3,86		83,3	85,71		100	100		
23 МБОУ Марьевская ООШ	5	0	0	1	20	4	80	0	0	3,80		100	80		100	100		
24 МБОУ Самаринская ООШ	7	0	0	6	85,71	1	14,29	0	0	3,14		75	14,29		100	100		
25 МБОУ Хуторская ООШ	4	1	25	1	25	2	50	0	0	3,25			50			75		
ИТОГО по муниципалитету	281	18	6,41	143	50,89	92	32,74	28	9,96	3,46		53,7	42,7		97,5	93,59		
Белгородская обл.	12448	889	7,14	6246	50,18	4129	33,17	1183	9,5	3,45		60,1	42,67		97,2	92,85		
Вся выборка	1090334	189282	17,36	547457	50,21	282724	25,93	70872	6,5	3,22		50,8	32,43		91,2	82,64		

Как видно из таблицы средняя оценка по Красногвардейскому району составила 3,46, что соответствует средней по региону. Удельный вес обучающихся, успешно справившихся с заданиями по обществознанию 93,6 %.

Результаты по математике ниже среднего по району показали обучающиеся 8 классов МБОУ «Арнаутовская СОШ», МБОУ «Валуйчанская СОШ», МБОУ «Большебыковская СОШ», МБОУ «Верхнепокровская СОШ», МБОУ «Засосенская СОШ», МБОУ «Калиновская СОШ», МБОУ «Коломыйцевская СОШ», МБОУ «Никитовская СОШ», МБОУ «Палатовская СОШ», МБОУ «Утянская СОШ», МБОУ «Хуторская ООШ», МБОУ «Валуянская ООШ», МБОУ «Самаринская ООШ».

Из 281 обучающихся 8 классов по математике - 28 обучающихся получили оценку «5», это составило 9,96 %, 92 обучающихся получили оценку «4» - 32,74 %, 143 обучающихся получили оценку «3» - 50,89%, 18 обучающихся получили оценку «2» - 6,41%.

Средняя оценка по району 3,46, качество знаний – 42,7% (в 2019 – 53,7%), успеваемость составила 93,59% (в 2019 году – 97,5%). Что говорит о том, что обучающиеся 8-х классов в 2020 году снизили свои результаты по математике в сравнении с результатами обучающихся 7 классов в 2019 году.

Итоги ВПР по русскому языку обучающихся 8 классов (по программе 7 класса)

Всего обучающихся 8-х классов в районе - 353, участвовали в ВПР 305 обучающихся, что составило 86% от общего количества обучающихся 8-х классов Красногвардейского района.

Тексты заданий в вариантах ВПР в целом соответствуют формулировкам, принятым в учебниках, включенных в Федеральный перечень учебников, рекомендуемых Министерством образования и науки РФ к использованию при реализации имеющих государственную аккредитацию образовательных программ основного общего образования.

Результаты выполненных заданий по русскому языку оценивались по четырехбалльной системе. В целом справились с проверочной работой 93,6 % учащихся 8-х классов, а 43 % обучающихся показали высокий уровень знаний, выполнив работу на «4» и «5».

Результаты ВПР по русскому языку обучающихся 8 классов в разрезе отдельных образовательных учреждений Красногвардейского района представлены в таблице ниже.

Результаты ВПР по русскому языку в 8 классе (по программе 7 класса)

в разрезе отдельных общеобразовательных организаций

		Кол-во участников	Распределение групп баллов								Средняя оценка	Качество знаний %		Успеваемость %	
			"2"		"3"		"4"		"5"			2019 год	2020 год	2019 год	2020 год
			шт	%	шт	%	шт	%	шт	%					
1	МБОУ Арнаутовская СОШ	3	0	0	3	100	0	0	0	0	3,0	28,6	0	100	100
2	МБОУ Большебыковская СОШ	5	2	40	3	60	0	0	0	0	2,6	57,1	0	100	60
3	ОГБОУ Бирюченская СОШ	77	11	14,29	42	54,55	20	25,97	4	5,19	3,2	32,4	31,16	89,3	85,71
4	МБОУ Валуичанская СОШ	6	0	0	5	83,33	1	16,67	0	0	3,2	50	16,67	66,7	100
5	МБОУ Верхнепокровская СОШ	17	3	17,65	9	52,94	5	29,41	0	0	3,1	44,4	29,41	88,8	82,35
6	МБОУ Верхососенская СОШ	8	0	0	5	62,5	2	25	1	12,5	3,5	30,8	37,5	84,6	100
7	МБОУ Веселовская СОШ	12	0	0	8	66,67	3	25	1	8,33	3,4	53,3	33,33	100	100
8	МБОУ Засосенская СОШ	51	6	11,76	28	54,9	16	31,37	1	1,96	3,2	50	33,33	100	88,23
9	МБОУ Казацкая СОШ	14	0	0	9	64,29	5	35,71	0	0	3,4	27,3	35,71	100	100
10	МБОУ Калиновская СОШ	2	0	0	2	100	0	0	0	0	3,0	0	0	100	100
11	МБОУ Коломыцевская СОШ	3	0	0	1	33,33	2	66,67	0	0	3,7	33,3	66,67	100	100
12	МБОУ Ливенская СОШ N1	8	4	50	2	25	2	25	0	0	2,8	47,6	25	90,5	50
13	МБОУ Ливенская СОШ N2	17	0	0	10	58,82	7	41,18	0	0	3,4	22,2	41,18	100	100
14	МБОУ Никитовская СОШ	21	2	9,52	18	85,71	1	4,76	0	0	3,0	43,8	4,76	100	90,47
15	МБОУ Новохуторная СОШ	1	0	0	1	100	0	0	0	0	3,0	50	0	100	100
16	МБОУ Палатовская СОШ	12	1	8,33	7	58,33	4	33,33	0	0	3,2	66,6	33,33	100	91,66
17	МБОУ Стрелецкая СОШ	8	0	0	7	87,5	1	12,5	0	0	3,1	40	12,5	100	100
18	МБОУ Утянская СОШ	1	0	0	1	100	0	0	0	0	3,0	40	0	100	100
19	МБОУ Валуянская ООШ	3	0	0	2	66,67	1	33,33	0	0	3,3	66,7	33,33	100	100
20	МБОУ Гредякинская ООШ	2	0	0	1	50	1	50	0	0	3,5	75	50	100	100
21	МБОУ Кулешовская ООШ	2	0	0	0	0	2	100	0	0	4,0	0	100	100	100
22	МБОУ Малобыковская ООШ	7	0	0	2	28,57	5	71,43	0	0	3,7	83,3	71,43	100	100
23	МБОУ Марьевская ООШ	5	0	0	1	20	4	80	0	0	3,8	100	80	100	100
24	МБОУ Самаринская ООШ	9	0	0	6	66,67	1	11,11	2	22,22	3,6	50	33,33	100	100
25	МБОУ Хуторская ООШ	4	2	50	2	50	0	0	0	0	2,5		0		50
	ИТОГО по муниципалитету	298	31	10,4	175	58,72	83	27,85	9	3,02	3,2	43,3	30,87	95,3	89,59
	Белгородская обл.	12474	1458	11,69	5490	44,01	4496	36,04	1030	8,26	3,4	49,9	44,3	92,9	88,31
	Вся выборка	1091372	278191	25,49	482059	44,17	283320	25,96	47911	4,39	3,1	36,3	30,35	80,6	74,52

Как видно из таблицы средняя оценка по Красногвардейскому району составила 3,2, что ниже средней по региону на 0,2. Удельный вес обучающихся, успешно справившихся с заданиями по обществознанию 89,6 %.

Результаты по русскому языку ниже среднего по району показали обучающиеся 8 классов МБОУ «Арнаутовская СОШ», МБОУ «Большебыковская СОШ», МБОУ «Верхнепокровская СОШ», МБОУ «Калиновская СОШ», МБОУ «Новохуторная СОШ», МБОУ «Никитовская СОШ», МБОУ «Ливенская СОШ №1», МБОУ «Утянская СОШ», МБОУ «Хуторская ООШ», МБОУ «Стрелецкая СОШ».

Из 298 обучающихся 8 классов по русскому языку - 9 обучающихся получили оценку «5», это составило 3,2 %, 83 обучающихся получили оценку «4» - 27,85 %, 175 обучающихся получили оценку «3» - 58,72%, 31 обучающихся получили оценку «2» - 10,4%.

Средняя оценка по району 3,2, качество знаний – 30,87% (в 2019 – 43,3%), успеваемость составила 89,59% (в 2019 году – 95,3%). Что говорит о том, что обучающиеся 8-х классов в 2020 году снизили свои результаты по русскому языку в сравнении с результатами обучающихся 7 классов в 2019 году.

Итоги ВПР по физике обучающихся 8 классов (по программе 7 класса)

Всего обучающихся 8-х классов в районе - 353, участвовали в ВПР 284 обучающихся, что составило 80,45% от общего количества обучающихся 8-х классов Красногвардейского района.

Тексты заданий в вариантах ВПР в целом соответствуют формулировкам, принятым в учебниках, включенных в Федеральный перечень учебников, рекомендуемых Министерством образования и науки РФ к использованию при реализации имеющих государственную аккредитацию образовательных программ основного общего образования.

Результаты выполненных заданий по физике оценивались по четырехбальной системе. В целом справились с проверочной работой 93 % учащихся 8-х классов, а 49 % обучающихся показали высокий уровень знаний, выполнив работу на «4» и «5».

Результаты ВПР по физике обучающихся 8 классов в разрезе отдельных образовательных учреждений Красногвардейского района представлены в таблице ниже.

**Результаты ВПР по физике в 8 классе (по программе 7 класса)
в разрезе отдельных общеобразовательных организаций**

		Кол-во участников	Распределение групп баллов в %								Средняя оценка	Качество знаний %		Успеваемость %	
			«2»		«3»		«4»		«5»			2019 год	2020 год	2019 год	2020 год
			шт	%	шт	%	шт	%	шт	%					
1	Арнаутовская СОШ	3	0	0	2	66,67	1	33,33	0	0	3,33		33,33		100
2	Большебыковская СОШ	5	2	40	3	60	0	0	0	0	2,60		0		60
3	Бирюченская СОШ	67	1	1,49	22	32,84	32	47,76	12	17,91	3,82				
4	МБОУ Валуйчанская СОШ	6	0	0	4	66,67	2	33,33	0	0	3,33		33,33		100
5	МБОУ Верхнепокровская СОШ	16	4	25	4	25	7	43,75	1	6,25	3,31		50		75
6	МБОУ Верхососенская СОШ	7	0	0	1	14,29	3	42,86	3	42,86	4,29	64,3	85,72	100	100,01
7	МБОУ Веселовская СОШ	14	0	0	7	50	6	42,86	1	7,14	3,57		50		100
8	МБОУ Засосенская СОШ	48	2	4,17	30	62,5	14	29,17	2	4,17	3,33		33,34		95,84
9	МБОУ Казацкая СОШ	17	1	5,88	14	82,35	2	11,76	0	0	3,06		11,76		94,11
10	МБОУ Калиновская СОШ	1	0	0	1	100	0	0	0	0	3,00		0		100
11	МБОУ Коломыцевская СОШ	3	0	0	1	33,33	2	66,67	0	0	3,67		66,67		100
12	МБОУ Ливенская СОШ N1	12	4	33,33	4	33,33	4	33,33	0	0	3,00		33,33		66,66
13	МБОУ Ливенская СОШ N2	17	0	0	3	17,65	10	58,82	4	23,53	4,06	66,7	82,35	100	100
14	МБОУ Никитовская СОШ	16	2	12,5	6	37,5	7	43,75	1	6,25	3,44		50		87,5
15	МБОУ Новохуторная СОШ	1	0	0	1	100	0	0	0	0	3,00		0		100
16	МБОУ Палатовская СОШ	12	0	0	6	50	5	41,67	1	8,33	3,58	44,4	50	88,8	100
17	МБОУ Стрелецкая СОШ	9	0	0	4	44,44	4	44,44	1	11,11	3,67		55,55		99,99
18	МБОУ Утянская СОШ	1	0	0	1	100	0	0	0	0	3,00		0		100
19	МБОУ Валуйанская ООШ	3	0	0	3	100	0	0	0	0	3,00		0		100
20	МБОУ Гредякинская ООШ	2	0	0	1	50	1	50	0	0	3,50		50		100
21	МБОУ Кулешовская ООШ	2	0	0	0	0	2	100	0	0	4,00		100		100
22	МБОУ Малобыковская ООШ	6	2	33,33	1	16,67	3	50	0	0	3,17		50		66,67
23	МБОУ Марьевская ООШ	4	0	0	1	25	3	75	0	0	3,75		75		100
24	МБОУ Самаринская ООШ	10	0	0	5	50	3	30	2	20	3,70		50		100
25	МБОУ Хуторская ООШ	2	2	100	0	0	0	0	0	0	2,00		0		0
	ИТОГО по муниципалитету	284	20	7,04	125	44,01	111	39,08	28	9,86	3,52	6,71	48,94	97	92,95
	Белгородская обл.	12203	912	7,47	5709	46,78	4407	36,11	1175	9,63	3,48	49,4	45,74	95,8	92,52
	Вся выборка	1075888	220342	20,48	510724	47,47	274889	25,55	69933	6,5	3,18	37,3	32,05	87,6	79,52

Как видно из таблицы средняя оценка по Красногвардейскому району составила 3,52, что выше средней по региону на 0,4. Удельный вес обучающихся, успешно справившихся с заданиями по обществознанию 92,95 %.

Результаты по физике ниже среднего по району показали обучающиеся 8 классов МБОУ «Арнаутовская СОШ», МБОУ «Большебыковская СОШ», МБОУ «Валуйчанская СОШ», МБОУ «Верхнепокровская СОШ», МБОУ «Казацкая СОШ», МБОУ «Калиновская СОШ», МБОУ «Новохуторная СОШ», МБОУ «Никитовская СОШ», МБОУ «Ливенская СОШ №1», МБОУ «Утянская СОШ», МБОУ «Хуторская ООШ», МБОУ «Валуйчанская ООШ».

Из 284 обучающихся 8 классов по физике - 28 обучающихся получили оценку «5», это составило 9,86 %, 111 обучающихся получили оценку «4» - 39,08 %, 125 обучающихся получили оценку «3» - 44%, 20 обучающихся получили оценку «2» - 7,04%.

Средняя оценка по району 3,52, качество знаний – 48,94%, успеваемость составила 92,95%.

В 2019 году в ВПР по физике участвовали обучающиеся трёх общеобразовательных организаций, поэтому сравнивать результаты не представляется возможным.

Итоги ВПР по биологии обучающихся 8 классов (по программе 7 класса)

Всего обучающихся 8-х классов в районе - 353, участвовали в ВПР 296 обучающихся, что составило 84% от общего количества обучающихся 8-х классов Красногвардейского района.

Тексты заданий в вариантах ВПР в целом соответствуют формулировкам, принятым в учебниках, включенных в Федеральный перечень учебников, рекомендуемых Министерством образования и науки РФ к использованию при реализации имеющих государственную аккредитацию образовательных программ основного общего образования.

Результаты выполненных заданий по биологии оценивались по четырехбалльной системе. В целом справились с проверочной работой 98,65 % учащихся 8-х классов, а 50 % выполнили работу на «4» и «5».

Результаты ВПР по биологии обучающихся 8 классов в разрезе отдельных образовательных учреждений Красногвардейского района представлены в таблице ниже.

**Результаты ВПР по биологии в 8 классе (по программе 7 класса)
в разрезе отдельных общеобразовательных организаций**

		Кол-во участников	Распределение групп баллов в %								Средняя оценка	Качество знаний %		Успеваемость %	
			"2"		"3"		"4"		"5"			2019 год	2020 год	2019 год	2020 год
			шт	%	шт	%	шт	%	шт	%					
1	Арнаутовская СОШ	4	0	0	3	75	1	25	0	0	3,3	42,9	25	100	100
2	Большебыковская СОШ	4	0	0	4	100	0	0	0	0	3,0	50	0	100	100
3	ОГБОУ Бирюченская СОШ	69	2	2,9	38	55,07	28	40,58	1	1,45	3,4	57,6	42,03	94	97,1
4	МБОУ Валуйчанская СОШ	6	0	0	3	50	3	50	0	0	3,5	100	50	100	100
5	МБОУ Верхнепокровская СОШ	16	1	6,25	6	37,5	9	56,25	0	0	3,5	77,8	56,25	100	93,75
6	МБОУ Верхососенская СОШ	8	0	0	2	25	4	50	2	25	4,0	61,6	75	100	100
7	МБОУ Веселовская СОШ	14	0	0	5	35,71	8	57,14	1	7,14	3,7	80	64,28	100	99,99
8	МБОУ Засосенская СОШ	55	0	0	17	30,91	32	58,18	6	10,91	3,8	62,8	69,09	100	100
9	МБОУ Казацкая СОШ	17	0	0	6	35,29	8	47,06	3	17,65	3,8	100	64,71	100	100
10	МБОУ Калиновская СОШ	2	0	0	2	100	0	0	0	0	3,0	33,3	0	100	100
11	МБОУ Коломыцевская СОШ	3	0	0	3	100	0	0	0	0	3,0	78,9	0	100	100
12	МБОУ Ливенская СОШ N1	14	1	7,14	9	64,29	2	14,29	2	14,29	3,4	62,5	28,58	100	92,87
13	МБОУ Ливенская СОШ N2	20	0	0	14	70	5	25	1	5	3,4	68,2	30	95,5	100
14	МБОУ Никитовская СОШ	18	0	0	15	83,33	3	16,67	0	0	3,2	68,8	16,67	100	100
15	МБОУ Новохуторная СОШ	1	0	0	1	100	0	0	0	0	3,0	75	0	100	100
16	МБОУ Палатовская СОШ	11	0	0	4	36,36	5	45,45	2	18,18	3,8	75	63,63	100	99,99
17	МБОУ Стрелецкая СОШ	5	0	0	2	40	3	60	0	0	3,6	100	60	100	100
18	МБОУ Утянская СОШ	1	0	0	1	100	0	0	0	0	3,0	80	0	100	100
19	МБОУ Валуйанская ООШ	2	0	0	2	100	0	0	0	0	3,0	66,7	0	100	100
20	МБОУ Гредякинская ООШ	2	0	0	1	50	0	0	1	50	4,0	75	50	100	100
21	МБОУ Кулешовская ООШ	2	0	0	0	0	2	100	0	0	4,0	100	100	100	100
22	МБОУ Малобыковская ООШ	7	0	0	0	0	7	100	0	0	4,0	100	100	100	100
23	МБОУ Марьевская ООШ	4	0	0	1	25	3	75	0	0	3,8	100	75	100	100
24	МБОУ Самаринская ООШ	7	0	0	3	42,86	1	14,29	3	42,86	4,0	62,5	57,15	100	100,01
25	МБОУ Хуторская ООШ	4	0	0	2	50	1	25	1	25	3,8		50		100
	ИТОГО по муниципалитету	296	4	1,35	144	48,65	125	42,23	23	7,77	3,6	67,5	50	98	98,65
	Белгородская обл.	12263	591	4,82	5152	42,01	5087	41,48	1434	11,69	3,6	70,5	53,17	97,9	95,18
	Вся выборка	1081885	160984	14,88	537913	49,72	317966	29,39	65021	6,01	3,3	52,3	35,4	91,2	85,12

Как видно из таблицы средняя оценка по Красногвардейскому району составила 3,6, что соответствует средней по региону. Удельный вес обучающихся, успешно справившихся с заданиями по обществознанию 98,65 %.

Самые низкие результаты по биологии по району показали обучающиеся 8 классов МБОУ «Большебыковская СОШ», МБОУ «Калиновская СОШ», МБОУ «Новохуторная СОШ», МБОУ «Коломыйцевская СОШ», МБОУ «Утянская СОШ», МБОУ «Валуйнская ООШ».

Из 296 обучающихся 8 классов по биологии - 23 обучающихся получили оценку «5», это составило 7,76 %, 125 обучающихся получили оценку «4» - 42,23 %, 144 обучающихся получили оценку «3» - 49%, 4 обучающихся получили оценку «2» - 1,35%.

Средняя оценка по району 3,6, качество знаний – 50%, успеваемость составила 98,65%.

Итоги ВПР по географии обучающихся 8 классов (по программе 7 класса)

Всего обучающихся 8-х классов в районе - 353, участвовали в ВПР 286 обучающихся, что составило 81% от общего количества обучающихся 8-х классов Красногвардейского района.

Тексты заданий в вариантах ВПР в целом соответствуют формулировкам, принятым в учебниках, включенных в Федеральный перечень учебников, рекомендуемых Министерством образования и науки РФ к использованию при реализации имеющих государственную аккредитацию образовательных программ основного общего образования.

Результаты выполненных заданий по биологии оценивались по четырехбалльной системе. В целом справились с проверочной работой 95 % учащихся 8-х классов, а 36 % выполнили работу на «4» и «5».

Результаты ВПР по географии обучающихся 8 классов в разрезе отдельных образовательных учреждений Красногвардейского района представлены в таблице ниже.

**Результаты ВПР по географии в 8 классе (по программе 7 класса)
в разрезе отдельных общеобразовательных организаций**

		Кол-во участников	Распределение групп баллов в %								Средняя оценка	Качество знаний %		Успеваемость %	
			"2"		"3"		"4"		"5"			2019 год	2020 год	2019 год	2020 год
			шт	%	шт	%	шт	%	шт	%					
1	Арнаутовская СОШ	3	0	0	3	100	0	0	0	0	3,00	50	0	100	100
2	Большебыковская СОШ	3	0	0	3	100	0	0	0	0	3,00		0		100
3	ОГБОУ Бирюченская СОШ	75	4	5,33	36	48	29	38,67	6	8	3,49		46,67		94,67
4	МБОУ Валуйчанская СОШ	3	0	0	1	33,33	2	66,67	0	0	3,67		66,67		100
5	МБОУ Верхнепокровская СОШ	18	1	5,56	10	55,56	4	22,22	3	16,67	3,50		38,89		94,45
6	МБОУ Верхососенская СОШ	8	0	0	2	25	1	12,5	5	62,5	4,38		75		100
7	МБОУ Веселовская СОШ	12	0	0	12	100	0	0	0	0	3,00		0		100
8	МБОУ Засосенская СОШ	50	0	0	46	92	2	4	2	4	3,12		8		100
9	МБОУ Казацкая СОШ	12	0	0	3	25	4	33,33	5	41,67	4,17	27,3	75	100	100
10	МБОУ Калиновская СОШ	1	0	0	1	100	0	0	0	0	3,00		0		100
11	МБОУ Коломыцевская СОШ	3	0	0	3	100	0	0	0	0	3,00	60	0	100	100
12	МБОУ Ливенская СОШ N1	10	5	50	5	50	0	0	0	0	2,50		0		50
13	МБОУ Ливенская СОШ N2	16	0	0	2	12,5	9	56,25	5	31,25	4,19	77,7	87,5	100	100
14	МБОУ Никитовская СОШ	21	1	4,76	15	71,43	5	23,81	0	0	3,19	56,3	23,81	100	95,24
15	МБОУ Новохуторная СОШ	1	0	0	1	100	0	0	0	0	3,00		0		100
16	МБОУ Палатовская СОШ	11	2	18,18	9	81,82	0	0	0	0	2,82	50	0	100	81,82
17	МБОУ Стрелецкая СОШ	8	0	0	5	62,5	3	37,5	0	0	3,38	80	37,5	100	100
18	МБОУ Утянская СОШ	1	0	0	1	100	0	0	0	0	3,00		0		100
19	МБОУ Валуйнская ООШ	3	0	0	2	66,67	1	33,33	0	0	3,33	33,3	33,33	100	100
20	МБОУ Гредякинская ООШ	2	0	0	1	50	1	50	0	0	3,50	75	50	100	100
21	МБОУ Кулешовская ООШ	2	0	0	0	0	2	100	0	0	4,00		100		100
22	МБОУ Малобыковская ООШ	7	0	0	2	28,57	3	42,86	2	28,57	4,00	100	71,43	100	100
23	МБОУ Марьевская ООШ	5	1	20	0	0	4	80	0	0	3,60	100	80	100	80
24	МБОУ Самаринская ООШ	8	0	0	2	25	6	75	0	0	3,75		75		100
25	МБОУ Хуторская ООШ	3	0	0	3	100	0	0	0	0	3,00		0		100
	ИТОГО по муниципалитету	286	14	4,9	168	58,74	76	26,57	28	9,79	3,41	59,6	36,36	100	95,1
	Белгородская обл.	12456	688	5,52	6797	54,57	3768	30,25	1203	9,66	3,44	59,9	39,91	98,2	94,48
	Вся выборка	1080344	181066	16,76	622602	57,63	224820	20,81	51857	4,8	3,14	35,5	25,61	89,6	83,24

Как видно из таблицы средняя оценка по Красногвардейскому району составила 3,41, что ниже средней по региону на 0,3. Удельный вес обучающихся, успешно справившихся с заданиями по обществознанию 95,1 %.

Самые низкие результаты по географии (средняя оценка 3 и менее) показали обучающиеся 8 классов МБОУ «Арнаутовская СОШ», МБОУ «Большебыковская СОШ», МБОУ «Веселовская СОШ», МБОУ «Калиновская СОШ», МБОУ «Новохуторная СОШ», МБОУ «Коломыцевская СОШ», МБОУ «Утянская СОШ», МБОУ «Хуторская ООШ».

Из 286 обучающихся 8 классов по географии - 28 обучающихся получили оценку «5», это составило 9,79 %, 76 обучающихся получили оценку «4» - 26,57 %, 168 обучающихся получили оценку «3» - 59%, 14 обучающихся получили оценку «2» - 4,9%.

Средняя оценка по району 3,41, качество знаний – 36,36%, успеваемость составила 95, %.

Итоги ВПР по истории обучающихся 8 классов (по программе 7 класса)

Всего обучающихся 8-х классов в районе - 353, участвовали в ВПР по истории 262 обучающихся, что составило 74% от общего количества обучающихся 8-х классов Красногвардейского района.

Тексты заданий в вариантах ВПР в целом соответствуют формулировкам, принятым в учебниках, включенных в Федеральный перечень учебников, рекомендуемых Министерством образования и науки РФ к использованию при реализации имеющих государственную аккредитацию образовательных программ основного общего образования.

Результаты выполненных заданий по истории оценивались по четырехбальной системе. В целом справились с проверочной работой 98 % учащихся 8-х классов, а 47 % выполнили работу на «4» и «5».

Результаты ВПР по истории обучающихся 8 классов в разрезе отдельных образовательных учреждений Красногвардейского района представлены в таблице ниже.

**Результаты ВПР по истории в 8 классе (по программе 7 класса)
в разрезе отдельных общеобразовательных организаций**

		Кол-во участников	Распределение групп баллов в %								Средняя оценка	Качество знаний %		Успеваемость %	
			«2»		«3»		«4»		«5»			2019 год	2020 год	2019 год	2020 год
			штг	%	штг	%	штг	%	штг	%					
1	Арнаутовская СОШ	3	0	0	3	100	0	0	0	0	3,00	71,4	0	100	100
2	Большебыковская СОШ	4	0	0	3	75	1	25	0	0	3,25	57,1	25	100	100
3	Бирюченская СОШ	47	0	0	7	14,89	29	61,7	11	23,4	4,08	65,7	85,1	100	99,99
4	МБОУ Валуйчанская СОШ	6	0	0	5	83,33	1	16,67	0	0	3,17	83,3	16,67	100	100
5	МБОУ Верхнепокровская СОШ	16	0	0	7	43,75	9	56,25	0	0	3,56	50	56,25	100	100
6	МБОУ Верхососенская СОШ	7	0	0	3	42,86	2	28,57	2	28,57	3,86	38,5	57,14	100	100
7	МБОУ Веселовская СОШ	12	0	0	12	100	0	0	0	0	3,00	58,3	0	100	100
8	МБОУ Засосенская СОШ	50	3	6	29	58	17	34	1	2	3,32	62,5	36	100	94
9	МБОУ Казацкая СОШ	14	0	0	3	21,43	7	50	4	28,57	4,07	36,4	78,57	100	100
10	МБОУ Калиновская СОШ	1	0	0	1	100	0	0	0	0	3,00	28,6	0	85,7	100
11	МБОУ Коломыцевская СОШ	2	0	0	2	100	0	0	0	0	3,00	90	0	100	100
12	МБОУ Ливенская СОШ N1	12	2	16,67	10	83,33	0	0	0	0	2,83	45	0	95	83,33
13	МБОУ Ливенская СОШ N2	17	0	0	3	17,65	8	47,06	6	35,29	4,18	66,6	82,35	100	100
14	МБОУ Никитовская СОШ	17	0	0	10	58,82	6	35,29	1	5,88	3,47	53,3	41,17	100	99,99
15	МБОУ Новохуторная СОШ	1	0	0	1	100	0	0	0	0	3,00	75	0	100	100
16	МБОУ Палатовская СОШ	13	0	0	9	69,23	3	23,08	1	7,69	3,38	88,9	30,77	100	100
17	МБОУ Стрелецкая СОШ	9	0	0	6	66,67	3	33,33	0	0	3,33	80	33,33	100	100
18	МБОУ Утянская СОШ	1	0	0	1	100	0	0	0	0	3,00	40	0	100	100
19	МБОУ Валуйанская ООШ	3	0	0	3	100	0	0	0	0	3,00	100	0	100	100
20	МБОУ Гредякинская ООШ	2	0	0	1	50	1	50	0	0	3,50	75	50	100	100
21	МБОУ Кулешовская ООШ	2	0	0	2	100	0	0	0	0	3,00	0	0	100	100
22	МБОУ Малобыковская ООШ	7	0	0	5	71,43	2	28,57	0	0	3,29	83,3	28,57	100	100
23	МБОУ Марьевская ООШ	5	0	0	1	20	4	80	0	0	3,80	100	80	100	100
24	МБОУ Самаринская ООШ	7	0	0	5	71,43	2	28,57	0	0	3,29	62,5	28,57	100	100
25	МБОУ Хуторская ООШ	4	0	0	2	50	2	50	0	0	3,50		50		100
	ИТОГО по муниципалитету	262	5	1,91	134	51,15	97	37,02	26	9,92	3,55	62	46,94	99,3	98,09
	Белгородская обл.	12252	711	5,8	5141	41,96	4786	39,06	1615	13,18	3,60	69,2	52,24	98,3	94,2
	Вся выборка	1071952	188664	17,6	492562	45,95	310544	28,97	80182	7,48	3,26	54,2	36,45	93,3	82,4

Как видно из таблицы средняя оценка по Красногвардейскому району составила 3,55, что ниже средней по региону на 0,5. Удельный вес обучающихся, успешно справившихся с заданиями по обществознанию 98 %.

Общеобразовательные организации, обучающиеся которых показали результаты ниже средней оценки по району выделены цветом.

Самые низкие результаты по истории (средняя оценка 3 и менее) показали обучающиеся 8 классов МБОУ «Арнаутовская СОШ», МБОУ «Ливенская СОШ №1», МБОУ «Веселовская СОШ», МБОУ «Калиновская СОШ», МБОУ «Новохуторная СОШ», МБОУ «Коломыйцевская СОШ», МБОУ «Утянская СОШ», МБОУ «Валуянская ООШ».

Из 262 обучающихся 8 классов по истории - 26 обучающихся получили оценку «5», это составило 9,92 %, 97 обучающихся получили оценку «4» - 37 %, 134 обучающихся получили оценку «3» - 51%, 5 обучающихся получили оценку «2» - 1,91%.

Средняя оценка по району 3,55, качество знаний – 46,94%, успеваемость составила 98, %.

Итоги ВПР по английскому языку обучающихся 8 классов (по программе 7 класса)

Всего обучающихся 8-х классов в районе - 353, участвовали в ВПР по английскому языку 217 обучающихся, что составило 61% от общего количества обучающихся 8-х классов Красногвардейского района.

Тексты заданий в вариантах ВПР в целом соответствуют формулировкам, принятым в учебниках, включенных в Федеральный перечень учебников, рекомендуемых Министерством образования и науки РФ к использованию при реализации имеющих государственную аккредитацию образовательных программ основного общего образования.

Результаты выполненных заданий по английскому языку оценивались по четырехбальной системе. В целом справились с проверочной работой 88 % учащихся 8-х классов, а 42 % выполнили работу на «4» и «5».

Результаты ВПР по английскому языку обучающихся 8 классов в разрезе отдельных образовательных учреждений Красногвардейского района представлены в таблице ниже.

**Результаты ВПР по английскому языку в 8 классе (по программе 7 класса)
в разрезе отдельных общеобразовательных организаций**

	Кол-во участников	Распределение групп баллов в %										Средняя оценка	Качество знаний %		Успеваемость %	
		"2"		"3"		"4"		"5"		2019 год	2020 год		2019 год	2020 год		
		шт	%	шт	%	шт	%	шт	%							
1	Арнаутовская СОШ												0	0		
2	Большебыковская СОШ	1	0	0	1	100	0	0	0	0	3,0		0	100		
3	ОГБОУ Бирюченская СОШ	52	8	15,38	25	48,08	12	23,08	7	13,46	3,3		36,54	84,62		
4	МБОУ Валуйчанская СОШ	6	0	0	4	66,67	2	33,33	0	0	3,3		33,33	100		
5	МБОУ Верхнепокровская СОШ												0	0		
6	МБОУ Верхососенская СОШ	8	0	0	1	12,5	5	62,5	2	25	4,1		87,5	100		
7	МБОУ Веселовская СОШ	11	0	0	8	72,73	3	27,27	0	0	3,3		27,27	100		
8	МБОУ Засосенская СОШ	42	0	0	20	47,62	19	45,24	3	7,14	3,6		52,38	100		
9	МБОУ Казацкая СОШ	16	0	0	3	18,75	9	56,25	4	25	4,1		81,25	100		
10	МБОУ Калиновская СОШ	2	2	100	0	0	0	0	0	0	2,0		0	0		
11	МБОУ Коломыцевская СОШ	3	1	33,33	2	66,67	0	0	0	0	2,7		0	66,67		
12	МБОУ Ливенская СОШ N1	10	6	60	4	40	0	0	0	0	2,4		0	40		
13	МБОУ Ливенская СОШ N2	9	0	0	6	66,67	1	11,11	2	22,22	3,6		33,33	100		
14	МБОУ Никитовская СОШ	18	2	11,11	12	66,67	2	11,11	2	11,11	3,2		22,22	88,89		
15	МБОУ Новохуторная СОШ	1	0	0	1	100	0	0	0	0	3,0	40	0	100		
16	МБОУ Палатовская СОШ	13	5	38,46	3	23,08	5	38,46	0	0	3,0		38,46	61,54		
17	МБОУ Стрелецкая СОШ	6	0	0	2	33,33	4	66,67	0	0	3,7		66,67	100		
18	МБОУ Утянская СОШ												0	0		
19	МБОУ Валуйанская ООШ												0	0		
20	МБОУ Гредякинская ООШ	2	0	0	1	50	1	50	0	0	3,5		50	100		
21	МБОУ Кулешовская ООШ	2	0	0	0	0	2	100	0	0	4,0		100	100		
22	МБОУ Малобыковская ООШ	7	0	0	4	57,14	3	42,86	0	0	3,4		42,86	100		
23	МБОУ Марьевская ООШ	4	0	0	2	50	2	50	0	0	3,5		50	100		
24	МБОУ Самаринская ООШ	217	25	11,52	101	46,54	71	32,72	20	9,22	3,4		41,94	88,48		
25	МБОУ Хуторская ООШ	4	1	25	2	50	1	25	0	0	3,0		25	75		
	ИТОГО по муниципалитету	217	25	11,52	101	46,54	71	32,72	20	9,22	3,4		41,94	88,48		
	Белгородская обл.	11230	1640	14,6	5176	46,09	3395	30,23	1020	9,08	3,3		39,31	85,4		
	Вся выборка	944934	275637	29,17	400652	42,4	210909	22,32	57735	6,11	3,1		28,43	70,83		

Как видно из таблицы средняя оценка по Красногвардейскому району составила 3,4, что ниже средней по региону. Удельный вес обучающихся, успешно справившихся с заданиями по обществознанию 88 %.

Общеобразовательные организации, обучающиеся которых показали результаты ниже средней оценки по району выделены цветом.

Самые низкие результаты по истории (средняя оценка 3 и менее) показали обучающиеся 8 классов МБОУ «Большебыковская СОШ», МБОУ «Ливенская СОШ №1», МБОУ «Веселовская СОШ», МБОУ «Калиновская СОШ», МБОУ «Новохуторная СОШ», МБОУ «Коломыйцевская СОШ», МБОУ «Палатовская СОШ», МБОУ «Хуторская ООШ».

Из 217 обучающихся 8 классов по истории - 20 обучающихся получили оценку «5», это составило 9,22 %, 71 обучающийся получили оценку «4» - 33 %, 101 обучающийся получили оценку «3» - 47%, 25 обучающихся получили оценку «2» -11,52%.

Средняя оценка по району 3,4, качество знаний – 28,43%, успеваемость составила 71 %.

Итоги ВПР по немецкому языку обучающихся 8 классов (по программе 7 класса)

Всего обучающихся 8-х классов в районе - 353, участвовали в ВПР по истории 37 обучающихся, что составило 10,5% от общего количества обучающихся 8-х классов Красногвардейского района.

Тексты заданий в вариантах ВПР в целом соответствуют формулировкам, принятым в учебниках, включенных в Федеральный перечень учебников, рекомендуемых Министерством образования и науки РФ к использованию при реализации имеющих государственную аккредитацию образовательных программ основного общего образования.

Результаты выполненных заданий по английскому языку оценивались по четырехбальной системе. В целом справились с проверочной работой 72 % учащихся 8-х классов, а 24 % выполнили работу на «4» и «5».

**Результаты ВПР по немецкому языку в 8 классе (по программе 7 класса)
в разрезе отдельных общеобразовательных организаций**

		Кол-во участников	Распределение групп баллов в %								Средняя оценка	Качество знаний %	Успеваемость %
			«2»		«3»		«4»		«5»			2020 год	2020 год
			шт	%	шт	%	шт	%	шт	%			
1	Арнаутовская СОШ	4	1	25	3	75	0	0	0	0	2,75	0	75
2	Большебыковская СОШ		0		0		0	0	0			0	0
3	МБОУ Валуйчанская СОШ		0		0		0	0	0			0	0
4	МБОУ Верхнепокровская СОШ	16	1	6,25	9	56,25	6	37,5	0	0	3,31	37,5	93,75
5	МБОУ Верхососенская СОШ		0		0		0	0	0			0	0
6	МБОУ Веселовская СОШ	1	0	0	1	100	0	0	0	0	3,00	0	100
7	МБОУ Засосенская СОШ		0		0		0	0	0			0	0
8	МБОУ Казацкая СОШ		0		0		0	0	0			0	0
9	МБОУ Калиновская СОШ		0		0		0	0	0			0	0
10	МБОУ Коломыцевская СОШ		0		0		0	0	0			0	0
11	МБОУ Ливенская СОШ N1		0		0		0	0	0			0	0
12	МБОУ Ливенская СОШ N2		0		0		0	0	0			0	0
13	МБОУ Никитовская СОШ		0		0		0	0	0			0	0
14	МБОУ Новохуторная СОШ		0		0		0	0	0			0	0
15	МБОУ Палатовская СОШ		0		0		0	0	0			0	0
16	МБОУ Стрелецкая СОШ		0		0		0	0	0			0	0
17	МБОУ Утянская СОШ	1	0	0	1	100	0	0	0	0	3,00	0	100
18	МБОУ Валуйанская ООШ	2	0	0	2	100	0	0	0	0	3,00	0	100
19	МБОУ Гредякинская ООШ		0		0		0	0	0			0	0
20	МБОУ Кулешовская ООШ	2	0	0	0	0	2	100	0	0	4,00	100	100
21	МБОУ Малобыковская ООШ		0		0		0	0	0			0	0
22	МБОУ Марьевская ООШ		0		0		0	0	0			0	0
23	МБОУ Самаринская ООШ	8	0	0	4	50	2	25	2	25	3,75	50	100
24	МБОУ Хуторская ООШ		0		0		0	0	0			0	0
	ИТОГО по муниципалитету	37	2	5,41	23	62,16	10	27,03	2	5,41	3,32	32,44	94,6
	Белгородская обл.	378	31	8,2	203	53,7	113	29,89	31	8,2	3,38	38,09	91,79
	Вся выборка	51206	14379	28,08	24359	47,57	10702	20,9	1767	3,45	3,00	24,35	71,92

Как видно из таблицы средняя оценка по Красногвардейскому району составила 3,32, что ниже средней по региону. Удельный вес обучающихся, успешно справившихся с заданиями по обществознанию 94,6 %.

Общеобразовательные организации, обучающиеся которых показали результаты ниже средней оценки по району выделены красным цветом.

Выше среднего результаты по немецкому языку показали обучающиеся 8 классов МБОУ «Кулешовская ООШ» и МБОУ «Самаринская ООШ».

Из 37 обучающихся 8 классов, участвующих в ВПР по немецкому языку - 2 обучающихся получили оценку «5», это составило 5,41 %, 10 обучающихся получили оценку «4» - 27 %, 23 обучающихся получили оценку «3» - 62%, 2 обучающихся получили оценку «2» -5,41%.

Средняя оценка по району 3,32, качество знаний – 32,44%, успеваемость составила 72 %.

Итоги ВПР по обществознанию обучающихся 8 классов (по программе 7 класса)

Всего обучающихся 8-х классов в районе - 353, участвовали в ВПР по обществознанию 305 обучающихся, что составило 86% от общего количества обучающихся 8-х классов Красногвардейского района.

Тексты заданий в вариантах ВПР в целом соответствуют формулировкам, принятым в учебниках, включенных в Федеральный перечень учебников, рекомендуемых Министерством образования и науки РФ к использованию при реализации имеющих государственную аккредитацию образовательных программ основного общего образования.

Результаты выполненных заданий по обществознанию оценивались по четырехбальной системе. В целом справились с проверочной работой 92 % учащихся 8-х классов, а 90 % выполнили работу на «4» и «5».

Результаты ВПР по обществознанию обучающихся 8 классов в разрезе отдельных образовательных учреждений Красногвардейского района представлены в таблице ниже.

**Результаты ВПР по обществознанию в 8 классе (по программе 7 класса)
в разрезе отдельных общеобразовательных организаций**

		Кол-во участников	Распределение групп баллов в %								Средняя оценка	Качество знаний %		Успеваемость %	
			«2»		«3»		«4»		«5»			2019 год	2020 год	2019 год	2020 год
			шт	%	шт	%	шт	%	шт	%					
1	Арнаутовская СОШ	3	0	0	1	33,33	2	66,67	0	0	3,67		66,67		100
2	Большебыковская СОШ	5	0	0	5	100	0	0	0	0	3,00		0		100
3	ОГБОУ Бирюченская СОШ	77	2	2,6	34	44,16	33	42,86	8	10,39	3,61		53,25		97,41
4	МБОУ Валуйчанская СОШ	7	0	0	5	71,43	2	28,57	0	0	3,29		28,57		100
5	МБОУ Верхнепокровская СОШ	17	0	0	6	35,29	11	64,71	0	0	3,65		64,71		100
6	МБОУ Верхососенская СОШ	8	0	0	3	37,5	3	37,5	2	25	3,88		62,5		100
7	МБОУ Веселовская СОШ	12	1	8,33	10	83,33	1	8,33	0	0	3,00		8,33		91,66
8	МБОУ Засосенская СОШ	54	1	1,85	25	46,3	19	35,19	9	16,67	3,67		51,86		98,16
9	МБОУ Казацкая СОШ	16	1	6,25	11	68,75	4	25	0	0	3,19		25		93,75
10	МБОУ Калиновская СОШ	2	0	0	2	100	0	0	0	0	3,00		0		100
11	МБОУ Коломыцевская СОШ	3	0	0	2	66,67	1	33,33	0	0	3,33		33,33		100
12	МБОУ Ливенская СОШ N1	10	2	20	5	50	3	30	0	0	3,10		30		80
13	МБОУ Ливенская СОШ N2	20	0	0	7	35	12	60	1	5	3,70		65		100
14	МБОУ Никитовская СОШ	21	0	0	10	47,62	10	47,62	1	4,76	3,57		52,38		100
15	МБОУ Новохуторная СОШ	1	0	0	1	100	0	0	0	0	3,00		0		100
16	МБОУ Палатовская СОШ	14	0	0	9	64,29	5	35,71	0	0	3,36	44,4	35,71	100	100
17	МБОУ Стрелецкая СОШ	8	0	0	3	37,5	4	50	1	12,5	3,75		62,5		100
18	МБОУ Утянская СОШ	1	0	0	1	100	0	0	0	0	3,00	40	0	100	100
19	МБОУ Валуйнская ООШ	2	0	0	2	100	0	0	0	0	3,00	66,7	0	100	100
20	МБОУ Гредякинская ООШ	2	0	0	1	50	1	50	0	0	3,50		50		100
21	МБОУ Кулешовская ООШ	2	0	0	0	0	2	100	0	0	4,00		100		100
22	МБОУ Малобыковская ООШ	6	0	0	0	0	5	83,33	1	16,67	4,17		100		100
23	МБОУ Марьевская ООШ	5	0	0	1	20	4	80	0	0	3,80		80		100
24	МБОУ Самаринская ООШ	7	0	0	5	71,43	2	28,57	0	0	3,29		28,57		100
25	МБОУ Хуторская ООШ	2	0	0	1	50	1	50	0	0	3,50		100		100
	ИТОГО по муниципалитету	305	7	2,3	150	49,18	125	40,98	23	7,54	3,54	47,1	90,16	100	92,46
	Белгородская обл.	12530	887,124	7,08	5827,703	46,51	4684,967	37,39	1128,953	9,01	3,483	55,6	83,9	95,9	90,98
	Вся выборка	1079809	188858,594	17,49	510425,7	47,27	315088,3	29,18	65544,41	6,07	3,2386	39,4	76,45	85,1	93,94

Как видно из таблицы средняя оценка по Красногвардейскому району составила 3,54, что немного выше средней по региону. Удельный вес обучающихся, успешно справившихся с заданиями по обществознанию 92,4 %.

Общеобразовательные организации, обучающиеся которых показали результаты ниже средней оценки по району выделены красным цветом.

Хорошие результаты по обществознанию показали обучающиеся 8 классов МБОУ «Кулешовская ООШ» и МБОУ «Малобыковская ООШ», МБОУ «Марьевская ООШ», МБОУ «Веселовская СОШ».

Из 305 обучающихся 8 классов, участвующих в ВПР по обществознанию - 23 обучающихся получили оценку «5», это составило 7,54%, 125 обучающихся получили оценку «4» - 41%, 150 обучающихся получили оценку «3» - 49%, 7 обучающихся получили оценку «2» - 2,3%.

Средняя оценка по району 3,54, качество знаний – 48%, успеваемость составила 94 %.

Результаты выполнения ВПР обучающимися 9-х классов Красногвардейского района (по программам 8 класса).

С 14 сентября 2020 года по 12 октября 2020 года в образовательных организациях Красногвардейского района были проведены всероссийские проверочные работы (далее ВПР) для обучающихся 9 класса (по материалам 8 класса) по каждому из учебных предметов: «Математика», «Русский язык», «Обществознание», «Биология», «География», «История», «Физика», «Химия» в качестве входного мониторинга качества образования.

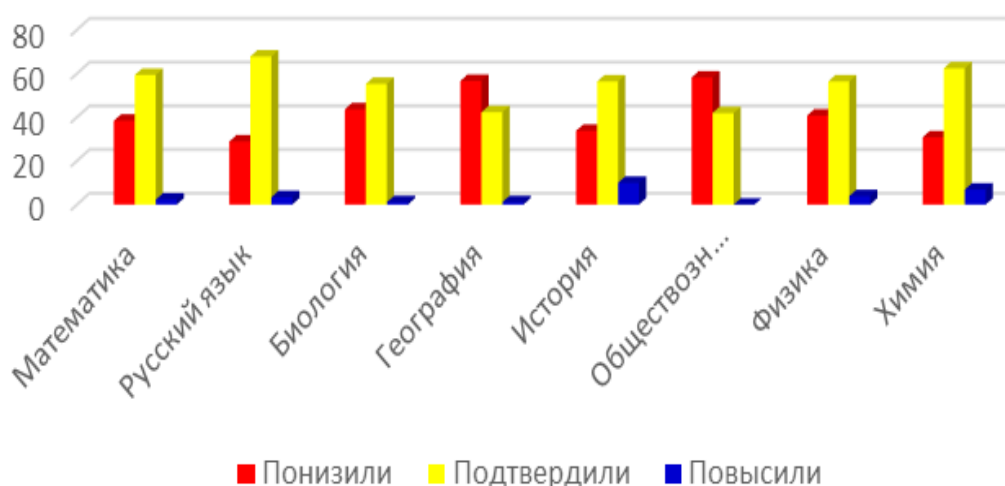
Результаты мониторинга должны помочь образовательным организациям выявить имеющиеся пробелы в знаниях у обучающихся и должны использоваться для корректировки рабочих программ по учебным предметам на 2020/2021 учебный год.

Всего обучающихся 9-х классов в районе - 329, участвовали в ВПР 284 обучающихся, что составило 86% от общего количества обучающихся 9-х классов Красногвардейского района.



Предмет	Количество участников ВПР	Подтвердили годовую отметку		Получили отметку выше годовой		Получили отметку ниже годовой	
		Количество	%	Количество	%	Количество	%
Русский язык	267	181	67,79	9	3,37	77	28,84
Математика	263	156	59,32	6	2,28	101	38,4
Обществознание	270	113	41,85	0	0	157	58,15
Биология	284	157	55,28	3	1,06	124	43,66
География	272	112	42,28	3	1,1	154	56,62
История	261	147	56,32	26	9,96	88	33,72
Физика	260	144	55,38	10	3,85	106	40,77
Химия	263	164	62,36	18	6,84	81	30,8

Гистограмма соответствия отметок за выполненную работу обучающимися 9 классов с отметками по журналу



**Итоги ВПР по математике обучающихся 9 классов
(по программе 8 класса)**

Всего обучающихся 9-х классов в районе - 329, участвовали в ВПР 264 обучающихся, что составило 86% от общего количества обучающихся 9-х классов Красногвардейского района.

Тексты заданий в вариантах ВПР в целом соответствуют формулировкам, принятым в учебниках, включенных в Федеральный перечень учебников, рекомендуемых Министерством образования и науки РФ к использованию при реализации имеющих государственную аккредитацию образовательных программ основного общего образования.

Результаты выполненных заданий по математике оценивались по четырехбальной системе. В целом справились с проверочной работой 96,97 % учащихся 9-х классов, а 31 % обучающихся показали высокий уровень знаний, выполнив работу на «4» и «5».

Результаты ВПР по математике обучающихся 9 классов в разрезе отдельных образовательных учреждений Красногвардейского района представлены в таблице ниже.

**Результаты ВПР по математике в 9 классе (по программе 8 класса)
в разрезе отдельных общеобразовательных организаций**

		Кол-во участников	Распределение групп баллов в %								Средняя оценка	Качество знаний %	Успевае мость %
			"2"		"3"		"4"		"5"				
			шт	%	шт	%	шт	%	шт	%			
1	Арнаутовская СОШ	6	0	0	3	50	3	50	0	0	3,50	50	100
2	Большебыковская СОШ	6	1	16,67	5	83,33	0	0	0	0	2,83	0	83,33
3	ОГБОУ Бирюченская СОШ	62	4	6,45	43	69,35	15	24,19	0	0	3,18	24,19	93,54
4	МБОУ Валуйчанская СОШ	6	0	0	4	66,67	2	33,33	0	0	3,33	33,33	100
5	МБОУ Верхнепокровская СОШ	16	0	0	13	81,25	3	18,75	0	0	3,19	18,75	100
6	МБОУ Верхососенская СОШ	12	0	0	7	58,33	4	33,33	1	8,33	3,50	41,66	99,99
7	МБОУ Веселовская СОШ	13	0	0	6	46,15	5	38,46	2	15,38	3,69	53,84	99,99
8	МБОУ Засосенская СОШ	40	1	2,5	26	65	9	22,5	4	10	3,40	32,5	97,5
9	МБОУ Казацкая СОШ	11	0	0	11	100	0	0	0	0	3,00	0	100
10	МБОУ Калиновская СОШ	8	0	0	8	100	0	0	0	0	3,00	0	100
11	МБОУ Коломыцевская СОШ	9	0	0	5	55,56	4	44,44	0	0	3,44	44,44	100
12	МБОУ Ливенская СОШ N1	11	0	0	4	36,36	4	36,36	3	27,27	3,91	63,63	99,99
13	МБОУ Ливенская СОШ N2	10	0	0	9	90	1	10	0	0	3,10	10	100
14	МБОУ Никитовская СОШ	10	1	10	6	60	3	30	0	0	3,20	30	90
15	МБОУ Новохуторная СОШ	5	0	0	5	100	0	0	0	0	3,00	0	100
16	МБОУ Палатовская СОШ	9	1	11,11	6	66,67	2	22,22	0	0	3,11	22,22	88,89
17	МБОУ Стрелецкая СОШ	2	0	0	0	0	2	100	0	0	4,00	100	100
18	МБОУ Утянская СОШ	5	0	0	4	80	1	20	0	0	3,20	20	100
19	МБОУ Валуйанская ООШ	3	0	0	2	66,67	0	0	1	33,33	3,67	33,33	100
20	МБОУ Гредякинская ООШ	3	0	0	1	33,33	0	0	2	66,67	4,33	66,67	100
21	МБОУ Кулешовская ООШ	1	0	0	1	100	0	0	0	0	3,00	0	100
22	МБОУ Малобыковская ООШ	5	0	0	2	40	3	60	0	0	3,60	60	100
23	МБОУ Марьевская ООШ	3	0	0	0	0	3	100	0	0	4,00	100	100
24	МБОУ Самаринская ООШ	7	0	0	2	28,57	4	57,14	1	14,29	3,86	71,43	100
25	МБОУ Хуторская ООШ	1	0	0	1	100	0	0	0	0	3,00	0	100
	ИТОГО по муниципалитету	264	8	3,03	174	65,91	68	25,76	14	5,3	3,33	31,06	96,97
	Белгородская обл.	11635	878	7,55	6541	56,22	3771	32,41	444	3,82	3,33	36,23	92,45
	Вся выборка	689772	132712	19,24	399930	57,98	144369	20,93	12761	1,85	3,05	22,78	80,76

Как видно из таблицы средняя оценка по Красногвардейскому району составила 3,33, что соответствует средней по региону. Удельный вес обучающихся, успешно справившихся с заданиями по обществознанию 96,97 %.

Общеобразовательные организации, обучающиеся которых показали результаты ниже средней оценки по району выделены цветом.

Самые низкие результаты по математике (средняя оценка 3 и менее) показали обучающиеся 8 классов МБОУ «Большебыковская СОШ», МБОУ «Казацкая СОШ», МБОУ «Калиновская СОШ», МБОУ «Новохуторная СОШ», МБОУ «Кулешовская ООШ», МБОУ «Хуторская ООШ».

Из 264 обучающихся 9 классов по математике - 14 обучающихся получили оценку «5», это составило 5,3%, 68 обучающихся получили оценку «4» - 25,76 %, 174 обучающихся получили оценку «3» - 66%, 8 обучающихся получили оценку «2» -3,03%.

Средняя оценка по району 3,33, качество знаний – 31,06%, успеваемость составила 97 %.

Итоги ВПР по русскому языку обучающихся 9 классов (по программе 8 класса)

Всего обучающихся 9-х классов в районе - 329, участвовали в ВПР 268 обучающихся, что составило 81% от общего количества обучающихся 8-х классов Красногвардейского района.

Результаты выполненных заданий по русскому языку оценивались по четырехбалльной системе. В целом справились с проверочной работой 92,54 % учащихся 9-х классов, а 43 % обучающихся показали высокий уровень знаний, выполнив работу на «4» и «5».

Результаты ВПР по русскому языку обучающихся 9 классов в разрезе отдельных образовательных учреждений Красногвардейского района представлены в таблице ниже.

**Результаты ВПР по русскому языку в 9 классе (по программе 8 класса)
в разрезе отдельных общеобразовательных организаций**

		Кол-во участников	Распределение групп баллов в %								Средняя оценка	Качество знаний % 2020 год	Успеваемость % 2020 год
			"2"		"3"		"4"		"5"				
			шт	%	шт	%	шт	%	шт	%			
1	Арнаутовская СОШ	6	0	0	4	66,67	2	33,33	0	0	3,33	33,33	100
2	Большебыковская СОШ	2	0	0	0	0	2	100	0	0	4,00	100	100
3	ОГБОУ Бирюченская СОШ	60	7	11,67	27	45	21	35	5	8,33	3,40	43,33	88,33
4	МБОУ Валуйчанская СОШ	5	0	0	1	20	4	80	0	0	3,80	80	100
5	МБОУ Верхнепокровская СОШ	16	1	6,25	7	43,75	8	50	0	0	3,44	50	93,75
6	МБОУ Верхососенская СОШ	13	0	0	8	61,54	4	30,77	1	7,69	3,46	38,46	100
7	МБОУ Веселовская СОШ	15	0	0	5	33,33	6	40	4	26,67	3,93	66,67	100
8	МБОУ Засосенская СОШ	44	4	9,09	25	56,82	11	25	4	9,09	3,34	34,09	90,91
9	МБОУ Казацкая СОШ	12	1	8,33	11	91,67	0	0	0	0	2,92	0	91,67
10	МБОУ Калиновская СОШ	6	0	0	6	100	0	0	0	0	3,00	0	100
11	МБОУ Коломыцевская СОШ	8	0	0	5	62,5	3	37,5	0	0	3,38	37,5	100
12	МБОУ Ливенская СОШ N1	16	5	31,25	3	18,75	5	31,25	3	18,75	3,38	50	68,75
13	МБОУ Ливенская СОШ N2	8	0	0	5	62,5	3	37,5	0	0	3,38	37,5	100
14	МБОУ Никитовская СОШ	14	1	7,14	7	50	6	42,86	0	0	3,36	42,86	92,86
15	МБОУ Новохуторная СОШ	5	0	0	5	100	0	0	0	0	3,00	0	100
16	МБОУ Палатовская СОШ	6	1	16,67	2	33,33	3	50	0	0	3,33	50	83,33
17	МБОУ Стрелецкая СОШ	4	0	0	2	50	2	50	0	0	3,50	50	100
18	МБОУ Утянская СОШ	5	0	0	1	20	4	80	0	0	3,80	80	100
19	МБОУ Валуйанская ООШ	3	0	0	1	33,33	1	33,33	1	33,33	4,00	66,66	99,99
20	МБОУ Гредякинская ООШ	3	0	0	0	0	3	100	0	0	4,00	100	100
21	МБОУ Кулешовская ООШ	1	0	0	1	100	0	0	0	0	3,00	0	100
22	МБОУ Малобыковская ООШ	6	0	0	4	66,67	2	33,33	0	0	3,33	33,33	100
23	МБОУ Марьевская ООШ	3	0	0	0	0	3	100	0	0	4,00	100	100
24	МБОУ Самаринская ООШ	6	0	0	2	33,33	4	66,67	0	0	3,67	66,67	100
25	МБОУ Хуторская ООШ	1	0	0	1	100	0	0	0	0	3,00	0	100
	ИТОГО по муниципалитету	268	20	7,46	133	49,63	97	36,19	18	6,72	3,42	42,91	92,54
	Белгородская обл.	11528	1431	12,41	4376	37,96	4637	40,22	1084	9,4	3,47	49,62	87,58
	Вся выборка	685637	202811	29,58	238533	34,79	208502	30,41	35859	5,23	3,11	35,64	70,43

Как видно из таблицы средняя оценка по Красногвардейскому району составила 3,42, что немного ниже средней по региону. Удельный вес обучающихся, успешно справившихся с заданиями по обществознанию 92,54 %.

Общеобразовательные организации, обучающиеся которых показали результаты ниже средней оценки по району выделены цветом.

Самые низкие результаты по русскому языку (средняя оценка 3 и менее) показали обучающиеся 9 классов МБОУ «Казацкая СОШ», МБОУ «Калиновская СОШ», МБОУ «Новохуторная СОШ», МБОУ «Кулешовская ООШ», МБОУ «Хуторская ООШ».

Из 268 обучающихся 9 классов по русскому языку - 18 обучающихся получили оценку «5», это составило 6,72%, 97 обучающихся получили оценку «4» - 36,19 %, 133 обучающихся получили оценку «3» - 50%, 20 обучающихся получили оценку «2» -7,46%.

Средняя оценка по району 3,42, качество знаний – 42,91%, успеваемость составила 93 %.

Итоги ВПР по физике обучающихся 9 классов (по программе 8 класса)

Всего обучающихся 9-х классов в районе - 329, участвовали в ВПР 260 обучающихся, что составило 79% от общего количества обучающихся 9-х классов Красногвардейского района.

Результаты выполненных заданий по физике оценивались по четырехбальной системе. В целом справились с проверочной работой 91,53 % учащихся 9-х классов, а 48,84 % обучающихся показали высокий уровень знаний, выполнив работу на «4» и «5».

Результаты ВПР по физике обучающихся 8 классов в разрезе отдельных образовательных учреждений Красногвардейского района представлены в таблице ниже.

**Результаты ВПР по физике в 9 классе (по программе 8 класса)
в разрезе отдельных общеобразовательных организаций**

		Кол-во участников	Распределение групп баллов								Средняя оценка	Качество знаний	Успевае мость
			"2"		"3"		"4"		"5"				
			шт	%	шт	%	шт	%	шт	%			
1	Арнаутовская СОШ	8	0	0	6	75	2	25	0	0	3,25	25	100
2	Большебыковская СОШ	5	0	0	3	60	2	40	0	0	3,40	40	100
3	ОГБОУ Бирюченская СОШ	56	1	1,79	9	16,07	36	64,29	10	17,86	3,98	82,15	98,22
4	МБОУ Валуйчанская СОШ	5	0	0	1	20	4	80	0	0	3,80	80	100
5	МБОУ Верхнепокровская СОШ	12	0	0	10	83,33	1	8,33	1	8,33	3,25	16,66	99,99
6	МБОУ Верхососенская СОШ	13	0	0	1	7,69	10	76,92	2	15,38	4,08	92,3	99,99
7	МБОУ Веселовская СОШ	13	0	0	3	23,08	7	53,85	3	23,08	4,00	76,93	100,01
8	МБОУ Засосенская СОШ	45	13	28,89	20	44,44	8	17,78	4	8,89	3,07	26,67	71,11
9	МБОУ Казацкая СОШ	9	0	0	8	88,89	1	11,11	0	0	3,11	11,11	100
10	МБОУ Калиновская СОШ	7	0	0	7	100	0	0	0	0	3,00	0	100
11	МБОУ Коломыцевская СОШ	9	0	0	5	55,56	4	44,44	0	0	3,44	44,44	100
12	МБОУ Ливенская СОШ N1	13	6	46,15	4	30,77	3	23,08	0	0	2,77	23,08	53,85
13	МБОУ Ливенская СОШ N2	6	0	0	2	33,33	4	66,67	0	0	3,67	66,67	100
14	МБОУ Никитовская СОШ	16	0	0	9	56,25	7	43,75	0	0	3,44	43,75	100
15	МБОУ Новохуторная СОШ	4	0	0	4	100	0	0	0	0	3,00	0	100
16	МБОУ Палатовская СОШ	8	1	12,5	7	87,5	0	0	0	0	2,88	0	87,5
17	МБОУ Стрелецкая СОШ	3	0	0	1	33,33	2	66,67	0	0	3,67	66,67	100
18	МБОУ Утянская СОШ	5	0	0	4	80	1	20	0	0	3,20	20	100
19	МБОУ Валуйанская ООШ	3	0	0	0	0	3	100	0	0	4,00	100	100
20	МБОУ Гредякинская ООШ	3	0	0	1	33,33	0	0	2	66,67	4,33	66,67	100
21	МБОУ Кулешовская ООШ	1	0	0	0	0	1	100	0	0	4,00	100	100
22	МБОУ Малобыковская ООШ	7	0	0	4	57,14	3	42,86	0	0	3,43	42,86	100
23	МБОУ Марьевская ООШ	2	0	0	0	0	2	100	0	0	4,00	100	100
24	МБОУ Самаринская ООШ	6	0	0	2	33,33	4	66,67	0	0	3,67	66,67	100
25	МБОУ Хуторская ООШ	1	1	100	0	0	0	0	0	0	2,00	0	0
	ИТОГО по муниципалитету	260	22	8,46	111	42,69	105	40,38	22	8,46	3,49	48,84	91,53
	Белгородская обл.	11274	830	7,36	5235	46,43	4000	35,48	1209	10,72	3,50	46,2	92,63
	Вся выборка	387936	85268	21,98	183726	47,36	95277	24,56	23664	6,1	3,15	30,66	78,02

Как видно из таблицы средняя оценка по Красногвардейскому району составила 3,49. (Средняя оценка по региону 3,5). Удельный вес обучающихся, успешно справившихся с заданиями по обществознанию 91,53 %.

Самые низкие результаты по физике (средняя оценка 3 и ниже) показали обучающиеся 9 классов МБОУ «Калиновская СОШ», МБОУ «Новохуторная СОШ», МБОУ «Ливенская СОШ №1», МБОУ «Палатовская СОШ», МБОУ «Хуторская ООШ».

Из 260 обучающихся 8 классов по физике - 22 обучающихся получили оценку «5», это составило 8,46 %, 105 обучающихся получили оценку «4» - 40,38 %, 111 обучающихся получили оценку «3» - 43%, 22 обучающихся получили оценку «2» - 8,46%.

Средняя оценка по району 3,49, качество знаний – 48,84%, успеваемость составила 91,53%.

В 2019 году в ВПР по физике обучающиеся Красногвардейского района не участвовали, поэтому сравнивать результаты не представляется возможным.

Итоги ВПР по биологии обучающихся 9 классов (по программе 8 класса)

Всего обучающихся 9-х классов в районе - 329, участвовали в ВПР 284 обучающихся, что составило 86% от общего количества обучающихся 8-х классов Красногвардейского района.

Тексты заданий в вариантах ВПР в целом соответствуют формулировкам, принятым в учебниках, включенных в Федеральный перечень учебников, рекомендуемых Министерством образования и науки РФ к использованию при реализации имеющих государственную аккредитацию образовательных программ основного общего образования.

Результаты выполненных заданий по биологии оценивались по четырехбальной системе. В целом справились с проверочной работой 97 % учащихся 9-х классов, а 53 % выполнили работу на «4» и «5».

Результаты ВПР по биологии обучающихся 9 классов в разрезе отдельных образовательных учреждений Красногвардейского района представлены в таблице ниже.

**Результаты ВПР по биологии в 9 классе (по программе 8 класса)
в разрезе отдельных общеобразовательных организаций**

		Кол-во участников	Распределение групп баллов в %								Средняя оценка	Качество знаний	Успеваемость
			"2"		"3"		"4"		"5"				
			шт	%	шт	%	шт	%	шт	%			
1	Арнаутовская СОШ	8	1	12,5	5	62,5	2	25	0	0	3,13	25	87,5
2	Большебыковская СОШ	8	1	12,5	7	87,5	0	0	0	0	2,88	0	87,5
3	ОГБОУ Бирюченская СОШ	61	4	6,56	28	45,9	27	44,26	2	3,28	3,44		
4	МБОУ Валуйчанская СОШ	6	0	0	2	33,33	4	66,67	0	0	3,67	66,67	100
5	МБОУ Верхнепокровская СОШ	13	0	0	6	46,15	7	53,85	0	0	3,54	53,85	100
6	МБОУ Верхососенская СОШ	13	0	0	8	61,54	4	30,77	1	7,69	3,46	38,46	100
7	МБОУ Веселовская СОШ	14	0	0	2	14,29	8	57,14	4	28,57	4,14	85,71	100
8	МБОУ Засосенская СОШ	47	0	0	13	27,66	29	61,7	5	10,64	3,83	72,34	100
9	МБОУ Казацкая СОШ	11	0	0	10	90,91	1	9,09	0	0	3,09	9,09	100
10	МБОУ Калиновская СОШ	7	0	0	5	71,43	2	28,57	0	0	3,29	28,57	100
11	МБОУ Коломыцевская СОШ	9	0	0	8	88,89	1	11,11	0	0	3,11	11,11	100
12	МБОУ Ливенская СОШ N1	15	1	6,67	5	33,33	6	40	3	20	3,73	60	93,33
13	МБОУ Ливенская СОШ N2	9	1	11,11	4	44,44	2	22,22	2	22,22	3,56	44,44	88,88
14	МБОУ Никитовская СОШ	16	0	0	9	56,25	7	43,75	0	0	3,44	43,75	100
15	МБОУ Новохуторная СОШ	4	0	0	2	50	2	50	0	0	3,50	50	100
16	МБОУ Палатовская СОШ	8	0	0	4	50	4	50	0	0	3,50	50	100
17	МБОУ Стрелецкая СОШ	4	0	0	1	25	3	75	0	0	3,75	75	100
18	МБОУ Утянская СОШ	5	0	0	1	20	3	60	1	20	4,00	80	100
19	МБОУ Валуйанская ООШ	3	0	0	1	33,33	2	66,67	0	0	3,67	66,67	100
20	МБОУ Гредякинская ООШ	4	0	0	1	25	3	75	0	0	3,75	75	100
21	МБОУ Кулешовская ООШ	1	0	0	0	0	1	100	0	0	4,00	100	100
22	МБОУ Малобыковская ООШ	7	0	0	0	0	7	100	0	0	4,00	100	100
23	МБОУ Марьевская ООШ	3	0	0	0	0	1	33,33	2	66,67	4,67	100	100
24	МБОУ Самаринская ООШ	7	0	0	2	28,57	2	28,57	3	42,86	4,14	71,43	100
25	МБОУ Хуторская ООШ	1	0	0	0	0	1	100	0	0	4,00	100	100
	ИТОГО по муниципалитету	284	8	2,82	124	43,66	129	45,42	23	8,1	3,588	53,52	97,18
	Белгородская обл.	11596	475	4,1	4607	39,73	5265	45,4	1248	10,76	3,6279	56,16	95,89
	Вся выборка	396218	53727	13,56	187490	47,32	133090	33,59	21871	5,52	3,3104	39,11	86,43

Как видно из таблицы средняя оценка по Красногвардейскому району составила 3,6, что соответствует средней по региону. Удельный вес обучающихся, успешно справившихся с заданиями по биологии 97,18 %.

Хорошие результаты (средняя оценка 4 и выше) по биологии по району показали обучающиеся 8 классов МБОУ «Веселовской СОШ», МБОУ «Утянской СОШ», МБОУ «Кулешовской ООШ», МБОУ «Малобыковской ООШ», МБОУ «Марьевской ООШ», МБОУ «Самаринской ООШ», МБОУ «Хаторская ООШ». Общеобразовательные организации, обучающиеся которых получили средние оценки ниже средней по району выделены красным цветом.

Из 284 обучающихся 8 классов по биологии - 23 обучающихся получили оценку «5», это составило 8,1 %, 129 обучающихся получили оценку «4» - 45,42 %, 124 обучающихся получили оценку «3» - 43,66%, 8 обучающихся района получили оценку «2» - 2,82%.

Средняя оценка по району 3,6, качество знаний – 53,52%, успеваемость составила 97,18%.

Итоги ВПР по географии обучающихся 9 классов (по программе 8 класса)

Всего обучающихся 9-х классов в районе - 329, участвовали в ВПР 272 обучающихся, что составило 83% от общего количества обучающихся 9-х классов Красногвардейского района.

Тексты заданий в вариантах ВПР в целом соответствуют формулировкам, принятым в учебниках, включенных в Федеральный перечень учебников, рекомендуемых Министерством образования и науки РФ к использованию при реализации имеющих государственную аккредитацию образовательных программ основного общего образования.

Результаты выполненных заданий по биологии оценивались по четырехбалльной системе. В целом справились с проверочной работой 97 % учащихся 9-х классов, а 32 % выполнили работу на «4» и «5».

Результаты ВПР по географии обучающихся 9 классов в разрезе отдельных образовательных учреждений Красногвардейского района представлены в таблице ниже.

**Результаты ВПР по географии в 9 классе (по программе 8 класса)
в разрезе отдельных общеобразовательных организаций**

		Кол-во участников	Распределение групп баллов в %								Средняя оценка	Качество знаний %	Успеваемость
			"2"		"3"		"4"		"5"			2020 год	2020 год
			шт	%	шт	%	шт	%	шт	%			
1	Арнаутовская СОШ	7	0	0	5	71,43	2	28,57	0	0	3,29	28,57	100
2	Большебыковская СОШ	7	2	28,57	5	71,43	0	0	0	0	2,71	0	71,43
3	ОГБОУ Бирюченская СОШ	62	1	1,61	47	75,81	13	20,97	1	1,61	3,23		
4	МБОУ Валуйчанская СОШ	5	0	0	2	40	3	60	0	0	3,60	60	100
5	МБОУ Верхнепокровская СОШ	13	2	15,38	7	53,85	3	23,08	1	7,69	3,23	30,77	84,62
6	МБОУ Верхососенская СОШ	11	0	0	6	54,55	3	27,27	2	18,18	3,64	45,45	100
7	МБОУ Веселовская СОШ	14	0	0	9	64,29	3	21,43	2	14,29	3,50	35,72	100,01
8	МБОУ Засосенская СОШ	43	0	0	33	76,74	6	13,95	4	9,3	3,33	23,25	99,99
9	МБОУ Казацкая СОШ	12	0	0	8	66,67	4	33,33	0	0	3,33	33,33	100
10	МБОУ Калиновская СОШ	7	0	0	7	100	0	0	0	0	3,00	0	100
11	МБОУ Коломыцевская СОШ	9	0	0	6	66,67	3	33,33	0	0	3,33	33,33	100
12	МБОУ Ливенская СОШ N1	15	2	13,33	10	66,67	0	0	3	20	3,27	20	86,67
13	МБОУ Ливенская СОШ N2	8	0	0	2	25	2	25	4	50	4,25	75	100
14	МБОУ Никитовская СОШ	13	0	0	11	84,62	2	15,38	0	0	3,15	15,38	100
15	МБОУ Новохуторная СОШ	4	0	0	2	50	2	50	0	0	3,50	50	100
16	МБОУ Палатовская СОШ	9	0	0	9	100	0	0	0	0	3,00	0	100
17	МБОУ Стрелецкая СОШ	2	0	0	1	50	1	50	0	0	3,50	50	100
18	МБОУ Утянская СОШ	5	0	0	3	60	2	40	0	0	3,40	40	100
19	МБОУ Валуйанская ООШ	3	0	0	1	33,33	2	66,67	0	0	3,67	66,67	100
20	МБОУ Гредякинская ООШ	4	0	0	1	25	3	75	0	0	3,75	75	100
21	МБОУ Кулешовская ООШ	1	0	0	1	100	0	0	0	0	3,00	0	100
22	МБОУ Малобыковская ООШ	7	0	0	2	28,57	3	42,86	2	28,57	4,00	71,43	100
23	МБОУ Марьевская ООШ	3	0	0	0	0	3	100	0	0	4,00	100	100
24	МБОУ Самаринская ООШ	7	0	0	0	0	4	57,14	3	42,86	4,43	100	100
25	МБОУ Хуторская ООШ	1	0	0	0	0	1	100	0	0	4,00	100	100
	ИТОГО по муниципалитету	272	7	2,57	178	65,44	65	23,9	22	8,09	3,38	31,99	97,43
	Белгородская обл.	11420	659	5,77	5944	52,05	3769	33	1048	9,18	3,46	42,18	94,23
	Вся выборка	393551	62811	15,96	225426	57,28	87959	22,35	17356	4,41	3,15	26,76	84,04

Как видно из таблицы средняя оценка по Красногвардейскому району составила 3,38, что ниже средней по региону на 0,8. Удельный вес обучающихся, успешно справившихся с заданиями по обществознанию 97,43 %.

Общеобразовательные организации, которые показали средние оценки ниже средней по району выделены красным цветом. Самые низкие результаты по географии (средняя оценка 3 и менее) показали обучающиеся 8 классов МБОУ «Большебыковская СОШ», МБОУ «Калиновская СОШ», МБОУ «Палатовская СОШ», МБОУ «Кулешовская ООШ». Зеленым цветом в таблице выделены организации, обучающиеся которых набрали среднюю оценку выше 4 баллов.

Из 272 обучающихся 9 классов по географии - 22 обучающихся получили оценку «5», это составило 8,09 %, 65 обучающихся получили оценку «4» - 23,9 %, 178 обучающихся получили оценку «3» - 65%, 7 обучающихся получили оценку «2» - 2,57%.

Средняя оценка по району 3,38, качество знаний – 31,99%, успеваемость составила 97,43 %.

Итоги ВПР по истории обучающихся 9 классов (по программе 8 класса)

Всего обучающихся 9-х классов в районе - 329, участвовали в ВПР по истории 262 обучающихся, что составило 80% от общего количества обучающихся 9-х классов Красногвардейского района.

Тексты заданий в вариантах ВПР в целом соответствуют формулировкам, принятым в учебниках, включенных в Федеральный перечень учебников, рекомендуемых Министерством образования и науки РФ к использованию при реализации имеющих государственную аккредитацию образовательных программ основного общего образования.

Результаты выполненных заданий по истории оценивались по четырехбалльной системе. В целом справились с проверочной работой 93,9 % учащихся 9-х классов, а 54 % выполнили работу на «4» и «5».

Результаты ВПР по истории обучающихся 9 классов в разрезе отдельных образовательных учреждений Красногвардейского района представлены в таблице ниже.

**Результаты ВПР по истории в 9 классе (по программе 8 класса)
в разрезе отдельных общеобразовательных организаций**

		Кол-во участников	Распределение групп баллов								Средняя оценка	Качество знаний %	Успеваемость
			"2"		"3"		"4"		"5"				
			шт	%	шт	%	шт	%	шт	%			
1	Арнаутовская СОШ	5	0	0	4	80	1	20	0	0	3,20	20	100
2	Большебыковская СОШ	3	0	0	0	0	3	100	0	0	4,00	100	100
3	ОГБОУ Бирюченская СОШ	54	0	0	14	25,93	25	46,3	15	27,78	4,02	74,08	100,01
4	МБОУ Валуйчанская СОШ	5	0	0	3	60	2	40	0	0	3,40	40	100
5	МБОУ Верхнепокровская СОШ	17	0	0	5	29,41	12	70,59	0	0	3,71	70,59	100
6	МБОУ Верхососенская СОШ	12	0	0	8	66,67	4	33,33	0	0	3,33	33,33	100
7	МБОУ Веселовская СОШ	14	0	0	11	78,57	3	21,43	0	0	3,21	21,43	100
8	МБОУ Засосенская СОШ	47	3	6,38	20	42,55	17	36,17	7	14,89	3,60	51,06	93,61
9	МБОУ Казацкая СОШ	12	1	8,33	5	41,67	5	41,67	1	8,33	3,50	50	91,67
10	МБОУ Калиновская СОШ	7	0	0	7	100	0	0	0	0	3,00	0	100
11	МБОУ Коломыцевская СОШ	6	0	0	5	83,33	1	16,67	0	0	3,17	16,67	100
12	МБОУ Ливенская СОШ N1	18	11	61,11	2	11,11	3	16,67	2	11,11	2,78	27,78	38,89
13	МБОУ Ливенская СОШ N2	9	0	0	1	11,11	5	55,56	3	33,33	4,22	88,89	100
14	МБОУ Никитовская СОШ	11	0	0	6	54,55	3	27,27	2	18,18	3,64	45,45	100
15	МБОУ Новохуторная СОШ	4	0	0	3	75	1	25	0	0	3,25	25	100
16	МБОУ Палатовская СОШ	9	0	0	6	66,67	3	33,33	0	0	3,33	33,33	100
17	МБОУ Стрелецкая СОШ	4	0	0	1	25	3	75	0	0	3,75	75	100
18	МБОУ Утянская СОШ	4	1	25	1	25	2	50	0	0	3,25	50	75
19	МБОУ Валуйанская ООШ	3	0	0	1	33,33	1	33,33	1	33,33	4,00	66,66	99,99
20	МБОУ Гредякинская ООШ	3	0	0	0	0	3	100	0	0	4,00	100	100
21	МБОУ Кулешовская ООШ	1	0	0	1	100	0	0	0	0	3,00	0	100
22	МБОУ Малобыковская ООШ	6	0	0	0	0	1	16,67	5	83,33	4,83	100	100
23	МБОУ Марьевская ООШ	3	0	0	0	0	1	33,33	2	66,67	4,67	100	100
24	МБОУ Самаринская ООШ	4	0	0	1	25	2	50	1	25	4,00	75	100
25	МБОУ Хуторская ООШ	1	0	0	0	0	1	100	0	0	4,00	100	100
	ИТОГО по муниципалитету	262	16	6,11	105	40,08	102	38,93	39	14,89	3,63	53,82	93,9
	Белгородская обл.	11262	491	4,36	3936	34,95	4747	42,15	2088	18,54	3,75	60,69	95,64
	Вся выборка	403731	55190	13,67	159756	39,57	142840	35,38	45945	11,38	3,44	46,76	86,33

Как видно из таблицы средняя оценка по Красногвардейскому району составила 3,63, что ниже средней по региону на 0,12. Удельный вес обучающихся, успешно справившихся с заданиями по обществознанию 93,4 %.

Общеобразовательные организации, обучающиеся которых показали результаты ниже средней оценки по району выделены красным цветом. Среднюю оценку 3 и ниже показали обучающиеся следующих школ: МБОУ «Кулешовская ООШ», МБОУ «Ливенская СОШ №1», МБОУ «Калиновская СОШ». Обучающиеся, которые показали результаты выше 4 баллов их МБОУ «Большебыковская СОШ», ОГБОУ «Бирюченская СОШ», МБОУ «Ливенская СОШ №2», МБОУ «Валуянская ООШ», МБОУ «Гредякинская ООШ», МБОУ «Малобыковская ООШ», МБОУ «Марьевская ООШ», МБОУ «Самаринская ООШ», МБОУ «Хуторская ООШШ».

Из 262 обучающихся 9 классов по истории - 39 обучающихся получили оценку «5», это составило 14,89 %, 102 обучающихся получили оценку «4» - 39 %, 105 обучающихся получили оценку «3» - 40%, 16 обучающихся получили оценку «2» - 6,11%.

Средняя оценка по району 3,63, качество знаний – 53,82%, успеваемость составила 94 %.

Итоги ВПР по обществознанию обучающихся 9 классов (по программе 8 класса)

Всего обучающихся 9-х классов в районе - 329, участвовали в ВПР по обществознанию 270 обучающихся, что составило 82% от общего количества обучающихся 9-х классов Красногвардейского района.

Результаты выполненных заданий по обществознанию оценивались по четырехбалльной системе. В целом справились с проверочной работой 91 % учащихся 9-х классов, а 34 % выполнили работу на «4» и «5».

Результаты ВПР по обществознанию обучающихся 9 классов в разрезе отдельных образовательных учреждений Красногвардейского района представлены в таблице ниже.

**Результаты ВПР по обществознанию в 9 классе (по программе 8 класса)
в разрезе отдельных общеобразовательных организаций**

		Кол-во участников	Распределение групп баллов в %								Средняя оценка	Качество знаний %	Успеваемость %
			"2"		"3"		"4"		"5"			2020 год	2020 год
			шт	%	шт	%	шт	%	шт	%			
1	Арнаутовская СОШ	8	1	12,5	5	62,5	2	25	0	0	3,13	25	87,5
2	Большебыковская СОШ	7	0	0	4	57,14	3	42,86	0	0	3,43	42,86	100
3	ОГБОУ Бирюченская СОШ	63	3	4,76	34	53,97	22	34,92	4	6,35	3,43	41,27	95,24
4	МБОУ Валуйчанская СОШ	6	0	0	2	33,33	4	66,67	0	0	3,67	66,67	100
5	МБОУ Верхнепокровская СОШ	12	2	16,67	8	66,67	2	16,67	0	0	3,00	16,67	83,34
6	МБОУ Верхососенская СОШ	12	0	0	8	66,67	1	8,33	3	25	3,58	33,33	100
7	МБОУ Веселовская СОШ	14	0	0	13	92,86	1	7,14	0	0	3,07	7,14	100
8	МБОУ Засосенская СОШ	37	3	8,11	24	64,86	8	21,62	2	5,41	3,24	27,03	91,89
9	МБОУ Казацкая СОШ	11	0	0	8	72,73	3	27,27	0	0	3,27	27,27	100
10	МБОУ Калиновская СОШ	5	0	0	4	80	1	20	0	0	3,20	20	100
11	МБОУ Коломыцевская СОШ	7	0	0	4	57,14	3	42,86	0	0	3,43	42,86	100
12	МБОУ Ливенская СОШ N1	17	13	76,47	4	23,53	0	0	0	0	2,24	0	23,53
13	МБОУ Ливенская СОШ N2	7	1	14,29	2	28,57	3	42,86	1	14,29	3,57	57,15	85,72
14	МБОУ Никитовская СОШ	16	0	0	11	68,75	4	25	1	6,25	3,38	31,25	100
15	МБОУ Новохуторная СОШ	4	0	0	2	50	2	50	0	0	3,50	50	100
16	МБОУ Палатовская СОШ	9	0	0	6	66,67	3	33,33	0	0	3,33	33,33	100
17	МБОУ Стрелецкая СОШ	5	0	0	2	40	3	60	0	0	3,60	60	100
18	МБОУ Утянская СОШ	5	0	0	4	80	1	20	0	0	3,20	20	100
19	МБОУ Валуйанская ООШ	3	0	0	1	33,33	2	66,67	0	0	3,67	66,67	100
20	МБОУ Гредякинская ООШ	4	1	25	0	0	3	75	0	0	3,50	75	75
21	МБОУ Кулешовская ООШ	1	0	0	0	0	1	100	0	0	4,00	100	100
22	МБОУ Малобыковская ООШ	6	0	0	5	83,33	1	16,67	0	0	3,17	16,67	100
23	МБОУ Марьевская ООШ	3	0	0	0	0	3	100	0	0	4,00	100	100
24	МБОУ Самаринская ООШ	7	0	0	3	42,86	3	42,86	1	14,29	3,71	57,15	100,01
25	МБОУ Хуторская ООШ	1	0	0	0	0	0	0	1	100	5,00	100	100
	ИТОГО по муниципалитету	270	24	8,89	154	57,04	79	29,26	13	4,81	3,30	34,07	91,11
	Белгородская обл.	11460	1104	9,63	5531	48,26	3707	32,35	1118	9,76	3,42	42,11	90,37
	Вся выборка	454006	101062	22,26	211113	46,5	113774	25,06	28058	6,18	3,15	31,24	77,74

Как видно из таблицы средняя оценка по Красногвардейскому району составила 3,30, что на 0,12 ниже средней по региону. Удельный вес обучающихся, успешно справившихся с заданиями по обществознанию 91 %.

Общеобразовательные организации, обучающиеся которых показали результаты ниже средней оценки по району выделены красным цветом. Самые низкие результаты показали обучающиеся МБОУ «Верхнепокровская СОШ» и МБОУ «Ливенская СОШ №1».

Хорошие результаты по обществознанию показали обучающиеся 9 классов МБОУ «Кулешовская ООШ» и МБОУ «Марьевская ООШ», МБОУ «Хуторская ООШ» (средняя оценка 4 и выше).

Из 270 обучающихся 9 классов, участвующих в ВПР по обществознанию - 13 обучающихся получили оценку «5», это составило 4,81%, 79 обучающихся получили оценку «4» - 29,26%, 154 обучающихся получили оценку «3» - 57,04%, 24 обучающихся получили оценку «2» - 8,89%.

Средняя оценка по району 3,30, качество знаний 91,11.

Итоги ВПР по химии обучающихся 9 классов (по программе 8 класса)

Всего обучающихся 9-х классов в районе - 329, участвовали в ВПР 263 обучающихся, что составило 80% от общего количества обучающихся 9-х классов Красногвардейского района.

Тексты заданий в вариантах ВПР в целом соответствуют формулировкам, принятым в учебниках, включенных в Федеральный перечень учебников, рекомендуемых Министерством образования и науки РФ к использованию при реализации имеющих государственную аккредитацию образовательных программ основного общего образования.

Результаты выполненных заданий по химии оценивались по четырехбалльной системе. В целом справились с проверочной работой 96,96 % учащихся 9-х классов, а 63,5 % обучающихся показали высокий уровень знаний, выполнив работу на «4» и «5».

Результаты ВПР по химии обучающихся 9 классов в разрезе отдельных образовательных учреждений Красногвардейского района представлены в таблице ниже.

		Кол-во участников	Распределение групп баллов в %								Средняя оценка	Качество знаний %	Успеваемость %
			"2"		"3"		"4"		"5"				
			шт	%	шт	%	шт	%	шт	%			
1	Арнаутовская СОШ	6	0	0	4	66,67	2	33,33	0	0	3,33	33,33	100
2	Большебыковская СОШ	5	0	0	1	20	4	80	0	0	3,80	80	100
3	ОГБОУ Бирюченская СОШ	46	3	6,52	6	13,04	26	56,52	11	23,91	3,98	80,43	93,47
4	МБОУ Валуйчанская СОШ	6	0	0	6	100	0	0	0	0	3,00	0	100
5	МБОУ Верхнепокровская СОШ	14	0	0	4	28,57	6	42,86	4	28,57	4,00	71,43	100
6	МБОУ Верхососенская СОШ	13	0	0	9	69,23	4	30,77	0	0	3,31	30,77	100
7	МБОУ Веселовская СОШ	16	0	0	4	25	6	37,5	6	37,5	4,13	75	100
8	МБОУ Засосенская СОШ	47	4	8,51	14	29,79	22	46,81	7	14,89	3,68	61,7	91,49
9	МБОУ Казацкая СОШ	10	0	0	5	50	2	20	3	30	3,80	50	100
10	МБОУ Калиновская СОШ	7	0	0	6	85,71	1	14,29	0	0	3,14	14,29	100
11	МБОУ Коломыцевская СОШ	9	0	0	3	33,33	6	66,67	0	0	3,67	66,67	100
12	МБОУ Ливенская СОШ N1	17	0	0	6	35,29	7	41,18	4	23,53	3,88	64,71	100
13	МБОУ Ливенская СОШ N2	9	0	0	2	22,22	6	66,67	1	11,11	3,89	77,78	100
14	МБОУ Никитовская СОШ	12	0	0	5	41,67	6	50	1	8,33	3,67	58,33	100
15	МБОУ Новохуторная СОШ	5	0	0	5	100	0	0	0	0	3,00	0	100
16	МБОУ Палатовская СОШ	9	0	0	4	44,44	4	44,44	1	11,11	3,67	55,55	99,99
17	МБОУ Стрелецкая СОШ	3	0	0	1	33,33	0	0	2	66,67	4,33	66,67	100
18	МБОУ Утянская СОШ	5	1	20	0	0	3	60	1	20	3,80	80	80
19	МБОУ Валуйанская ООШ	3	0	0	0	0	2	66,67	1	33,33	4,33	100	100
20	МБОУ Гредякинская ООШ	3	0	0	0	0	2	66,67	1	33,33	4,33	100	100
21	МБОУ Кулешовская ООШ	1	0	0	0	0	1	100	0	0	4,00	100	100
22	МБОУ Малобыковская ООШ	6	0	0	0	0	5	83,33	1	16,67	4,17	100	100
23	МБОУ Марьевская ООШ	3	0	0	0	0	3	100	0	0	4,00	100	100
24	МБОУ Самаринская ООШ	7	0	0	3	42,86	4	57,14	0	0	3,57	57,14	100
25	МБОУ Хуторская ООШ	1	0	0	0	0	1	100	0	0	4,00	100	100
	ИТОГО по муниципалитету	263	8	3,04	88	33,46	123	46,77	44	16,73	3,77	63,5	96,96
	Белгородская обл.	11200	360	3,21	3244	28,96	4870	43,48	2726	24,34	3,89	67,82	96,78
	Вся выборка	391203	36382	9,3	136765	34,96	152608	39,01	65448	16,73	3,63	55,74	90,7

Как видно из таблицы средняя оценка по Красногвардейскому району составила 3,77, что на 0,12 ниже средней по региону. Удельный вес обучающихся, успешно справившихся с заданиями по обществознанию 97 %.

Общеобразовательные организации, обучающиеся которых показали самые низкие результаты по району выделены красным цветом (МБОУ «Валуйчанская СОШ», МБОУ «Калиновская СОШ», МБОУ «Новохуторная СОШ»).

Хорошие результаты по химии показали обучающиеся 9 классов МБОУ «Кулешовская ООШ» и МБОУ «Марьевская ООШ», МБОУ «Хуторская ООШ», МБОУ «Малобыковская ООШ», МБОУ «Гредякинская ООШ», МБОУ «Валуйчанская ООШ», МБОУ «Верхнепокровская СОШ», МБОУ «Веселовская СОШ», МБОУ «Стрелецкая СОШ» (средняя оценка 4 и выше).

Из 263 обучающихся 9 классов, участвующих в ВПР по химии - 44 обучающихся получили оценку «5», это составило 16,73%, 123 обучающийся получили оценку «4» - 46,77%, 88 обучающихся получили оценку «3» - 33,46%, 8 обучающихся получили оценку «2» - 3,04%.

Средняя оценка по району 3,77, качество знаний 63,5, успеваемость – 96,96.