

**Управление образования
администрации Красногвардейского района**

**Основные итоги единого государственного экзамена
в 2020 году в Красногвардейском районе**

СТАТИСТИЧЕСКИЙ СБОРНИК

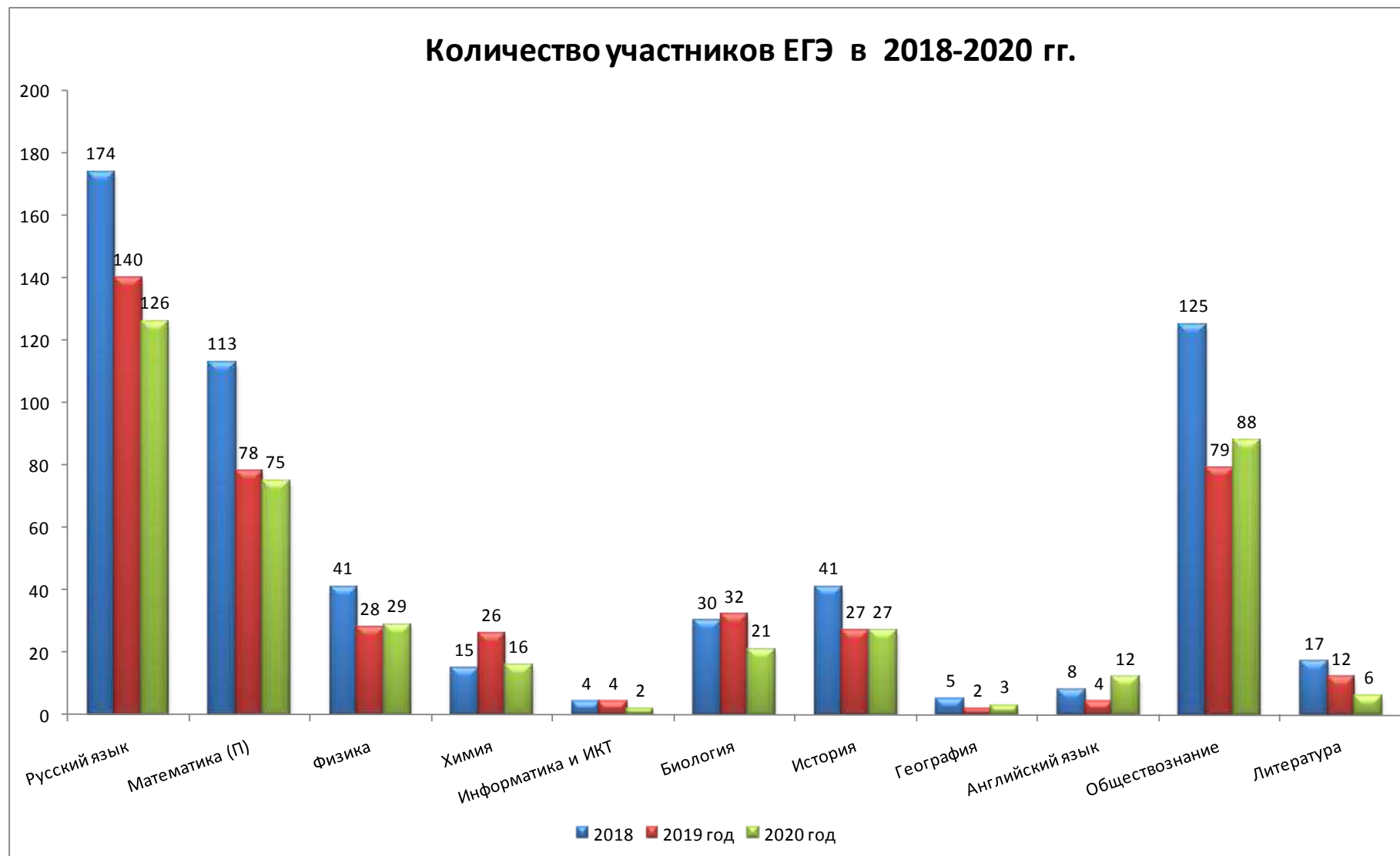
Бирюч 2020 г.

Содержание

1. Количество участников ЕГЭ в сравнении за 2018-2020 учебный год.....	2
2. Количественный состав ЕГЭ 2020.....	3
2. Средний тестовый балл ЕГЭ по общеобразовательным предметам за 2018-2020 учебный год.....	4-5
3. Средний балл по району (диаграмма).....	6
4. Категории участников ЕГЭ на основном этапе государственной итоговой аттестации по Красногвардейскому району.....	7
5. Количество участников ЕГЭ.....	8
6. Средний тестовый балл.....	9
7. Сведения о результатах основного этапа ЕГЭ в 2020 году.....	10
8. Диаграмма количества, сдававших по предметам на основном этапе ЕГЭ в 2020 году.....	11
9. Результаты ЕГЭ (средний балл) в разрезе ОУ.....	12
10. Результаты ЕГЭ по русскому языку	13-16
11. Результаты ЕГЭ по математике (профильный уровень).....	17-19
12. Результаты ЕГЭ по физике	20-22
13. Результаты ЕГЭ по химии	23-25
14. Результаты ЕГЭ по информатике и ИКТ	26-28
15. Результаты ЕГЭ по биологии	29-32
16. Результаты ЕГЭ по истории	33-36
17. Результаты ЕГЭ по географии	37-39
18. Результаты ЕГЭ по английскому языку	40-41
19. Результаты ЕГЭ по обществознанию	42-45
20. Результаты ЕГЭ по литературе	46-47
21. Количество участников ЕГЭ с результатом выше уровня минимального количества.....	48
22. Сведения о количестве участников ЕГЭ, не преодолевших минимальный порог в разрезе ОУ, учебных предметов.....	49
23. Доля участников ЕГЭ с результатом ЕГЭ ниже уровня минимального количества.....	50
24. . Сведения о количестве участников ЕГЭ, успешно преодолевших минимальный порог в разрезе ОУ.....	51
28. Анализ высокобалльных работ.....	54
29. Апелляции ЕГЭ.....	55

В 2019-2020 учебном году выпускники образовательных учреждений Красногвардейского района сдавали ЕГЭ по 11 предметам. Всего в государственной итоговой аттестации приняли участие 128 выпускников, 18 выпускников отказались от сдачи ЕГЭ.

Наибольшее количество обучающихся, сдававших предметы по выбору, оказалось, по обществознанию (68,75%), биологии (16,40%), физике (22,66 %) и истории (21,09%).



Количество пунктов проведения экзаменов (ППЭ) и сведения об аудиторном фонде

№ п/п	Категория	Количество
1.	Общее количество ППЭ	1
2.	Количество аудиторий, задействованных при проведении ЕГЭ	11

Кадровый состав пунктов проведения экзаменов (ППЭ)

№ п/п	Категория	Количество
1.	Руководители ППЭ	2
2.	Члены ГЭК	2
3.	Организаторы в аудитории	60
4.	Организаторы вне аудитории	
5.	Ассистенты (для лиц с ОВЗ)	0
6.	Технические специалисты	3
7.	Медицинские работники	2
8.	Общественные наблюдатели	8

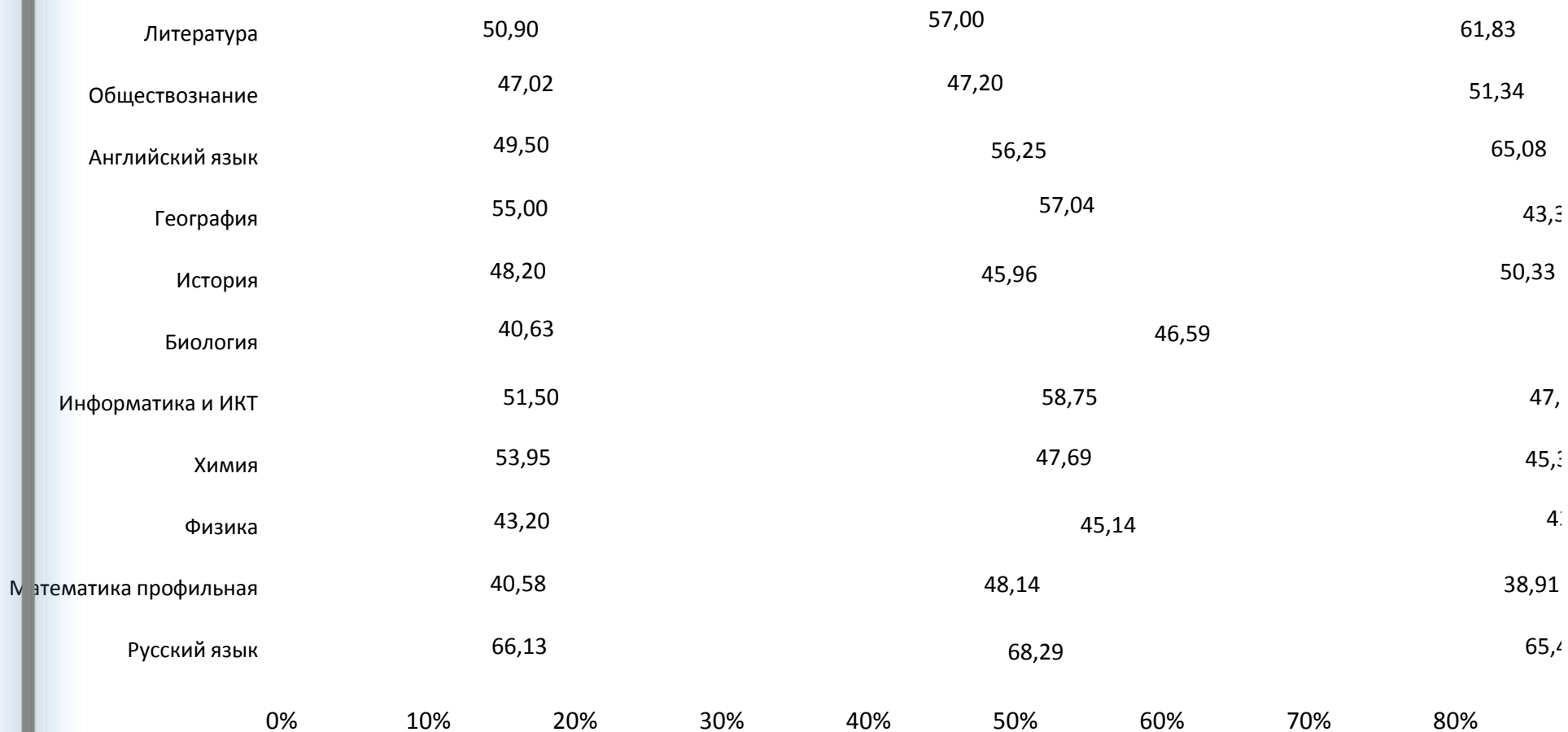
**Средний тестовый балл ЕГЭ по общеобразовательным предметам за
2018 - 2020 годы по Красногвардейскому району, по области**

Предмет	Год	Средний тестовый балл по району	Средний тестовый балл по области
русский язык	2018	66,13	71,96
	2019	68,29	70,59
	2020	65,44	70,87
математика (базовый уровень)	2018	4,04	4,31
	2019	3,58	3,98
	2020	-	-
математика (профильный уровень)	2018	40,58	44,53
	2019	48,14	54,59
	2020	38,91	50,99
физика	2018	43,20	49,84
	2019	45,14	52,73
	2020	43,97	53,50
химия	2018	53,95	55,62
	2019	47,69	59,37
	2020	45,31	56,67
биология	2018	40,63	48,65
	2019	46,59	51,11
	2020	46,62	49,70
история	2018	48,21	52,69

	2019	45,96	54,79
	2020	50,33	55,82
география	2018	55,00	54,66
	2019	57,50	57,04
	2020	43,33	57,43
английский язык	2018	49,50	63,45
	2019	56,25	71,62
	2020	65,08	69,99
немецкий язык	2018	-	64,64
	2019	-	72,38
	2020	-	-
обществознание	2018	47,02	54,17
	2019	47,20	53,61
	2020	51,34	56,13
литература	2018	50,90	59,94
	2019	57,00	65,08
	2020	61,83	63,27
информатика и ИКТ	2018	51,50	54,69
	2019	58,75	57,81
	2020	47,50	58,50

Средний тестовый балл ЕГЭ выпускников общеобразовательных учреждений Красногвардейского района по сравнению с прошлым годом стал по району ниже по следующим предметам: математике профильного уровня, русскому языку, физике, химии, географии, информатике и ИКТ.

Средний тестовый балл по общеобразовательным предметам за 2018-2020 годы



Категории участников ЕГЭ по Красногвардейскому району

Общеобразовательные предметы	Количество участвующих в ЕГЭ в 2020 году										
	Всего	в том числе выпускников									
		Общеобразовательных учреждений		Вечерних (сменных) школ		Учреждений СПО		Прошлых лет		Прошлых лет, не прошедших ГИА	
		чел	%	чел	%	чел	%	чел	%	чел	%
Русский язык	128	126	98,44	0	0	1	0,8	1	0,8	0	0
Математика профильный уровень	76	75	98,68	0	0	1	1,32	0	0	0	0
Математика базовый уровень	-	-	-	-	-	-	-	-	-	-	-
Физика	30	29	96,67	0	0	1	3,33	0	0	0	0
Химия	18	16	88,89	0	0	0	0	2	11,11	0	0
Информатика и ИКТ	2	2	100	0	0	0	0	0	0	0	0
Биология	22	21	95,45	0	0	0	0	1	4,55	0	0
История	27	27	100	0	0	0	0	0	0	0	0
География	3	3	100	0	0	0	0	0	0	0	0
Английский язык	12	12	100	0	0	0	0	0	0	0	0
Обществознание	88	79	100	0	0	0	0	0	0	0	0
Литература	6	6	100	0	0	0	0	0	0	0	0

Количество участников ЕГЭ

Наименование ОУ	Русский язык	Математика (базов. уров.)	Математика (профильн. уров.)	Физика	Химия	Информатика и ИКТ	Биология	История	География	Английский язык	Обществознание	Литература
Арнаутовская	1	-	1	1	-	-	-	-	-	-	1	-
Большебыковская	-	-	-	-	-	-	-	-	-	-	-	-
Валуйчанская	2	-	2	2	-	-	-	-	-	-	3	1
Веселовская	12	-	6	4	1	-	2	2	-	1	9	-
Верхососенская	2	-	-	-	-	-	1	-	-	-	1	1
Верхнепокровская	5	-	-	2	1	-	1	3	1	-	4	-
Засосенская	15	-	7	2	3	-	3	4	-	2	11	1
Казацкая	6	-	3	-	-	-	-	4	-	1	5	-
Калиновская	4	-	4	-	-	-	1	-	-	-	3	-
Бирюченская СОШ	41	-	21	7	7	2	8	6	2	8	24	2
Коломыцевская	-	-	-	-	-	-	-	-	-	-	-	-
Ливенская № 1	5	-	5	4	1	-	1	-	-	-	5	-
Ливенская № 2	4	-	4	1	1	-	-	2	-	-	2	-
Новохуторная	4	-	1	-	-	-	-	2	-	-	4	1
Никитовская	14	-	12	3	1	-	1	1	-	-	10	-
Палатовская	3	-	3	1	-	-	1	1	-	-	2	-
Сорокинская	3	-	3	1	-	-	-	2	-	-	2	1
Стрелецкая	4	-	3	1	1	-	1	-	1	-	2	1
Утянская	1	-	-	-	1	-	1	-	-	-	-	-
Итого по району	126	-	75	29	16	2	21	27	3	12	88	6
Итого по области												

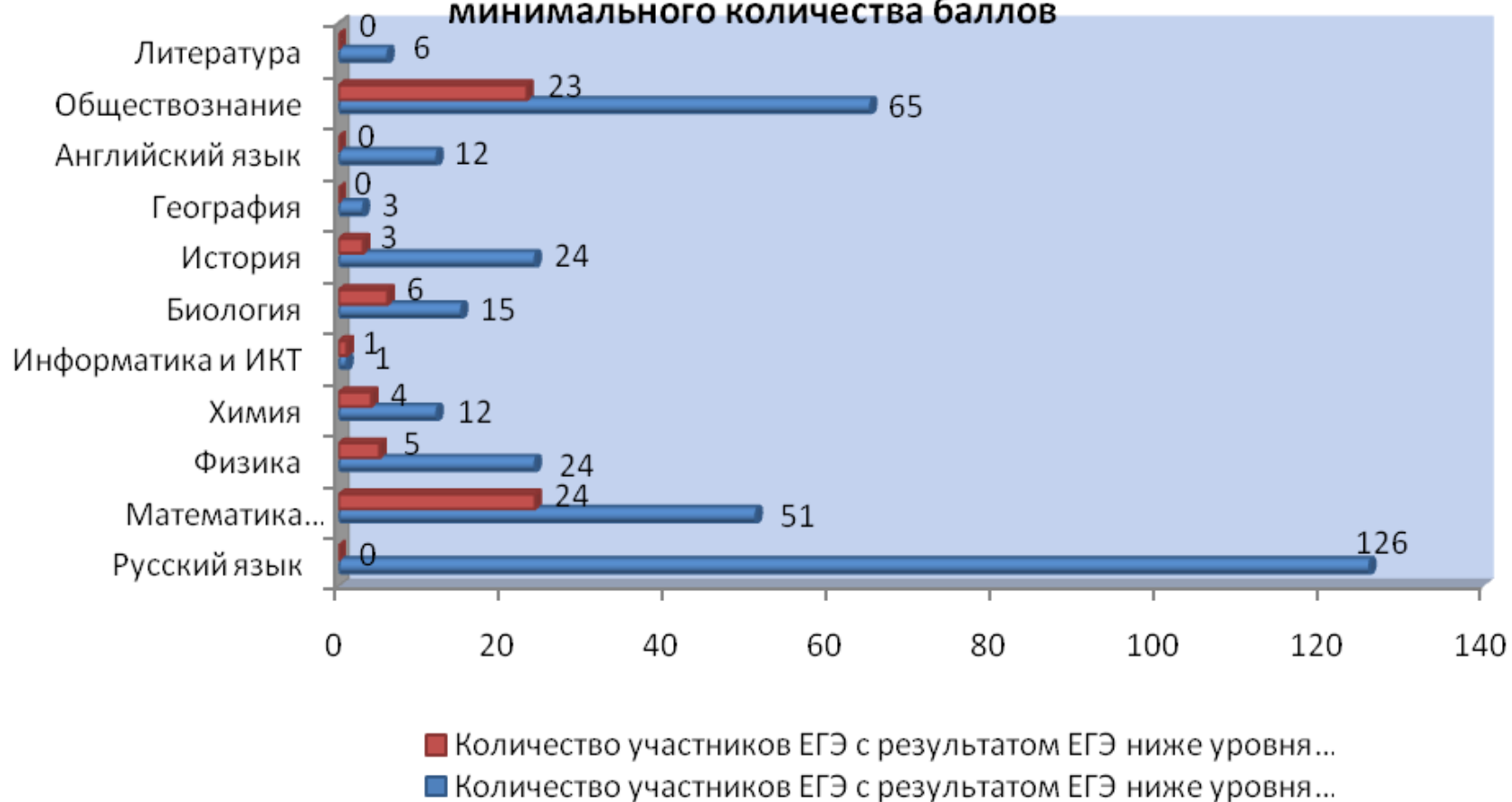
Средний тестовый балл по предметам

Наименование ОУ	Русский язык	Математика (базовый уровень)	Математика (профильный уровень)	Физика	Химия	Информатика и ИКТ	Биология	История	География	Английский язык	Обществознание	Литература
Арнаутовская	72,00	-	62,00	58,00	-	-	-	-	-	-	62	-
Большебыковская	-	-	-	-	-	-	-	-	-	-	-	-
Валуйчанская	55,00	-	20,50	31,50	-	-	-	-	-	-	32,33	49,00
Веселовская	65,25	-	40,00	45,50	50,00	-	40,00	42,00	-	51,00	42,67	-
Верхососенская	59,00	-	-	-	-	-	32,00	-	-	-	35,00	48,00
Верхнепокровская	62,40	-	-	26,50	0	-	12,00	27,00	43,00	-	38,25	-
Засосенская	70,00	-	55,14	57,50	37,67	-	44,00	68,25	-	74,00	59,82	52,00
Казацкая	66,17	-	29,67	-	-	-	-	46,50	-	66,00	53,00	-
Калиновская	52,25	-	13,50	-	-	-	38,00	-	-	-	32,00	-
Бирюченская СОШ	66,24	-	37,62	44,86	53,00	47,5	56,88	57,17	43,50	64,50	56,29	83,50
Коломыцевская	-	-	-	-	-	-	-	-	-	-	-	-
Ливенская № 1	72,40	-	64,80	47,50	84,00	-	72,00	-	-	-	60,60	-
Ливенская № 2	70,50	-	32,25	45,00	36,00	-	-	39,50	-	-	36,50	-
Новохуторная	55,75	-	39,00	-	-	-	-	41,50	-	-	57,50	55,00
Никитовская	66,50	-	40,25	36,33	-	-	56,00	100	-	-	58,40	-
Палатовская	64,33	-	21,33	33,00	-	-	32,00	83,00	-	-	66,00	-
Сорокинская	54,00	-	33,33	54,00	-	-	-	23,50	-	-	31,00	-
Стрелецкая	64,00	-	39,00	59,00	50,00	-	42,00	-	-	-	55,50	-
Утянская	70,00	-	-	-	21,00	-	40,00	-	-	-	-	-
Итого по району	65,44	-	38,91	43,97	45,31	47,50	46,62	50,33	43,33	65,08	51,34	61,83
Итого по области	70,87	-	50,99	53,50	56,67	58,50	49,70	55,82	57,43	69,99	56,13	63,27

Сведения о результатах ЕГЭ в 2020 году

Предмет	Количество сдававших ЕГЭ	Количество участников ЕГЭ, с результатом ЕГЭ ВЫШЕ уровня минимального количества баллов	Количество участников ЕГЭ, с результатом ЕГЭ НИЖЕ уровня минимального количества баллов	Средний тестовый балл
Русский язык	126	126	0	65,44
Математика (базовый уровень)	-	-	-	-
Математика (профильный уровень)	75	51	24	38,91
Физика	29	24	5	43,97
Химия	16	12	4	45,31
Информатика и ИКТ	2	1	1	47,50
Биология	21	15	6	46,62
История	27	24	3	50,33
География	3	3	0	43,33
Английский язык	12	12	0	65,08
Обществознание	88	65	23	51,34
Литература	6	6	0	61,83

Количество участников ЕГЭ с результатом ЕГЭ выше и ниже уровня минимального количества баллов



Результаты ЕГЭ (средний балл по всем предметам) в разрезе общеобразовательных учреждений

№ п/п	Код ОО	ОО	Выбранные экзамены											Средний балл по всем предметам	Процент сдавших
			1 – Русский язык 36	2 – Математика 27	3 – Физика 36	4 – Химия 36	5 – Информатика 40	6 – Биология 36	7 – История 32	8 – География 37	9 – Английский язык 22	10 – Обществознание 42	11 – Литература 32		
1	2	3	4	5	6	7	8	9	10	11	12	13	14	15	16
1	213301	МБОУ "Ливенская СОШ №1"	72,40	64,80	47,50	84,00	-	72,00	-	-	-	60,60	-	66,88	100,00
2	213324	МБОУ "Арнаутовская СОШ"	72,00	62,00	58,00	-	-	-	-	-	-	62,00	-	63,50	100,00
3	213318	МБОУ "Никитовская СОШ"	66,50	40,25	36,33	-	-	56,00	100,00	-	-	50,60	-	58,28	80,49
4	213310	МБОУ «Засосенская СОШ»	70,00	55,14	57,50	37,67	-	40,00	68,25	-	74,00	59,82	52,00	57,15	91,67
5	213313	ОГБОУ "Бирюченская СОШ"	66,24	37,62	44,86	53,00	47,50	56,88	57,17	43,50	64,50	56,29	83,50	55,55	90,63
6	213311	МБОУ "Казацкая СОШ"	66,17	29,67	-	-	-	-	46,50	-	66,00	53,00	-	52,27	89,47
7	213322	МБОУ "Стрелецкая СОШ"	64,00	39,00	59,00	50,00	-	42,00	-	-	-	55,50	-	51,58	100,00
8	213319	МБОУ "Палатовская СОШ"	64,33	21,33	33,00	-	-	32,00	83,00	-	-	66,00	-	49,94	63,64
9	213317	МБОУ "Новохоторная СОШ"	55,75	39,00	-	-	-	-	41,50	-	-	57,50	55,00	49,75	100,00
10	213306	МБОУ "Веселовская СОШ"	65,25	40,00	45,50	50,00	-	40,00	42,00	-	51,00	42,67	-	47,05	83,78
11	213323	МБОУ "Утянская СОШ"	70,00	-	-	21,00	-	40,00	-	-	-	-	-	43,67	66,67
12	213307	МБОУ "Верхососенская СОШ"	59,00	-	-	-	-	32,00	-	-	-	35,00	48,00	43,50	60,00
13	213302	МБОУ "Ливенская СОШ №2"	70,50	32,25	45,00	36,00	-	-	39,50	-	-	36,50	-	43,29	78,57
14	213321	МБОУ "Сорокинская СОШ"	54,00	33,33	54,00	-	-	-	23,50	-	-	31,00	-	39,17	45,45
15	213304	МБОУ "Валуйчанская СОШ"	55,00	20,50	31,50	-	-	-	-	-	-	32,33	-	37,67	40,00
16	213308	МБОУ "Верхнепокровская СОШ"	62,40	-	26,50	0,00	-	12,00	27,00	-	-	38,25	-	29,88	64,71
17	213312	МБОУ "Калиновская СОШ"	52,25	13,50	-	-	-	38,00	-	-	-	32,00	-	33,94	50,00
Средний балл по предмету			65,44	38,91	43,97	45,31	47,50	46,62	50,33	43,33	65,08	51,34	61,83	50,88	83,70



Русский язык

ЕГЭ по русскому языку сдавали 126 выпускников.

Средний тестовый балл по Красногвардейскому району составил 65,44, что на 5,43 ниже среднеобластного показателя (70,87). Самый высокий балл набрали - 98 баллов Чернобовкина Анастасия, 96 баллов Черникова Мария, обучающиеся ОГБОУ «Бирюченская СОШ». 6 выпускников общеобразовательных учреждений Красногвардейского района показали результаты выше 90 баллов (в прошлом году 7 выпускников). Удельный вес выпускников, сдававших ЕГЭ по русскому языку 100%.

Выше областных показателей достигли школы: МБОУ «Арнаутовская СОШ» (72,00), МБОУ «Ливенская СОШ № 1» (72,40).

Не достигли областного показателя все остальные школы.

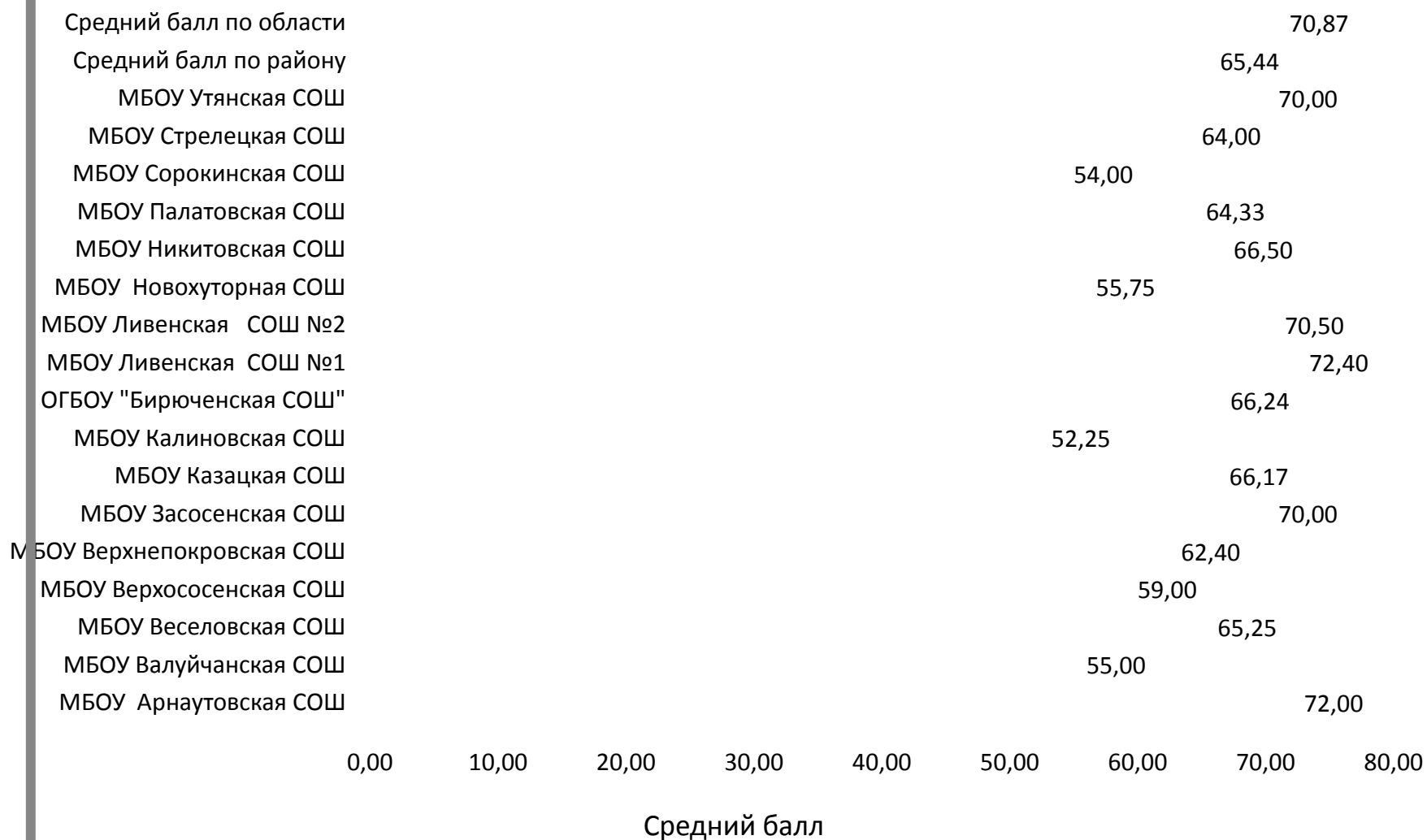
На протяжении трех лет показывают результат ниже среднеобластного показателя (МБОУ «Валуйчанская СОШ», МБОУ «Казацкая СОШ», МБОУ «Ливенская СОШ № 2», МБОУ «Новохуторная СОШ», МБОУ «Никитовская СОШ», МБОУ «Палатовская СОШ», МБОУ «Стрелецкая СОШ»).

Результаты единого государственного экзамена по русскому языку

№ п/п	Наименование учреждения	Количество сдавших экзамен	Набрали больше минимального уровня	Процент набравших больше минимального уровня	Набрали меньше минимального уровня	Процент набравших меньше минимального уровня	Балл		
							Средний	Мин.	Макс.
1.	Арнаутовская	1	1	100	0	0	72	72	72
2.	Большебыковская	-	-	-	-	-	-	-	-
3.	Валуйчанская	2	2	100	0	0	55	44	66
4.	Веселовская	12	12	100	0	0	65,25	49	89
5.	Верхососенская	2	2	100	0	0	59	57	61
6.	Верхнепокровская	5	5	100	0	0	62,40	50	72
7.	Засосенская	15	15	100	0	0	70	45	91
8.	Казацкая	6	6	100	0	0	66,17	45	87
9.	Калиновская	4	4	100	0	0	52,25	44	72
10.	Бирюченская СОШ	41	41	100	0	0	66,24	40	98
11.	Коломыцевская	-	-	-	-	-	-	-	-
12.	Ливенская №1	5	5	100	0	0	72,40	49	91
13.	Ливенская №2	4	4	100	0	0	70,50	55	82
14.	Новохуторная	4	4	100	0	0	55,75	41	70
15.	Никитовская	14	14	100	0	0	66,50	39	94
16.	Палатовская	3	3	100	0	0	64,33	51	73
17.	Сорокинская	3	3	100	0	0	54,00	49	64

18.	Стрелецкая	4	4	100	0	0	64	54	71
19.	Утянская	1	1	100	0	0	70	70	70
	Итого	126	126	100	0	0	65,44	39	98

Средний тестовый балл по русскому языку



Математика (профильный уровень)

ЕГЭ по математике (профильный уровень) сдавали 75 выпускников. Средний балл по району 38,91, что на 12,08 ниже среднеобластного(50,99).

Наивысший балл 78 балла – набрала Халаимова Людмила, обучающаяся МБОУ «Ливенская СОШ № 1».

3 выпускника общеобразовательных учреждений района показали результаты в диапазоне от 71 до 80 баллов (в прошлом году также 6 выпускников). Удельный вес выпускников, сдававших ЕГЭ по математике (профильный уровень) 68%. 24 (32%) участника экзамена не преодолели минимальный порог.

Выше областных показателей достигли школы: МБОУ «Арнаутовская СОШ»(62,00), «Засосенская СОШ» (55,14), МБОУ «Ливенская СОШ № 1» (64,80).

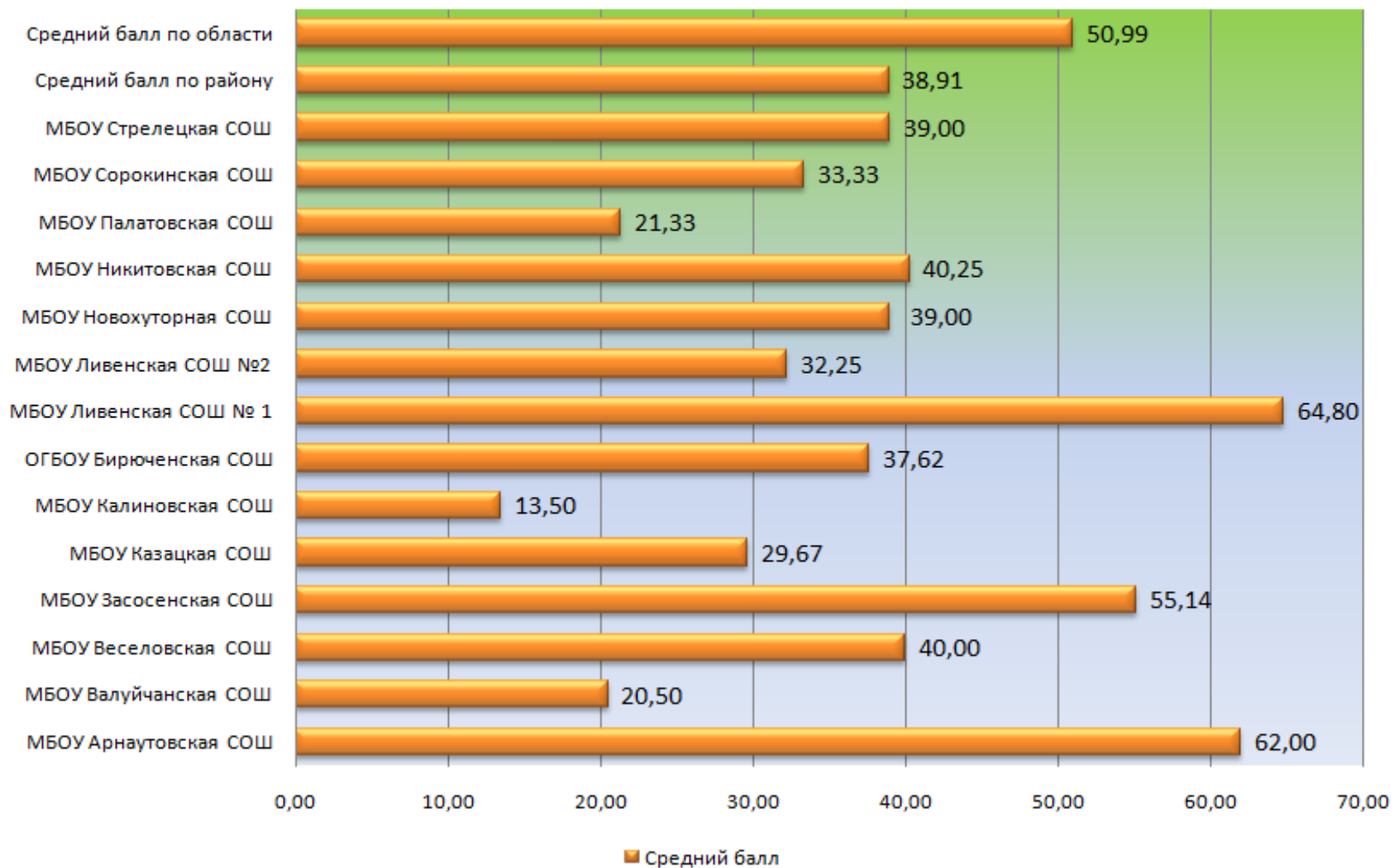
Не достигли областного показателя все остальные школы. На протяжении трех лет показывают результат ниже среднеобластного показателя (МБОУ «Веселовская СОШ», МБОУ «Новохуторная СОШ», МБОУ «Никитовская СОШ», МБОУ «Палатовская СОШ», МБОУ «Стрелецкая СОШ»).

Исходя из выше изложенного следует: такие школы как МБОУ «Новохуторная СОШ», МБОУ «Никитовская СОШ», МБОУ «Палатовская СОШ», МБОУ «Стрелецкая СОШ» показывают результаты ниже среднеобластного показателя по русскому языку и математике на протяжении трех лет.

**Результаты единого государственного экзамена по математике
(профильный уровень)**

№ п/п	Наименование учреждения	Количество сдавших экзамен	Набрали больше минимального уровня	Процент набравших больше минимального уровня	Набрали меньше минимального уровня	Процент набравших меньше минимального уровня	Балл		
							Средний	Мин.	Макс.
1.	Арнаутовская	1	1	100	0	0	62	62	62
2.	Большебыковская	-	-	-	-	-	-	-	-
3.	Валуичанская	2	0	0	2	100	20,50	18	23
4.	Веселовская	6	6	100	0	0	40	23	45
5.	Верхососенская	-	-	-	-	-	-	-	-
6.	Верхнепокровская	-	-	-	-	-	-	-	-
7.	Засосенская	7	6	85,71	1	14,29	55,14	23	74
8.	Казацкая	3	2	66,67	1	33,33	29,67	23	33
9.	Калиновская	4	0	0	4	100	13,50	9	18
10.	Бирюченская СОШ	21	15	71,43	6	28,57	37,62	14	76
11.	Коломыцевская	-	-	-	-	-	-	-	-
12.	Ливенская №1	5	5	100	0	0	64,80	50	78
13.	Ливенская №2	4	2	50	2	50	32,25	23	56
14.	Новохуторная	1	1	100	0	0	39	39	39
15.	Никитовская	12	8	66,67	4	33,33	40,25	9	68
16.	Палатовская	3	1	33,33	2	66,67	21,33	14	27
17.	Сорокинская	3	1	33,33	2	66,67	33,33	14	68
18.	Стрелецкая	3	3	100	0	0	39,00	33	45
19.	Утянская	-	-	-	-	-	-	-	-
	Итого	75	51	68	24	32	38,91	9	78

Средний тестовый балл по математике (профильный уровень)



Физика

Общее количество участников экзамена по физике – 29 выпускников и 12 школ района. Средний балл по району 43,97, что на 9,53 ниже среднеобластного показателя. Удельный вес выпускников, сдававших ЕГЭ по физике 82,76%. 5 (17,24%) участников экзамена не преодолели минимальный порог.

Самое большое количество баллов набрал обучающийся МБОУ «Засосенская СОШ» Белоус Руслан - 62 баллов.

6 выпускников общеобразовательных учреждений района показали результаты в диапазоне от 50 до 60 баллов (в прошлом учебном году 5 человек).

Выше областного показателя средний тестовый балл в МБОУ «Арнаутовская СОШ» (58,00), МБОУ «Засосенская СОШ» (57,50), МБОУ «Сорокинская СОШ»(54,00), МБОУ «Стрелецкая СОШ» (59,00). Не достигли областного показателя все участвующие в экзамене остальные школы.

Не достигли областного показателя все остальные участвующие в экзамене школы. На протяжении трех лет показывают результат ниже среднеобластного показателя (МБОУ Валуйчанская СОШ», МБОУ «Веселовская СОШ», ОГБОУ «Бирюченская СОШ», МБОУ «Ливенская СОШ №1», МБОУ Ливенская СОШ № 2», МБОУ Никитовская СОШ», МБОУ «Палатовская СОШ»).

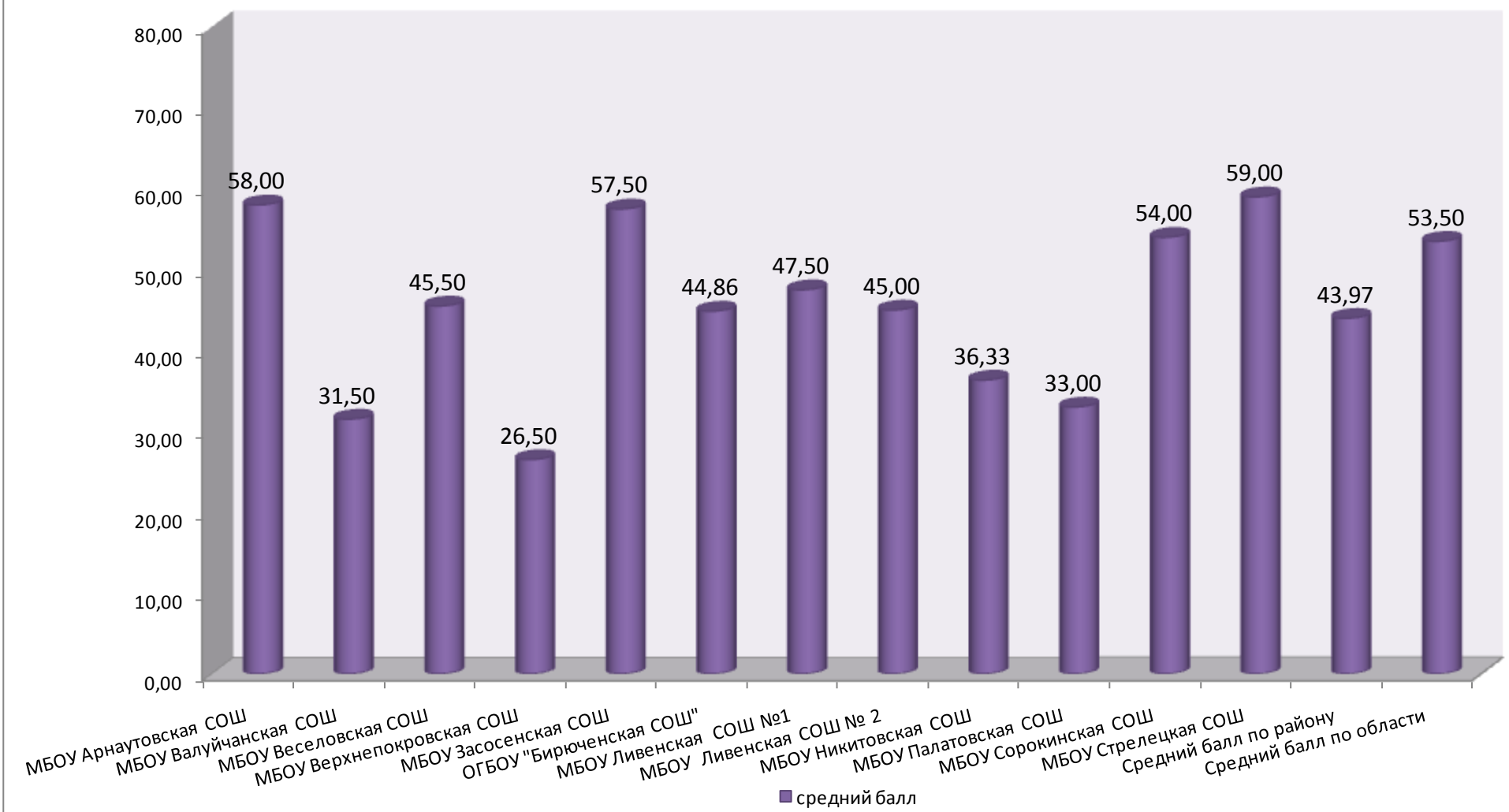
Ниже всех показатель по МБОУ «Верхнепокровская СОШ» (26,50 балла).

Средний тестовый балл по району составил 43,97, по области 53,50.

Результаты единого государственного экзамена по физике

№ п/п	Наименование учреждения	Количество сдавших экзамен	Набрали больше минимального уровня	Процент набравших больше минимального уровня	Набрали меньше минимального уровня	Процент набравших меньше минимального уровня	Балл		
							Средний	Мин.	Макс.
1.	Арнаутовская	1	1	100	0	0	58	58	58
2.	Большебыковская	-	-	-	-	-	-	-	-
3.	Валуйчанская	2	0	0	2	100	31,50	30	33
4.	Веселовская	4	4	100	0	0	45,50	42	47
5.	Верхососенская	-	-	-	-	-	-	-	-
6.	Верхнепокровская	2	1	50	1	50	26,50	17	36
7.	Засосенская	2	2	100	0	0	57,50	53	62
8.	Казацкая	-	-	-	-	-	-	-	-
9.	Калиновская	-	-	-	-	-	-	-	-
10.	Бирюченская СОШ	7	7	100	0	0	44,86	39	52
11.	Коломыцевская	-	-	-	-	-	-	-	-
12.	Ливенская №1	4	4	100	0	0	47,50	45	51
13.	Ливенская №2	1	1	100	0	0	45	45	45
14.	Новохуторная	-	-	-	-	-	-	-	-
15.	Никитовская	3	2	66,67	1	33,33	36,33	33	38
16.	Палатовская	1	0	0	1	100	33	33	33
17.	Сорокинская	1	1	100	0	0	54	54	54
18.	Стрелецкая	1	1	100	0	0	59	59	59
19.	Утянская	-	-	-	-	-	-	-	-
	Итого	29	24	82,76	5	17,24	43,97	17	62

Средний тестовый балл по физике



Химия

Общее количество участников экзамена по химии – 16. Средний балл по району 45,31, что на 11,36 ниже среднеобластного показателя. Удельный вес выпускников, сдававших ЕГЭ по химии 75%. 4 (25%) участника экзамена не преодолели минимальный порог.

Самое большое количество баллов набрала обучающаяся МБОУ «Ливенская СОШ № 1» Халаимова Людмила - 84 балла.

3 выпускника общеобразовательных учреждений района показали результаты в диапазоне от 61 до 70 баллов (в прошлом году также 3 человека).

Выше областного показателя средний тестовый балл в МБОУ «Ливенская СОШ № 1» (на 27,33 балла).

Не достигли областного показателя все остальные участвующие в экзамене школы.

Не достигли областного показателя все остальные участвующие в экзамене школы. На протяжении трех лет показывают результат ниже среднеобластного показателя (МБОУ «Засосенская СОШ», МБОУ «Стрелецкая СОШ»).

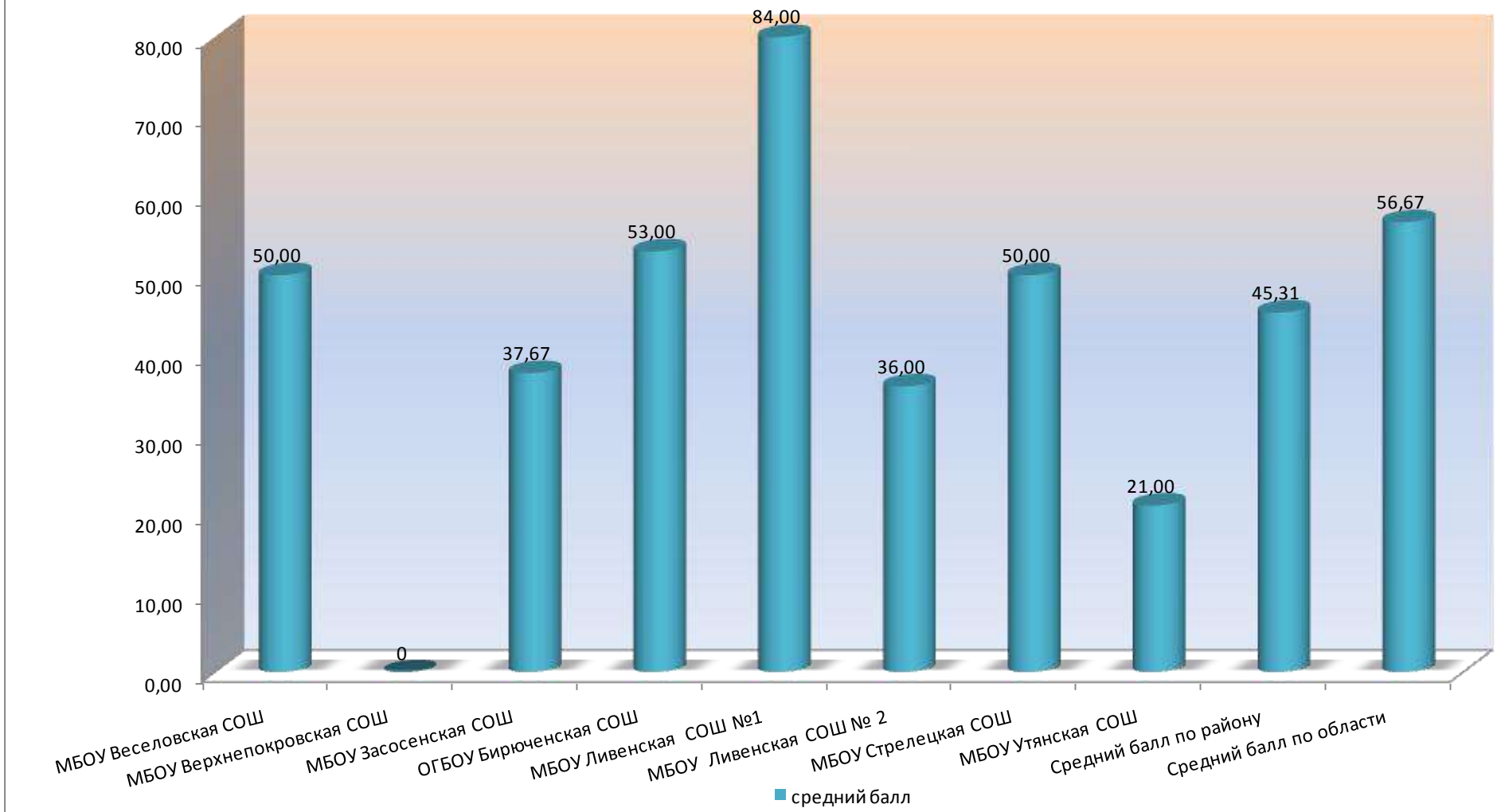
Ниже всех показатель по МБОУ «Утянская СОШ» (21,50 балла).

Средний тестовый балл по району составил 45,31, по области 56,67.

Результаты единого государственного экзамена по химии

№ п/п	Наименование учреждения	Количество сдавших экзамен	Набрали больше минимального уровня	Процент набравших больше минимального уровня	Набрали меньше минимального уровня	Процент набравших меньше минимального уровня	Балл		
							Средний	Мин.	Макс.
1.	Арнаутовская	-	-	-	-	-	-	-	-
2.	Большебыковская	-	-	-	-	-	-	-	-
3.	Валуйчанская	-	-	-	-	-	-	-	-
4.	Веселовская	1	1	100	0	0	50	50	50
5.	Верхососенская	-	-	-	-	-	-	-	-
6.	Верхнепокровская	1	0	0	1	100	0	0	0
7.	Засосенская	3	2	66,67	1	33,33	37,67	30	42
8.	Казацкая	-	-	-	-	-	-	-	-
9.	Калиновская	-	-	-	-	-	-	-	-
10.	ОГБОУ «Бирюченская СОШ»	7	6	85,71	1	14,29	53	15	73
11.	Коломыцевская	-	-	-	-	-	-	-	-
12.	Ливенская №1	1	1	100	0	0	84	84	84
13.	Ливенская №2	1	1	100	0	0	36	36	36
14.	Новохуторная	-	-	-	-	-	-	-	-
15.	Никитовская	-	-	-	-	-	-	-	-
16.	Палатовская	-	-	-	-	-	-	-	-
17.	Сорокинская	-	-	-	-	-	-	-	-
18.	Стрелецкая	1	1	100	0	0	50	50	50
19.	Утянская	1	0	0	1	100	21	21	21
	Итого	16	12	75	4	25	45,31	0	84

Средний тестовый балл по химии



Информатика и ИКТ

Общее количество участников экзамена по информатике и ИКТ – 2.

Средний балл по району 47,50, что на 11,00 ниже среднеобластного показателя(58,50). Удельный вес выпускников, сдававших ЕГЭ по информатике и ИКТ 50 %.

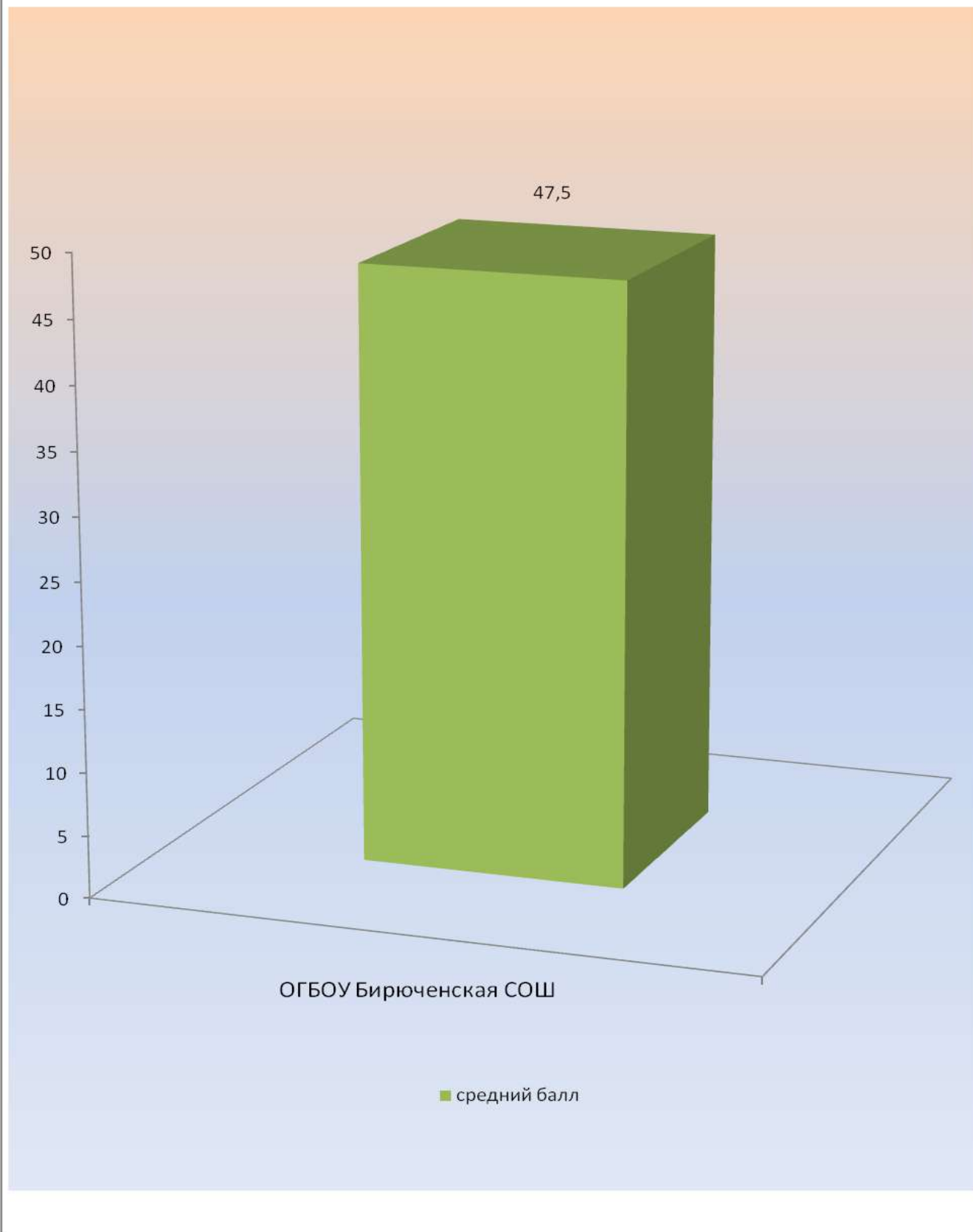
Самое большое количество баллов набрал обучающийся ОГБОУ «Бирюченская СОШ» Алешкин Егор – 61.

На протяжении трех лет ОГБОУ «Бирюченская СОШ» показывает результат ниже среднеобластного показателя.

№ п/п	Наименование учреждения	Количество сдавших экзамен	Набрали больше минимального уровня	Процент набравших больше минимального уровня	Набрали меньше минимального уровня	Процент набравших меньше минимального уровня	Балл		
							Средний	Мин.	Макс.
1.	Арнаутовская	-	-	-	-	-	-	-	-
2.	Большебыковская	-	-	-	-	-	-	-	-
3.	Валуичанская	-	-	-	-	-	-	-	-
4.	Веселовская	-	-	-	-	-	-	-	-
5.	Верхососенская	-	-	-	-	-	-	-	-
6.	Верхнепокровская	-	-	-	-	-	-	-	-
7.	Засосенская	-	-	-	-	-	-	-	-
8.	Казацкая	-	-	-	-	-	-	-	-
9.	Калиновская								

10.	Бирюченская СОШ	2	1	50	1	50	40,50	34	61
11.	Коломыщевская	-	-	-	-	-	-	-	-
12.	Ливенская №1	-	-	-	-	-	-	-	-
13.	Ливенская №2	-	-	-	-	-	-	-	-
14.	Новохуторная	-	-	-	-	-	-	-	-
15.	Никитовская	-	-	-	-	-	-	-	-
16.	Палатовская	-	-	-	-	-	-	-	-
17.	Сорокинская	-	-	-	-	-	-	-	-
18.	Стрелецкая	-	-	-	-	-	-	-	-
19.	Утянская	-	-	-	-	-	-	-	-
	Итого	2	1	50	1	50	47,50	34	61

Средний тестовый балл по информатике и ИКТ



Биология

Общее количество участников экзамена по биологии – 21. Средний балл по району составил 46,62, что на 3,08 ниже среднеобластного показателя. Удельный вес выпускников, сдававших ЕГЭ по биологии 71,43%. 6 (28,57%) участников экзамена не преодолели минимальный порог.

Самое большое количество баллов 72 набрали обучающиеся: Халаимова Людмила, обучающаяся МБОУ «Ливенская СОШ № 1», Черникова Мария, Чернобровкина Анастасия, обучающиеся ОГБОУ «Бирюченская СОШ».

3 выпускника общеобразовательных учреждений района показали результаты в диапазоне от 61 до 70 баллов (в прошлом году 4 выпускника).

Выше областного показателя средний тестовый балл в ОГБОУ «Бирюченская СОШ»(56,88), МБОУ «Ливенская СОШ № 1»(72,00), МБОУ «Никитовская СОШ»(56,00). Не достигли областного показателя все остальные участвующие в экзамене школы. Ниже всех показатели по МБОУ «Верхнепокровская СОШ» (12,00).

На протяжении трех лет участвующие в экзамене школы показывают результат ниже среднеобластного показателя это: МБОУ «Веселовская СОШ», МБОУ «Засосенская СОШ», МБОУ «Палатовская СОШ».

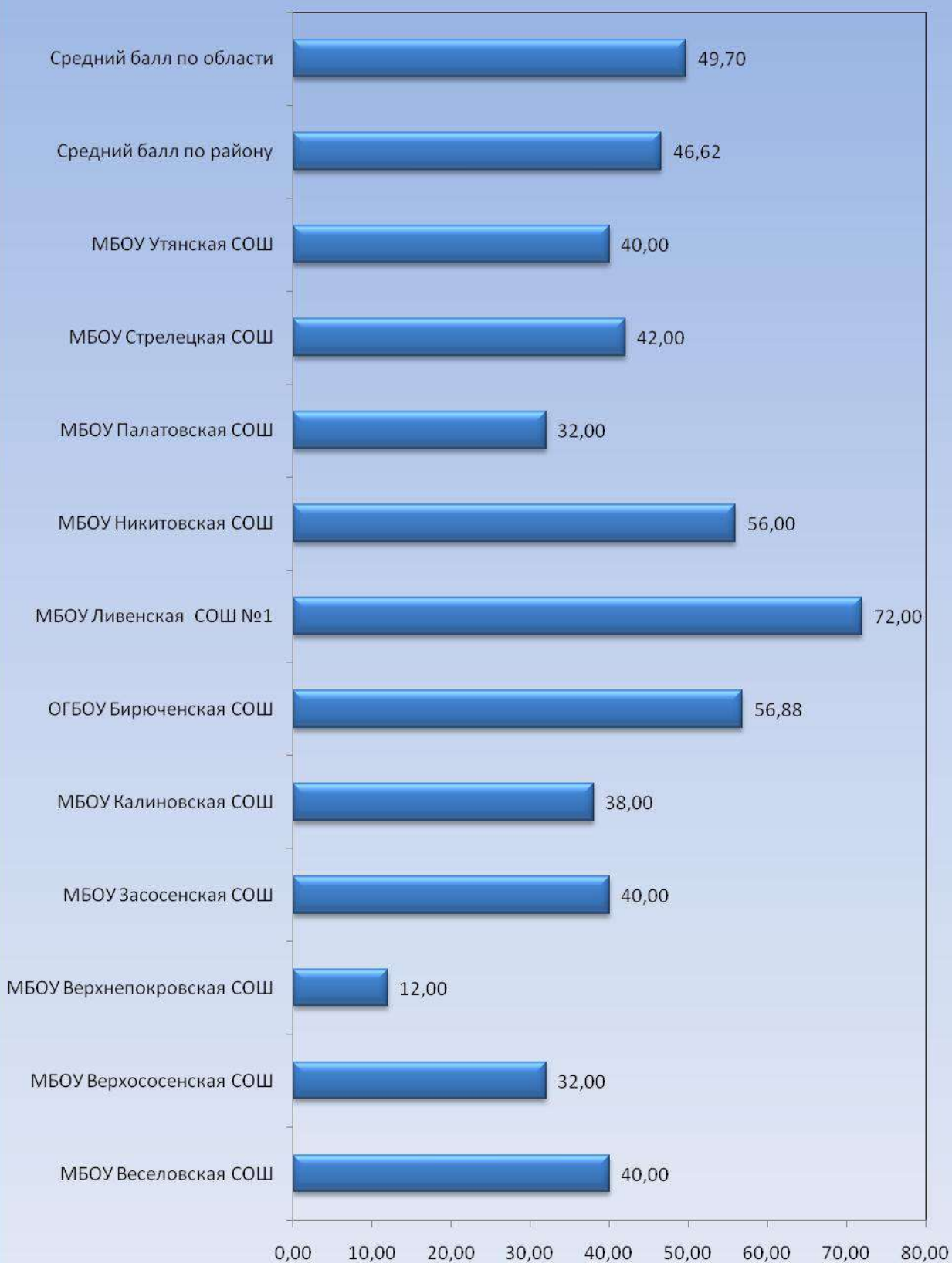
Средний тестовый балл по району составил 46,62, по области 49,70.

Результаты единого государственного экзамена по биологии

№ п/п	Наименование учреждения	Количество сдавших экзамен	Набрали больше минимального уровня	Процент набравших больше минимального уровня	Набрали меньше минимального уровня	Процент набравших меньше минимального уровня	Балл		
							Средний	Мин.	Макс.
1.	Арнаутовская	-	-	-	-	-	-	-	-
2.	Большебыковская	-	-	-	-	-	-	-	-
3.	Валуйчанская	-	-	-	-	-	-	-	-
4.	Веселовская	2	1	50	1	50	40	32	48
5.	Верхососенская	1	0	0	1	100	32	32	32
6.	Верхнепокровская	1	0	0	1	100	12	12	12
7.	Засосенская	3	2	66,67	1	33,33	40	30	47
8.	Казацкая	-	-	-	-	-	-	-	-
9.	Калиновская	1	1	100	0	0	38	38	38
10.	Бирюченская СОШ	8	7		1		56,88	34	72
11.	Коломыщевская	-	-	-	-	-	-	-	-
12.	Ливенская №1	1	1	100	0	0	72	72	72
13.	Ливенская №2	-	-	-	-	-	-	-	-
14.	Новохуторная	-	-	-	-	-	-	-	-
15.	Никитовская	1	1	100	0	0	56	56	56
16.	Палатовская	1	0		1	100	32	32	32
17.	Сорокинская	-	-	-	-	-	-	-	-
18.	Стрелецкая	1	1	100	0	0	42	42	42

19.	Утянская	1	1	100	0	0	40	40	40
	Итого	21	15	71,43	6	28,57	46,62	12	72

Средний тестовый балл по биологии



История

Общее количество участников экзамена по истории – 27. Средний балл по району 50,33, что на 5,49 ниже среднеобластного показателя. Удельный вес выпускников, сдававших ЕГЭ по истории 88,89%. 3 (11,11 %) участника экзамена не преодолели минимальный порог.

100 баллов по истории набрала обучающаяся МБОУ «Никитовская СОШ» Поздеева Софья. Наилучшую подготовку показали обучающиеся: МБОУ «Засосенская СОШ» Давиденко Дмитрий -81 балл, МБОУ «Палатовская СОШ» Дробышева Екатерина -83 балла.

5 выпускников общеобразовательных учреждений района показали результаты в диапазоне от 61 до 70 баллов (в прошлом году 4 человека).

Выше областного показателя средний тестовый балл в МБОУ «Засосенская СОШ», ОГБОУ «Бирюченская СОШ», МБОУ «Никитовская СОШ», МБОУ «Палатовская СОШ».

Не достигли областного показателя все остальные общеобразовательные учреждения, участвующие в экзамене.

На протяжении двух лет участвующие в экзамене школы показывают результат ниже среднеобластного показателя это: МБОУ «Калиновская СОШ», МБОУ «Ливенская СОШ № 2», МБОУ «Новохуторная СОШ», МБОУ «Сорокинская СОШ».

На протяжении двух лет МБОУ «Засосенская СОШ» показывают результат выше среднеобластного.


Средний тестовый балл по району составил 50,33, по области 55,82

Результаты единого государственного экзамена по истории

№ п/п	Наименование учреждения	Количество сдавших экзамен	Набрали больше минимального уровня	Процент набравших больше минимального уровня	Набрали меньше минимального уровня	Процент набравших меньше минимального уровня	Балл		
							Средний	Мин.	Макс.
1.	Арнаутовская	-	-	-	-	-	-	-	-
2.	Большебыковская	-	-	-	-	-	-	-	-
3.	Валуйчанская	-	-	-	-	-	-	-	-
4.	Веселовская	2	2	100	0	0	42	34	50
5.	Верхососенская	-	-	-	-	-	-	-	-
6.	Верхнепокровская	3	2	66,67	1	33,33	27	11	36
7.	Засосенская	4	4	100	0	0	68,25	57	81
8.	Казацкая	4	4	100	0	0	46,50	41	52
9.	Калиновская	-	-	-	-	-	-	-	-
10.	Бирюченская СОШ	6	6	100	0	0	57,17	44	69
11.	Коломыцевская	-	-	-	-	-	-	-	-
12.	Ливенская №1	-	-	-	-	-	-	-	-
13.	Ливенская №2	2	2	100	0	0	39,50	34	45
14.	Новохуторная	2	2	100	0	0	41,50	35	48
15.	Никитовская	1	1	100	0	0	100	100	100
16.	Палатовская	1	1	100	0	0	83	83	83
17.	Сорокинская	2	0	0	2	100	23,50	18	29
18.	Стрелецкая	-	-	-	-	-	-	-	-

19.	Утянская	-	-	-	-	-	-	-	-
	Итого	27	24	88,89	3	11,11	50,33	11	100

Средний тестовый балл по истории



География

Общее количество участников экзамена по географии – 3. Средний тестовый балл по району составил 43,33, что на 14,10 ниже среднеобластного показателя (57,43). Удельный вес выпускников, сдававших ЕГЭ по географии 100 %.

Самое большое количество баллов – 44, набрал обучающийся ОГБОУ «Бирюченская СОШ» Лихолетов Илья.

Выше областного показателя не достигла ни одна школа, участвующая в экзамене.

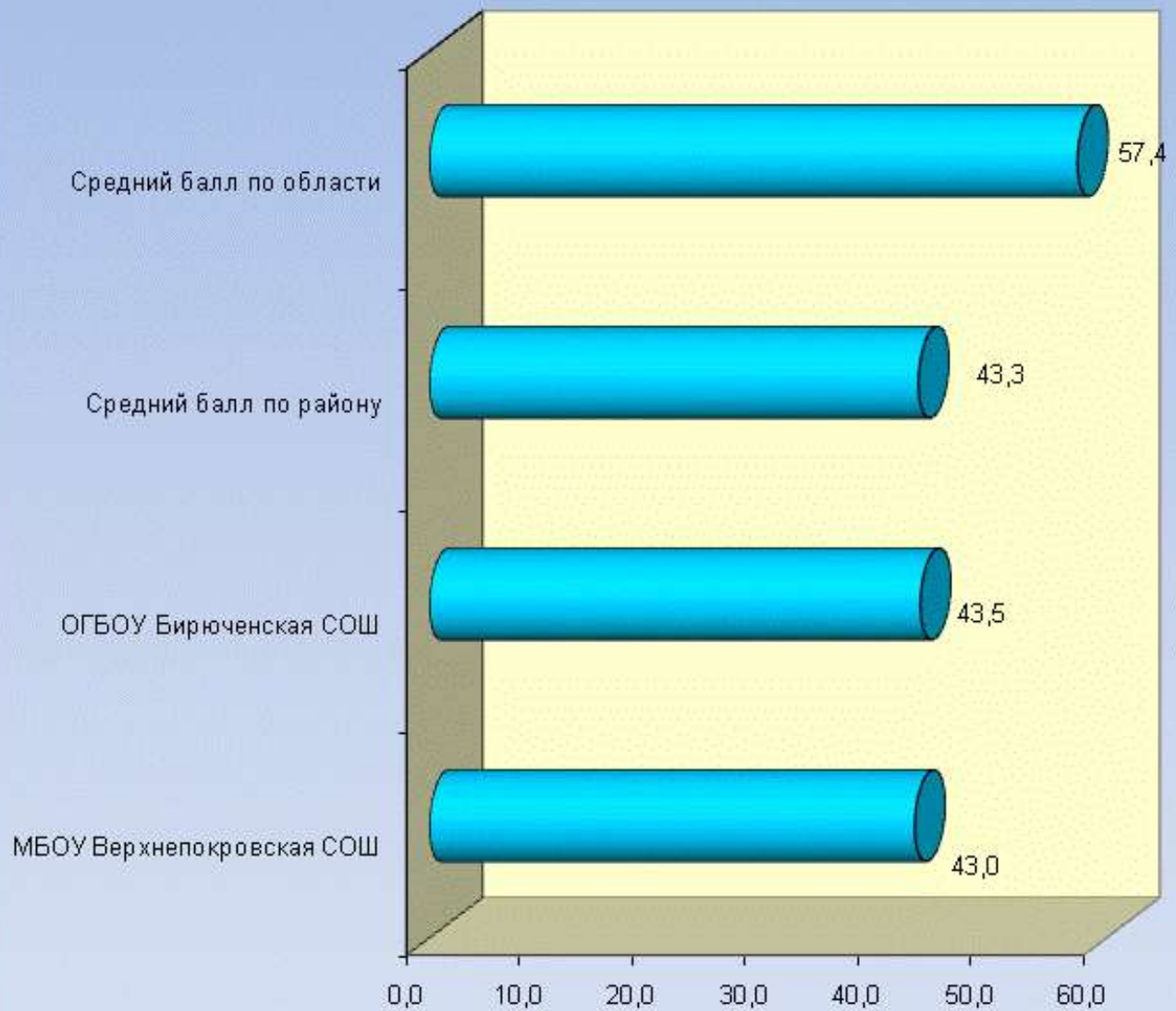
Результаты ЕГЭ по географии Красногвардейского района

в 2019-2020 учебном году

№ п/п	Наименование учреждения	Количество сдавших экзамен	Набрали больше минимального уровня	Процент набравших больше минимального уровня	Набрали меньше минимального уровня	Процент набравших меньше минимального уровня	Балл		
							Средний	Мин.	Макс.
1.	Арнаутовская	-	-	-	-	-	-	-	-
2.	Большебыковская	-	-	-	-	-	-	-	-
3.	Валуичанская	-	-	-	-	-	-	-	-
4.	Веселовская	-	-	-	-	-	-	-	-
5.	Верхососенская	-	-	-	-	-	-	-	-
6.	Верхнепокровская	1	1	100	0	0	43	43	43
7.	Засосенская	-	-	-	-	-	-	-	-
8.	Казацкая	-	-	-	-	-	-	-	-
9.	Калиновская	-	-	-	-	-	-	-	-
10.	Бирюченская СОШ	2	2	100	0	0	43,50	43	44
11.	Коломыцевская	-	-	-	-	-	-	-	-

12.	Ливенская №1	-	-	-	-	-	-	-	-
13.	Ливенская №2	-	-	-	-	-	-	-	-
14.	Новохуторная	-	-	-	-	-	-	-	-
15.	Никитовская	-	-	-	-	-	-	-	-
16.	Палатовская	-	-	-	-	-	-	-	-
17.	Сорокинская	-	-	-	-	-	-	-	-
18.	Стрелецкая	-	-	-	-	-	-	-	-
19.	Утянская	-	-	-	-	-	-	-	-
	Итого	3	3	100	0	0	43,33	43	44

Средний тестовый балл по географии



■ Средний балл

Английский язык

Общее количество участников экзамена по английскому языку – 12. Средний балл по району составил 65,08, что на 4,91 ниже среднеобластного показателя.

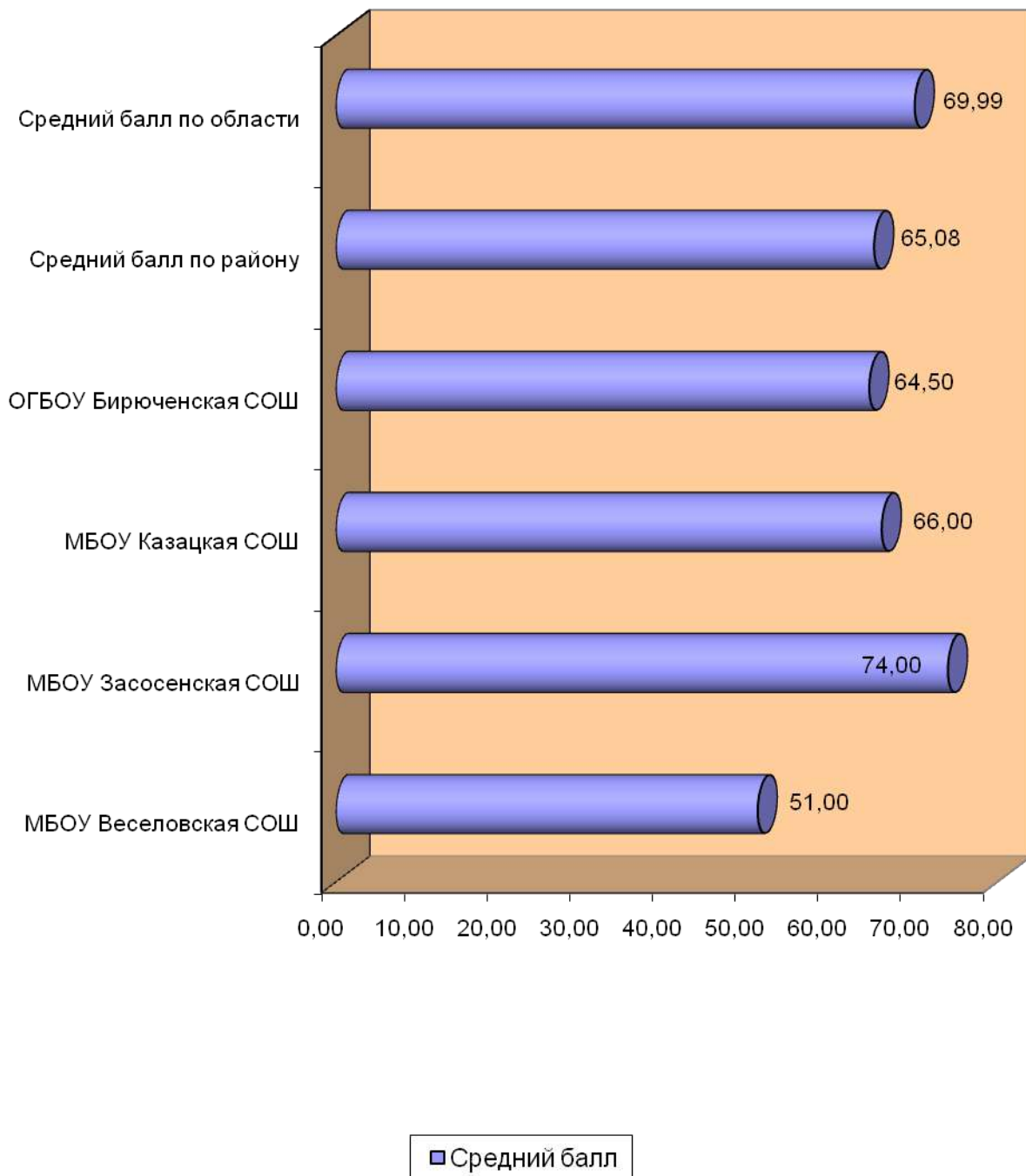
Удельный вес выпускников, сдававших ЕГЭ по английскому языку 100 %.

Самое большое количество баллов набрал обучающийся Селиванов Денис, выпускник ОГБОУ «Бирюченская СОШ» - 79.

Выше областного показателя средний балл в ОГБОУ «Бирюченская СОШ» (83,50).

№ п/п	Наименование учреждения	Количество сдавших экзамен	Набрали больше минимального уровня	Процент набравших больше минимального уровня	Набрали меньше минимального уровня	Процент набравших меньше минимального уровня	Балл		
							Средний	Мин.	Макс.
1.	Веселовская	1	1	100	0	0	51	51	51
2.	Засосенская	2	2	100	0	0	74	74	74
3.	Казацкая	1	1	100	0	0	66	66	66
4.	Бирюченская СОШ	8	8	100	0	0	64,50	38	79
	Итого	12	12	100	0	0	65,08	38	79

Средний тестовый балл по английскому языку



Обществознание

Общее количество участников экзамена по обществознанию – 88. Средний тестовый балл по району 51,34, что на 4,79 ниже среднеобластного показателя.

Удельный вес выпускников, сдававших ЕГЭ по обществознанию 73,86%. 23 (26,14 %) участника экзамена не преодолели минимальный порог.

Самое большое количество баллов набрала обучающаяся МБОУ «Никитовская СОШ» Поздеева Софья – 95 баллов.

Звыпускника общеобразовательных учреждений района показали результаты в диапазоне от 81 до 99 баллов (в прошлом году 2 выпускника).

Выше областного средний тестовый балл в МБОУ «Арнаутовская СОШ», МБОУ «Засосенская СОШ», ОГБОУ «Бирюченская СОШ», МБОУ «Ливенская СОШ № 1», МБОУ «Новохуторная СОШ», МБОУ «Никитовская СОШ», МБОУ «Палатовская СОШ». Не достигли областного показателя все остальные школы.

Не достигли областного показателя все остальные школы.

Ниже всех показатель по МБОУ «Сорокинская СОШ» (31,00 балл).

На протяжении трех лет участвующие в экзамене школы показывают результат ниже среднеобластного показателя это: МБОУ «Валуйчанская СОШ», МБОУ «Веселовская СОШ», МБОУ «Ливенская СОШ №2», МБОУ «Стрелецкая СОШ».

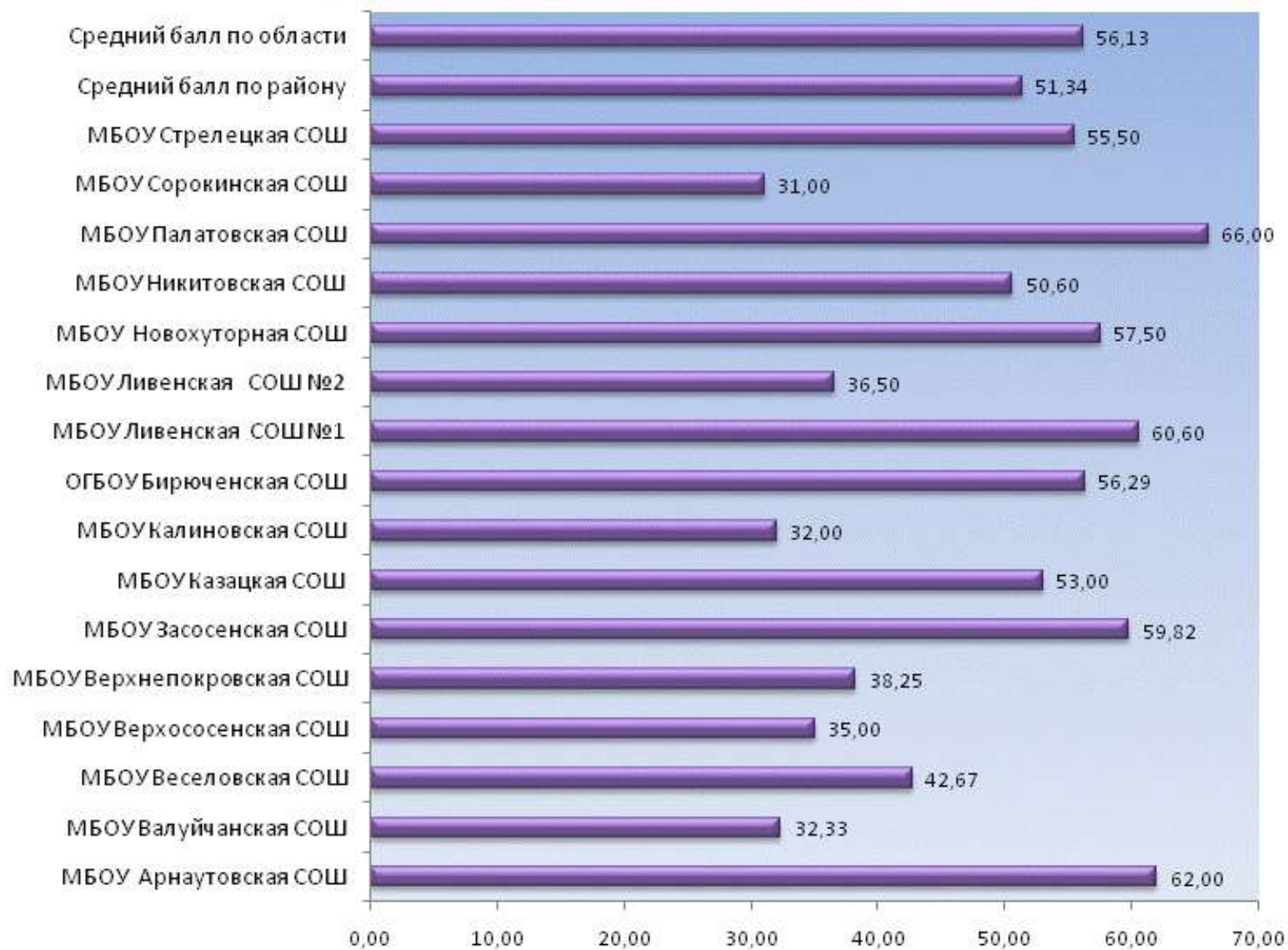
Средний тестовый балл по району составил 51,34, по области 56,13.

Результаты единого государственного экзамена по обществознанию

№ п/п	Наименование учреждения	Количество сдавших экзамен	Набрали больше минимального уровня	Процент набравших больше минимального уровня	Набрали меньше минимального уровня	Процент набравших меньше минимального уровня	Балл		
							Средний	Мин.	Макс.
1.	Арнаутовская	1	1	100	0	0	62	62	62
2.	Большебыковская	-	-	-	-	-	-	-	-
3.	Валуйчанская	3	1	33,33	2	66,67	32,33	20	46
4.	Веселовская	9	4	44,44	5	55,56	42,67	18	72
5.	Верхососенская	1	0	0	1	100	35	35	35
6.	Верхнепокровская	4	2	50	2	50	38,25	18	54
7.	Засосенская	11	10	90,91	1	9,09	59,82	39	78
8.	Казацкая	5	4	80	1	20	53	37	68
9.	Калиновская	3	1	33,33	2	66,67	32	14	45
10.	Бирюченская СОШ	24	21	87,50	3	12,50	56,29	31	93
11.	Коломыцевская	-	-	-	-	-	-	-	-
12.	Ливенская №1	5	5	100	0	0	60,6	48	71
13.	Ливенская №2	2	1	50	1	50	36,50	18	55
14.	Новохуторная	4	4	100	0	0	57,50	29	47
15.	Никитовская	10	7	70	3	30	50,60	20	95

16.	Палатовская	2	2	100	0	0	66	54	78
17.	Сорокинская	2	0	0	2	100	31	25	37
18.	Стрелецкая	2	2	100	0	0	55,5	54	57
19.	Утянская	-	-	-	-	-	-	-	-
	Итого	88	65	73,86	23	26,14	51,34	14	95

Средний тестовый балл по обществознанию



Литература

Общее количество участников экзамена по литературе – 6. Средний балл по району 61,83, что на 1,44 ниже среднеобластного показателя.

Удельный вес выпускников, сдававших ЕГЭ по литературе 100%.

Самое большое количество баллов набрал обучающаяся ОГБОУ «Бирюченская СОШ» Горбачук Александра – 94.

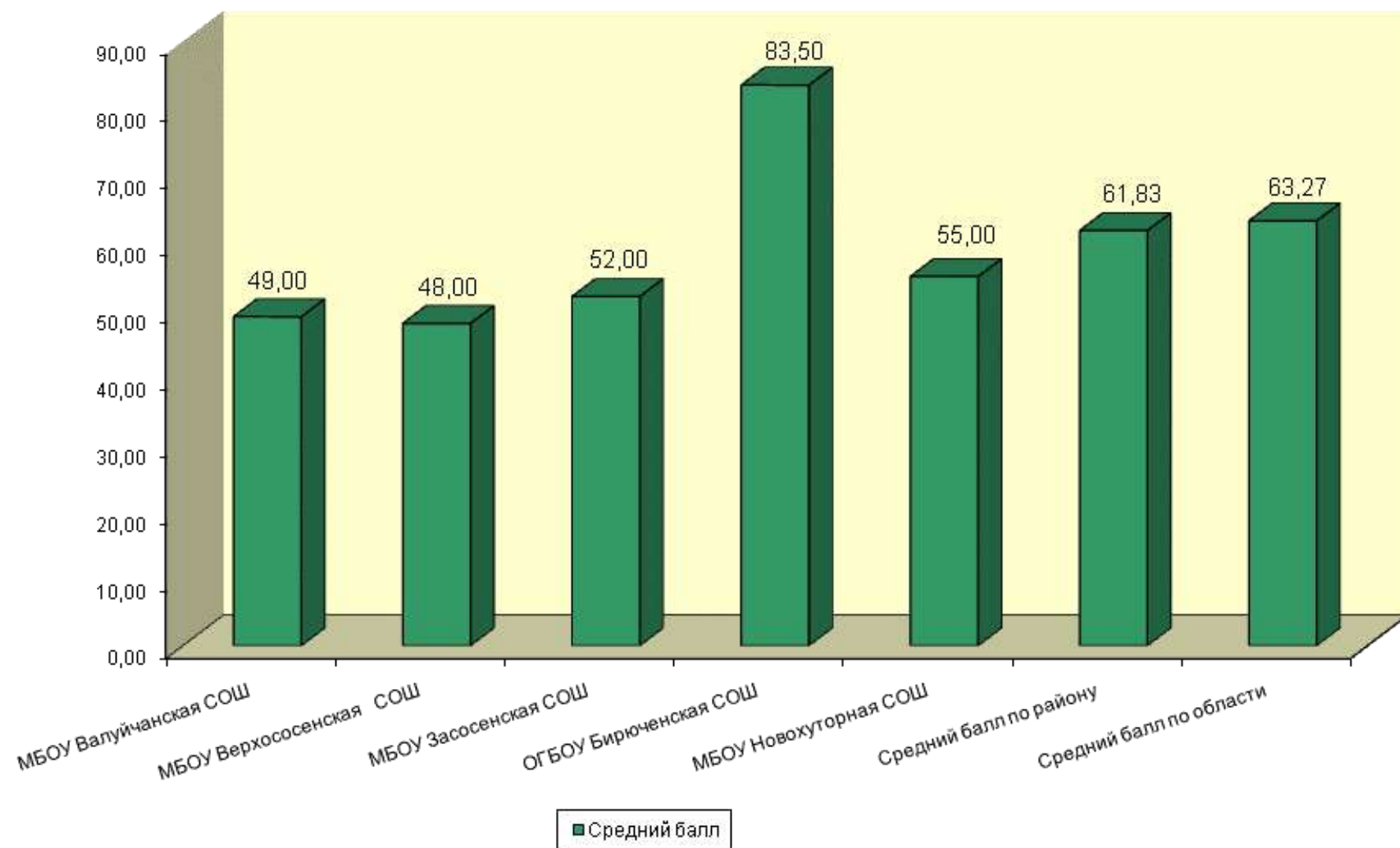
Выше областного показателя средний тестовый балл в ОГБОУ «Бирюченская СОШ»(83,50). Не достигли областного показателя все остальные участвующие в экзамене школы.

На протяжении двух лет участвующие в экзамене школы показывают результат ниже среднеобластного показателя это: МБОУ «Валуйчанская СОШ», МБОУ «Засосенская СОШ».

Средний тестовый балл по району составил 61,83, по области 63,27.

№ п/п	Наименование учреждения	Количество сдавших экзамен	Набрали больше минимального уровня	Процент набравших больше минимального уровня	Набрали меньше минимального уровня	Процент набравших меньше минимального уровня	Балл		
							Средний	Мин.	Макс.
1.	Валуйчанская	1	1	100	0	0	49	49	49
2.	Верхососенская	1	1	100	0	0	48	48	48
3.	Засосенская	1	1	100	0	0	52	52	52
4.	Бирюченская СОШ	2	2	100	0	0	83,50	73	94
5.	Новохуторная	1	1	100	0	0	55	55	55
	Итого	6	6	100	0	0	61,83	48	94

Средний тестовый балл по литературе



**Количество участников ЕГЭ (%) С РЕЗУЛЬТАТОМ ВЫШЕ УРОВНЯ
МИНИМАЛЬНОГО КОЛИЧЕСТВА БАЛЛОВ В 2020 ГОДУ ПО
Красногвардейскому району**

	Наименование	Русский язык	Математика базовый	Математика профильный уровень	физика	Химия	Информатика и ИКТ	Биология	История	География	Английский язык	Обществознание	Литература
1	Красногвардейский район	126	-	51	24	12	1	15	24	3	12	65	6
3.	Доля участников ЕГЭ с результатом ЕГЭ выше уровня минимального количества баллов в июне 2019 года по району	100	-	68,0	82,76	75,0	50	71,43	88,89	100	100	73,86	100

**Сведения о количестве участников ЕГЭ, не преодолевших
минимальный порог ЕГЭ, в разрезе образовательных организаций
в 2020 году по Красногвардейскому району**

Наименование ОУ	Русский язык	Математика базовый уровень	Математика профильный ур.о.	физика	Химия	Информатика и ИКТ	Биология	История	География	Английский язык	Обществознание	Литература
Арнаутовская	0	-	0	0	-	-	-	-	-	-	0	-
Большебыковская	-	-	-	-	-	-	-	-	-	-	-	-
Валуйчанская	0	-	2	2	-	-	-	-	-	-	2	0
Веселовская	0	-	0	0	0	-	1	0	-	0	5	-
Верхососенская	0	-	-	-	-	-	1	-	-	-	1	0
Верхнепокровская	0	-	-	1	1	-	1	1	0	-	2	-
Засосенская	0	-	1	0	1	-	1	0	-	0	1	0
Казацкая	0	-	1	-	-	-	-	0	-	0	1	-
Калиновская	0	-	4	-	-	-	0	-	-	-	2	-
Бирюченская	0	-	6	0	1	1	1	0	0	0	3	0
Коломыцевская	-	-	-	-	-	-	-	-	-	-	-	-
Ливенская № 1	0	-	0	0	0	-	0	-	-	-	0	-
Ливенская № 2	0	-	2	0	0	-	-	0	-	-	1	-
Новохуторная	0	-	0	-	-	-	-	0	-	-	0	0
Никитовская	0	-	4	1	-	-	0	0	-	-	3	-
Палатовская	0	-	2	1	-	-	1	0	-	-	0	-
Сорокинская	0	-	2	0	-	-	-	2	-	-	2	-
Стрелецкая	0	-	0	0	0	-	0	-	-	-	0	-
Утянская	0	-	0	-	1	-	0	-	-	-	-	-
Итого по району	0	-	24	5	4	1	6	3	0	0	23	0

Доля (%) участников ЕГЭ с результатом ЕГЭ ниже уровня минимального количества баллов в 2020 году

	Наименование	Русский язык	Математика базов. уровень	Математика профильн. уровень	Физика	Химия	Информатика и ИКТ	Биология	История	География	Английский язык	Обществознание	Литература
1	Красногвардейский район	0	-	32,00	17,24	25,00	50,00	28,57	11,11	0	0	26,14	0

Сведения о количестве участников ЕГЭ, успешно преодолевших порог ЕГЭ (в разрезе образовательных организаций) в 2020 году

Наименование ОУ	Количество участников	По 3 и более предметов	По 2 предметам	По 1 предмету
Арнаутовская	1	1	-	-
Большебыковская	-	-	-	-
Валуйчанская	3	1	-	1
Веселовская	12	8	2	2
Верхососенская	2	-	1	1
Верхнепокровская	5	3	-	2
Засосенская	15	12	2	1
Казацкая	6	5	-	1
Калиновская	4	-	2	2
Бирюченская	41	34	4	3
Коломыцевская	-	-	-	-
Ливенская № 1	5	5	-	-
Ливенская № 2	4	2	2	-
Новохуторная	4	3	1	-
Никитовская	14	8	3	3
Палатовская	3	2	-	1
Сорокинская	3	1	-	2
Стрелецкая	4	4	-	-
Утянская	1	-	1	-
Итого по району	127	89	18	19

Сведения о количестве участников ЕГЭ, не преодолевших минимальный порог ЕГЭ по учебным предметам (в разрезе образовательных организаций) в 2020 году

Наименование ОУ	Количество участников	По 3 и более предметов	По 2 предметам	По 1 предмету	Количество, не сдавших ЕГЭ по всем предметам
Арнаутовская	1	-	-	-	-
Большебыковская	-	-	-	-	-
Валуйчанская	3	2	-	-	1
Веселовская	12	-	1	4	-
Верхососенская	2	-	1	-	-
Верхнепокровская	5	1	1	-	-
Засосенская	15	-	-	4	-
Казацкая	6	-	1	-	-
Калиновская	4	-	2	2	-
Бирюченская	41	-	3	6	-
Коломыйцевская	-	-	-	-	-
Ливенская № 1	5	-	-	-	-
Ливенская № 2	4	-	1	1	-
Новохуторная	4	-	-	-	-
Никитовская	14	1	1	3	-
Палатовская	3	-	1	2	-
Сорокинская	3	2	-	-	-
Стрелецкая	4	-	-	-	-
Утянская					-

	1	-	1	-	
Итого по району	127	6	13	22	1

Анализ высокобалльных работ

№ п/п	Общеобразовательный предмет	2020 год			
		Количество высокобалльных (80-100)	% высокобалльных (80-100)	Количество 100-балльных	% 100-балльных
1.	Русский язык	22	17,46	-	-
2.	Математика профильная	-	-	-	-
3.	Физика	-	-	-	-
4.	Химия	1	6,25	-	-
5.	Информатика и ИКТ	-	-	-	-
6.	Биология	-	-	-	-
7.	История	3	11,11	1	3,70
8.	География	-	-	-	-
9.	Английский язык	-	-	-	-
10.	Обществознание	3	3,41	-	-
11.	Литература	1	16,67	-	-

Апелляции ЕГЭ

по русскому языку, математике, географии, химии, физике, биологии, истории, обществознанию, английскому языку, литературе, информатике и ИКТ выпускников 11-х классов Красногвардейского района в 2020 году

№ п/п	Наименование предмета	Количество сдававших ГИА в форме ЕГЭ и ГВЭ	Количество апелляций по процедуре	Количество апелляций по результату	Количество удовлетворённых апелляций
1	математика базовый уровень	-	-	-	-
2	математика профильный уровень	75	0	2	0
3	русский язык	126	0	0	0
4	география	3	0	0	0
5	химия	16	0	0	0
6	физика	29	0	0	0
7	биология	21	0	1	0
8	история	27	0	0	0
9	обществознание	88	0	1	0
10	литература	6	0	0	0
11	английский язык	12	0	0	0
12	информатика и ИКТ	2	0	0	0

Таким образом, 146 выпускников 11 классов получили аттестаты о среднем общем образовании, из них 20 выпускников получили аттестаты о среднем общем образовании с отличием и медаль «За особые успехи в учении» (МБОУ «Арнаутовская СОШ» -1, ОГБОУ «Бирюченская СОШ» - 8, МБОУ «Веселовская СОШ» - 1, МБОУ «Засосенская СОШ» -1, МБОУ «Ливенская СОШ» № 1 -2, МБОУ «Никитовская СОШ»- 5, МБОУ «Стрелецкая СОШ»- 2»).

