

**ИТОГОВЫЙ ОТЧЕТ
УПРАВЛЕНИЯ ОБРАЗОВАНИЯ
АДМИНИСТРАЦИИ
КРАСНОГВАРДЕЙСКОГО
РАЙОНА БЕЛГОРОДСКОЙ
ОБЛАСТИ
О РЕЗУЛЬТАТАХ АНАЛИЗА
СОСТОЯНИЯ И
ПЕРСПЕКТИВАХ РАЗВИТИЯ
СИСТЕМЫ ОБРАЗОВАНИЯ
ЗА 2021 ГОД**

Оглавление

Перечень сокращений.....	3
I. Анализ состояния и перспективы развития системы образования	4
1. Вводная часть.....	4
1.1. Аннотация	4
1.2. Ответственные за подготовку	4
1.3. Контакты	6
1.4. Источники данных	7
1.5. Паспорт образовательной системы	8
1.6. Образовательный контекст	9
1.7. Особенности образовательной системы	10
2. Анализ состояния и перспектив развития системы образования: основная часть.....	11
2.1. Сведения о развитии дошкольного образования	12
2.2. Сведения о развитии начального общего образования, основного общего образования и среднего общего образования	21
2.3. Сведения о развитии дополнительного образования детей и взрослых	87
3. Выводы и заключения	93
3.1. Выводы	93
3.2. Планы и перспективы развития системы образования	99
II. Показатели мониторинга системы образования	101

Перечень сокращений

ВПР	Всероссийские проверочные работы
ГВЭ	Государственный выпускной экзамен
ЕГЭ	Единый государственный экзамен
КПК	Курс повышения квалификации
МСО	Мониторинг системы образования
ОГЭ	Основной государственный экзамен
ФГОС	Федеральный государственный образовательный стандарт
ФЗ	Федеральный закон
ФЦПРО	Федеральная целевая программа развития образования
ГИА	Государственная итоговая аттестация

I. Анализ состояния и перспективы развития системы образования

1. Вводная часть

1.1. Аннотация

В соответствии с частью 5 статьи 97 Федерального закона от 29 декабря 2012 г. № 273-ФЗ «Об образовании в Российской Федерации» (далее – Федеральный закон), приказом Министерства образования и науки РФ от 22 сентября 2017 года № 955 «Об утверждении показателей мониторинга системы образования», п. 9 Правил осуществления мониторинга системы образования, утвержденных постановлением Правительства Российской Федерации от 05 августа 2013 года № 662 «Об осуществлении мониторинга системы образования», а также в целях осуществления мониторинга системы образования за 2021 отчетный год управлением образования администрации Красногвардейского района подготовлен отчет «О результатах мониторинга системы образования» за 2021 год (далее – Мониторинг; отчет), который включает в себя сведения о развитии дошкольного образования, начального общего образования, основного общего образования и среднего общего образования, дополнительного образования детей и взрослых, дополнительную информацию о системе образования.

Отчет сформирован на основе данных статистического наблюдения, результатов социологических обследований деятельности организаций, осуществляющих образовательную деятельность, информации, размещенной на официальных сайтах образовательных организаций в информационно-телекоммуникационной сети «Интернет», опубликованной в средствах массовой информации, а также поступившей в органы государственной власти, органы местного самоуправления от организаций и граждан.

Сбор данных для расчета показателей Мониторинга осуществлялся по муниципальному образованию «Красногвардейский район».

1.2. Ответственные за подготовку.

Ответственным за подготовку данного отчёта является управление образования администрации Красногвардейского района (начальник управления образования Черняков Евгений Николаевич).

Оформление отчета: Ульяненко Евгений Николаевич, заместитель начальника управления-начальник организационно-контрольного отдела управления образования администрации Красногвардейского района.

Оформление показателей мониторинга системы образования: Ульяненко Татьяна Ивановна, главный специалист отдела оценки качества образования управления образования администрации Красногвардейского района.

Сбор информации осуществлялся отделами общего и дополнительного образования (начальник отдела Ефименко Г.М.), оценки качества образования (начальник отдела Селищев Д.Н.), дошкольного образования

(начальник отдела Кулешова Ю.К.) МКУ «Центр сопровождения образовательной деятельности» (директор Стоцкая Л.В.); экономики и прогнозирования (начальник отдела Говоров С.В.) МКУ «Центр финансового обеспечения» (директор Махнева Е.В.); организационно-контрольным (начальник отдела Ульяненко Е.Н.), правового обеспечения и кадров (начальник отдела Шепелева Т.В.) управления образования администрации Красногвардейского района; МКУ «Центр психолого-педагогической, медицинской и социальной помощи» (директор Левшина В.Н.).

1.3. Контакты

Название: Управление образования администрации Красногвардейского района
 Адрес: 309920, Белгородская область, Красногвардейский район, г. Бирюч, ул. Красная, 7В
 Руководитель: Черняков Евгений Николаевич
 Контактное лицо: Ульяненко Евгений Николаевич
 Телефон: 8(47247)3-14-01(доб. 102)
 Электронная почта: zam_gono@mail.ru

Название: МКУ «Центр сопровождения образовательной деятельности»
 Адрес: 309920, Белгородская область, Красногвардейский район, г. Бирюч, ул. Красная, 7В
 Руководитель: Стоцкая Лилия Викторовна
 Контактное лицо: Ефименко Галина Михайловна
 Телефон: 8(47247)3-35-68
 Электронная почта: efimenko-galina@mail.ru

Название: МКУ «Центр сопровождения образовательной деятельности»
 Адрес: 309920, Белгородская область, Красногвардейский район, г. Бирюч, ул. Красная, 7В
 Руководитель: Стоцкая Лилия Викторовна
 Контактное лицо: Кулешова Юлия Константиновна
 Телефон: 8(47247)3-14-01(доб. 116)
 Электронная почта: kuleshova_yulya@mail.ru

Название: МКУ «Центр финансового обеспечения»
 Адрес: 309920, Белгородская область, Красногвардейский район, г. Бирюч, ул. Красная, 7В
 Руководитель: Махнева Елена Владимировна
 Контактное лицо: Говоров Сергей Валерьевич
 Телефон: 8(47247)3-28-73
 Электронная почта: govorov31@list.ru

Название: Управление образования администрации Красногвардейского района
 Адрес: 309920, Белгородская область, Красногвардейский район, г. Бирюч, ул. Красная, 7В
 Руководитель: Черняков Евгений Николаевич
 Контактное лицо: Шепелева Татьяна Владимировна
 Телефон: 8 (47247)3-14-01(доб.104)
 Электронная почта: shepeleva_63@mail.ru

Название: МКУ «Центр сопровождения образовательной деятельности»
 Адрес: 309920, Белгородская область, Красногвардейский район, г. Бирюч, ул. Красная, 7В
 Руководитель: Стоцкая Лилия Викторовна
 Контактное лицо: Селищев Денис Николаевич
 Телефон: 8(47247)3-14-01(доб. 111)
 Электронная почта: krgv.ooko@mail.ru

Название: МКУ «Центр сопровождения образовательной деятельности»
 Адрес: 309920, Белгородская область, Красногвардейский район, г. Бирюч, ул. Красная, 7В
 Руководитель: Стоцкая Лилия Викторовна
 Контактное лицо: Ульяненко Татьяна Ивановна
 Телефон: 8(47247)3-14-01(доб. 114)
 Электронная почта: ul_kot@mail.ru

Название: МКУ «Центр психолого-педагогической, медицинской и социальной помощи»
 Адрес: 309920, Белгородская область, Красногвардейский район, г. Бирюч, ул. Красная, 9
 Руководитель: Левшина Валентина Николаевна
 Контактное лицо: Левшина Валентина Николаевна
 Телефон: 8(47247)3-23-74
 Электронная почта: levshina74@mail.ru

1.4. Источники данных

Анализ состояния муниципальной системы образования проводился на основе статистических данных по формам федерального статистического наблюдения в сфере образования:

- Форма № 1-ДО «Сведения об учреждениях дополнительного образования детей за 2021 год»;
- Форма № 85-К «Сведения о деятельности организаций, осуществляющих образовательную деятельность по образовательным программам дошкольного образования, присмотру и уходу за детьми за 2021 год»;
- Форма № ОО-1 «Сведения об организациях, осуществляющих подготовку по образовательным программам начального общего, основного общего, среднего общего образования на начало 2021/2022 учебного года»;
- Форма ОО-2 «Сведения о материально-технической и информационной базе, финансово-экономической деятельности общеобразовательных организаций за 2021 год»;

на основе данных статистического наблюдения, результатов социологических обследований деятельности организаций, осуществляющих образовательную деятельность, информации, размещенной на официальных сайтах образовательных организаций в информационно-телекоммуникационной сети «Интернет», опубликованной в средствах массовой информации, а также поступившей в органы государственной власти, органы местного самоуправления от организаций и граждан.

1.5. Паспорт образовательной системы

Муниципальная образовательная политика направлена на обеспечение гарантий получения доступного качественного общего образования в соответствии с требованиями федеральных государственных образовательных стандартов общего образования, обеспечение условий для получения общего образования детьми с ограниченными возможностями здоровья, формирование инклюзивной образовательной среды, создание условий для получения учащимися качественного общего и дополнительного образования с учётом их индивидуальных возможностей и интересов, обеспечивающих возможность выбора обучающимися учебного плана с учетом рынка труда, выбора выпускниками будущей профессии, предупреждение неуспеваемости, правонарушений и преступлений, безнадзорности и наркомании среди несовершеннолетних.

Указы Президента Российской Федерации, федеральный закон № 273 – ФЗ «Об образовании в Российской Федерации» определили стратегические направления и установили целевые ориентиры государственной политики в сфере образования. Для достижения целевых показателей на территории района реализуется муниципальная программа «Развитие образования Красногвардейского района».

Муниципальная программа реализуется через мероприятия 6-ти подпрограмм: «Развитие дошкольного образования», «Развитие общего образования», «Развитие дополнительного образования», «Развитие системы оздоровления детей», «Муниципальная политика в сфере образования».

Контроль и руководство по работе образовательных организаций осуществляется управлением образования администрации Красногвардейского района.

Структура управления образования в 2021 году представлена следующими отделами:

- организационно-контрольный отдел;
- отдел правового обеспечения и кадров.

Подведомственные управлению образования муниципальные казенные учреждения, осуществляющие функции управления и контроля в сфере образования: МКУ «Центр сопровождения образовательной деятельности», МКУ «Центр финансового обеспечения».

Контрольно-надзорные функции осуществляет департамент образования Белгородской области.

На конец 2021 года система образования района включала в себя 49 (53 в 2020 году) муниципальных образовательных учреждений и 1 государственное общеобразовательное учреждение «Бирюченская СОШ». Среди них 18 средних, 7 основных школ, 1 начальная школа-детский сад, 19 дошкольных организаций, 4 организации дополнительного образования. По сравнению с 2020 годом сеть образовательных учреждений уменьшилась: прошла процедура реорганизации МБДОУ «Детский сад «Ручеёк» с. Новохуторное» в форме присоединения к МБОУ «Новохуторная средняя

общеобразовательная школа», МБДОУ «Детский сад с. Завальское» в форме присоединения к МБОУ «Верхососенская СОШ», МБДОУ «Детский сад с. Валуйчик» в форме присоединения к МБОУ «Валуйчанская средняя общеобразовательная школа», МБДОУ «Детский сад с. Палатово» в форме присоединения к МБОУ «Палатовская средняя общеобразовательная школа».

Все образовательные организации района имеют лицензии на осуществление образовательной деятельности.

1.6. Образовательный контекст

Экономические характеристики

Красногвардейский район образован в 1928 году, в современных границах существует с 4 марта 1964 года. Административный центр – город Бирюч.

Красногвардейский район расположен на юго-востоке Белгородской области, на южных склонах Средне-Русской возвышенности. Протяженность территории с запада на восток - 42 км, с севера на юг - около 70 км. Граничит с Красненским, Алексеевским, Вейделевским, Валуйским, Волоконовским и Новооскольским районами.

Территория района насчитывает 1762,6 кв.км. По его территории проходит участок Юго-восточной железной дороги, на котором находятся 2 железнодорожные станции. Район полностью газифицирован.

В районе 86 населенных пунктов, на их основе сформировано 15 муниципальных образований, в том числе 14 сельских поселений.

Среднегодовая численность населения района составила 34,3 тыс. человек, из которых 78,6% (26,943 тыс. человек) проживают в сельской местности и 21,4% (7,347 тыс. человек) – в городской.

Экономику района во многом определяет агропромышленный комплекс.

Демографические характеристики

Демографическая ситуация в районе в целом характеризуется продолжающимся процессом естественной убыли населения, что является следствием превышения числа умерших над числом родившихся.

Однако, одной из актуальных проблем на сегодня остается отток молодежи из района. Это напрямую влияет на коэффициенты смертности и рождаемости и, как следствие, ведет к естественной гибели наших сел, хуторов, поселков. По состоянию на 01.01.2022 года по данным органов государственной статистики на территории района проживает 34290 (36289 на эту же дату прошлого года) человек.

В районе в соответствии с областными программами разработаны мероприятия по улучшению демографической ситуации, снижению общей младенческой смертности, улучшению репродуктивного здоровья населения, поддержки социально-незащищенной категории населения, прежде всего

семей с детьми, улучшения положения женщин, всестороннему укреплению института семьи.

Одним из приоритетных направлений деятельности администрации Красногвардейского района является разработка и реализация молодежной политики, направленной на создание условий и возможностей для успешной социализации и эффективной самореализации молодежи, благоприятной социальной адаптации молодых людей с учетом индивидуальных особенностей.

Показателем эффективности работы в данном направлении является количество молодежи в возрасте от 14 до 30 лет, охваченной мероприятиями молодежной политики. Наблюдается положительная динамика роста данного показателя. В 2021 году удельный вес молодежи, охваченной мероприятиями молодежной политики, вырос по сравнению с 2020 годом и составил 80,1 % от общего числа молодежи района. Выполнение плановых значений данного показателя стало возможным благодаря проведению мероприятий по профилактике табакокурения, употребления алкоголя, наркотиков и других психоактивных веществ. В Красногвардейском районе регулярно проводятся смотры агитбригад, спартакиады допризывной, призывной и работающей молодежи, районный турнир «Кожаный мяч», спартакиада среди молодежи «группы риска». Регулярно совместно с управлением образования, управлением культуры и Красногвардейской центральной районной больницей организовываются «круглые столы» среди молодежи на тему «Молодежь: спорт и здоровье – наша перспектива», «Скажи: НЕТ!» и др. Отделом по делам молодежи, физической культуры и спорта администрации района регулярно изготавливаются тематические буклеты профилактической направленности «Будущее без наркотиков», «Твой выбор», «Успех в твоих руках».

1.7. Особенности образовательной системы.

Красногвардейский район расположен на юго-востоке Белгородской области. Административный центр – город Бирюч. Это единственное городское поселение. В районе 86 населенных пунктов, на их основе сформировано 15 муниципальных образований, в том числе 14 сельских поселений.

В 2021 году в Красногвардейском районе функционирует 49 (53 в 2020 году) муниципальных образовательных учреждений и 1 государственное общеобразовательное учреждение «Бирюченская СОШ». Среди них 18 средних, 7 основных школ, 1 начальная школа-детский сад, 19 дошкольных организаций, 4 организации дополнительного образования. Из 19 организаций дошкольного образования - 2 городских, из 27 общеобразовательных организаций - 1 городская школа и 26 сельских, 4 организации дополнительного образования расположены в г. Бирюче.

Большинство образовательных организаций располагается в сельской местности. Также необходимо отметить, что район имеет большую

протяженность с севера на юг. Так расстояние от самой северной школы до самой южной составляет около 100 км.

17 школ из 27 малокомплектные, в том числе 12 средних, 4 основных, 1 начальная школы.

2. Анализ состояния и перспектив развития системы образования: основная часть.

Стратегической целью развития образования в Красногвардейском районе является создание условий для комплексного развития системы образования в соответствии с меняющимися запросами населения и перспективными задачами развития Красногвардейского района. Для достижения этой цели разработана и реализуется Муниципальная программа Красногвардейского района «Развитие образования Красногвардейского района». Перед образованием района поставлены следующие основные задачи:

1. Обеспечение доступности качественного дошкольного образования.
2. Повышение доступности качественного общего образования, соответствующего требованиям инновационного развития экономики района, современным требованиям общества.
3. Развитие муниципальной системы воспитания и дополнительного образования детей и молодежи.
4. Развитие муниципальной системы оздоровления детей.
5. Обеспечение реализации подпрограмм и основных мероприятий муниципальной программы в соответствии с установленными сроками и этапами.

На реализацию данных задач в 2021 году была направлена работа управления образования и подведомственных образовательных учреждений района.

На конец 2021 года система образования района включала в себя 49 (53 в 2020 году) муниципальных образовательных учреждений и 1 государственное общеобразовательное учреждение «Бирюченская СОШ». Среди них 18 средних, 7 основных школ, 1 начальная школа-детский сад, 19 дошкольных организаций, 4 организации дополнительного образования. По сравнению с 2020 годом сеть образовательных учреждений уменьшилась: прошла процедура реорганизации МБДОУ «Детский сад «Ручеёк» с. Новохуторное» в форме присоединения к МБОУ «Новохуторная средняя общеобразовательная школа», МБДОУ «Детский сад с. Завальское» в форме присоединения к МБОУ «Верхососенская СОШ», МБДОУ «Детский сад с. Валуйчик» в форме присоединения к МБОУ «Валуйчанская средняя общеобразовательная школа», МБДОУ «Детский сад с. Палатово» в форме присоединения к МБОУ «Палатовская средняя общеобразовательная школа».

Три средних общеобразовательных учреждения изменили наименования в связи с присвоением имен знаменитых земляков: Муниципальное бюджетное общеобразовательное учреждение «Верхососенская средняя общеобразовательная школа имени Героя

Советского Союза М.С. Котова» Красногвардейского района Белгородской области, сокращенное наименование – МБОУ «Верхососенская СОШ»; Муниципальное бюджетное общеобразовательное учреждение «Новохуторная средняя общеобразовательная школа имени М.В. Шидловского» Красногвардейского района Белгородской области, сокращенное наименование – МБОУ «Новохуторная СОШ»; Муниципальное бюджетное общеобразовательное учреждение «Сорокинская средняя общеобразовательная школа имени Героя Советского Союза Е.Ф. Поданёва» Красногвардейского района Белгородской области, сокращенное наименование – МБОУ «Сорокинская СОШ».

В ноябре 2021 года управлением образования администрации района перед департаментом образования Белгородской области защищена Концепция развития сети образовательных организаций Красногвардейского района на 2022-2024 годы.

В соответствии с данной концепцией планируется:

- ликвидация 1 основной общеобразовательной школы в с. Кулешовка (2022 г.);
- ликвидация 1 начальной школы-детский сад в п. Николаевский (2022 г.);
- 3 детских сада (с. Арнаутово (2022 г.), с. Малобыково, с. Большебыково (2023 г.)) реорганизовать путем присоединения к общеобразовательным учреждениям (Арнаутовской СОШ, Малобыковской ООШ, Большебыковской СОШ) под единое юридическое лицо.

Преобразования пройдут в 5 сельских поселениях.

Таким образом, в 2024 году сеть образовательных учреждений района будет состоять из 45 образовательных учреждений: 25 школ (19 средних, 6 основных), 16 детских садов, 4 учреждений дополнительного образования. На базе 11 школ будут функционировать дошкольные группы.

2.1. Сведения о развитии дошкольного образования

Организация услуг по предоставлению дошкольного образования на территории Красногвардейского района направлена на обеспечение основных государственных гарантий прав граждан на получение общедоступного и бесплатного дошкольного образования и это одна из основных задач решаемых управлением образования.

По состоянию на конец 2021 года система дошкольного образования района представлена 19 дошкольными учреждениями, 9 общеобразовательными организациями, имеющими дошкольные группы: МБОУ «Утянская СОШ», МБОУ «Верхососенская СОШ», МБОУ «Гредякинская ООШ», МБОУ «Валуянская ООШ», МБОУ «Хуторская ООШ», МБОУ «Валуйчанская СОШ», МБОУ «Новохуторная СОШ», МБОУ Палатовская СОШ» и 1 дошкольной группой в Николаевской начальной школе - детский сад.

В 2021 г. укомплектовано дошкольниками 62 группы в количестве 1059 человек (в 2020 г. - 62 группы в количестве 1107 человек).

Охват детей дошкольным образованием в 2021 г. составил 55% от количества детского населения в возрасте от 1 до 7 лет. Данный показатель планируется увеличить за счет очереди на 2022 год.

Таблица 1.

Основные количественные характеристики дошкольного образования Красногвардейского района

№ п/п	Наименование показателя	2019 год	2020 год	2021 год
1	Численность населения в возрасте от 1 до 7 лет, человек	2296	2039	2139
2	Охват детей программами дошкольного образования, %	55,1	54	55,07
3	Охват детей в возрасте от 0 до 3 лет программами поддержки раннего развития, %	66,2	67,3	67,3

Одним из основных направлений деятельности управления образования администрации Красногвардейского района является увеличение охвата детей программами дошкольного образования.

Во исполнение «майских» Указов Президента РФ в части достижения 100% доступности дошкольного образования и ликвидации очередей на зачисление детей в возрасте от трех до семи лет в дошкольные образовательные учреждения, все дети, нуждающиеся в дошкольном образовании, были зачислены в детские сады. В рамках национальных проектов «Образование» и «Демография», все дети в возрасте до 3 лет, желающие получить места в дошкольных организациях в прошедшем году, были охвачены дошкольным образованием. Дефицит мест в 2021 году не выявлен.

Вместе с тем, детские сады г. Бирюча и с.Засосны, с. Калиново, с. Коломыцево, с. Стрелецкое, с. Казацкое переполнены на 103 ребенка (17 %).

Контингент

На территории Красногвардейского района по состоянию на конец 2021 года проживали 2139 детей в возрасте от 1 года до 7 лет. Посещали детские сады 1059 чел.

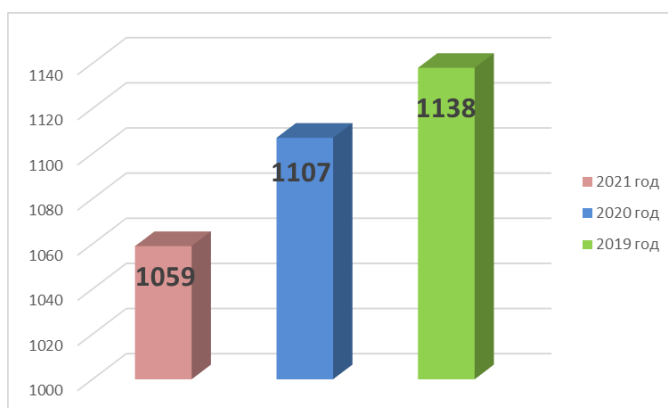


Рисунок 1. Численность воспитанников образовательных организаций, осуществляющих образовательную деятельность по образовательным программам дошкольного образования, чел.

Наполняемость групп и удельный вес обучающихся в организациях, осуществляющих образовательную деятельность по образовательным программам дошкольного образования составляет:

- группы компенсирующей направленности – 13 чел. (2,5%);
- группы общеразвивающей направленности – 21,5 чел. (73,7%);
- группы комбинированной направленности – 21,1 чел. (23,8%).

На базе Дома детского творчества и на базе МБОУ «Никитовская СОШ» с целью дошкольной подготовки детей функционировала школа раннего развития «Родничок», которую в 2021 г. посещали 70 детей в возрасте от 5 до 7 лет.

Указ Президента Российской Федерации от 07 мая 2015 № 599 «О мерах по реализации государственной политики в области образования и науки» в части обеспечения доступности дошкольного образования для детей в возрасте от 3 до 7 лет выполнен в 100 % соотношении.

В дошкольных образовательных учреждениях проводятся систематические мероприятия по укреплению здоровья детей: утренняя гимнастика, гимнастика после сна, солнечные ванны, закаливающие процедуры, кислородные коктейли и т.д. Удельный вес численности детей, охваченных летними оздоровительными мероприятиями составляет 100%. Показатель заболеваемости в 2021 году составляет - 10,67 на одного ребенка.

Кадровое обеспечение

Образовательный процесс в 2021 году осуществляли 127 педагогических работников (119 в 2020 году), из них 67 человек (52,7%) с высшим педагогическим образованием, 56 человек (44 %) с высшей квалификационной категорией, 48 человек (37,8 %) с первой квалификационной категорией. По сравнению с 2020 годом увеличилось число педагогических работников с высшей квалификационной категорией с 37,8% до 44%.

Удельный вес педагогических работников (без внешних совместителей и работавшим по договорам гражданско- правового характера) образовательных организаций по должностям составляет:

- воспитатели – 79,7%;

- старшие воспитатели – 4,3%;
- музыкальные руководители – 6,8%;
- инструкторы по физической культуре – 0,8%;
- учителя – логопеды - 5,1%;
- учителя-дефектологи – 0,8%;
- педагоги – психологи – 2,5%.

Одним из важнейших направлений совершенствования системы образования является установление оптимального соотношения числа обучающихся и педагогических работников в образовательных организациях.

В 2021 году в образовательных организациях, реализующих образовательные программы дошкольного образования, на одного педагогического работника приходилось в среднем 9,0 человека в возрасте от 1 года до 7 лет (в 2019 году – 10 человек, в 2020 – 9,2 человека).

В 2021 году аттестация педагогических работников в целях установления квалификационной категории проводилась по личным заявлениям работников. Предоставление услуги осуществлял департамент образования Белгородской области.

Главной аттестационной комиссией аттестовано 20 педагогических работников Красногвардейского района в целях установления квалификационной категории (первой или высшей).

Высшую категорию получили 13 педагогов, первую-7 педагогов:

Таблица 2

Категория	Должности
первая	Всего – 7
	по должности «воспитатель» - 6 по должности «старший воспитатель» - 1
высшая	Всего – 13
	по должности «воспитатель» - 11 по должности «педагог-психолог» - 1 по должности «музыкальный руководитель» - 1
ИТОГО:	20

Аттестация руководителей и кандидатов на должность руководителей осуществлялась в соответствии с Положением о порядке и сроках проведения аттестации руководителей и кандидатов на должности руководителей муниципальных образовательных организаций Красногвардейского района, утвержденным приказом управления образования администрации Красногвардейского района от 27.12.2019 года № 1144 «Об утверждении нормативно-правовых актов, регламентирующих процедуру аттестации руководителей и кандидатов на должности

руководителей муниципальных образовательных организаций Красногвардейского района».

Всего в 2021 году аттестовано:

- 4 руководителя с целью подтверждения соответствия уровня их квалификации требованиям, предъявляемым к занимаемой должности руководителя;

- 4 кандидата на должность руководителя, с целью установления уровня их квалификации требованиям, предъявляемым к должности руководителя образовательной организации.

Таким образом, качественный состав педагогических кадров дошкольных образовательных организаций Красногвардейского района оптимален для реализации поставленных задач и решения проблемы повышения качества дошкольного образования.

В 2021 году отношение средней заработной платы педагогических работников дошкольного образования к средней заработной плате в общем образовании году составило 114,7%.

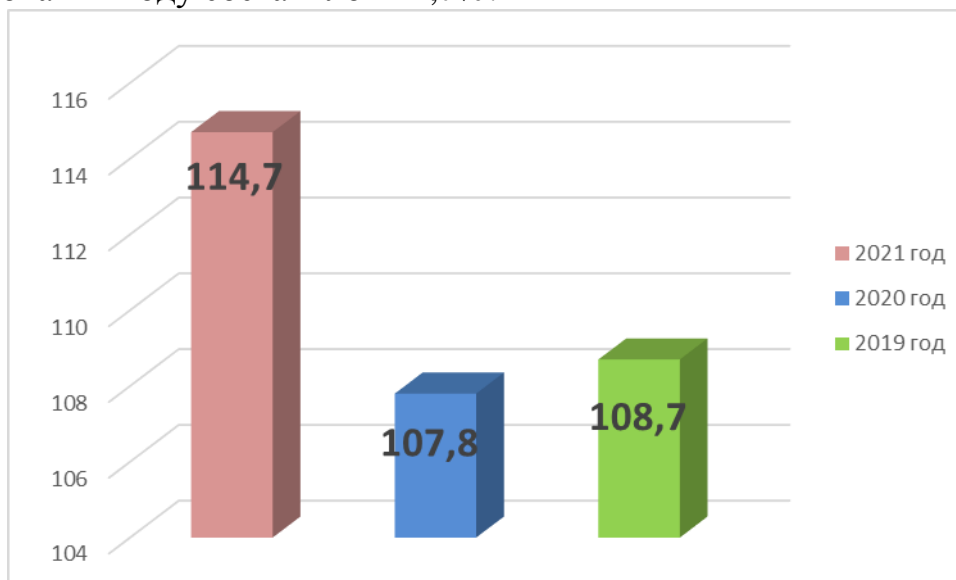


Рисунок 2. Отношение среднемесячной заработной платы педагогических работников дошкольных образовательных организаций к среднемесячной заработной плате в сфере общего образования в субъекте Российской Федерации

Сеть дошкольных образовательных организаций

По состоянию на конец 2021 года система дошкольного образования района представлена 19 дошкольными учреждениями, 9 общеобразовательными организациями, имеющими дошкольные группы: МБОУ «Утянская СОШ», МБОУ «Верхососенская СОШ», МБОУ «Гредякинская ООШ», МБОУ «Валуянская ООШ», МБОУ «Хуторская ООШ», МБОУ «Валуйчанская СОШ», МБОУ «Новохуторная СОШ», МБОУ Палатовская СОШ» и 1 дошкольной группой в Николаевской начальной школе - детский сад.

Во исполнение «майских» Указов Президента РФ в части достижения 100% доступности дошкольного образования и ликвидации очередей на

зачисление детей в возрасте от трех до семи лет в дошкольные образовательные учреждения, все дети, нуждающиеся в дошкольном образовании, были зачислены в детские сады. В рамках национальных проектов «Образование» и «Демография», все дети в возрасте до 3 лет, желающие получить места в дошкольных организациях в прошедшем году, были охвачены дошкольным образованием. Дефицит мест в 2021 году не выявлен.

Во исполнение решения Муниципального совета муниципального района «Красногвардейский район» Белгородской области от 19 декабря 2018 года № 7 «Об установлении родительской платы за содержание ребенка в муниципальных бюджетных дошкольных образовательных учреждениях района», установлена родительская плата за присмотр и уход за детьми муниципальных бюджетных дошкольных образовательных учреждений района с 1 января 2019 года в размере 80 рублей в день, а для родителей, имеющих трех и более несовершеннолетних детей - 40 рублей в день. В соответствии с законом «Об образовании в Российской Федерации» от родительской платы полностью (100%) освобождены дети-инвалиды, дети-сироты и дети, оставшиеся без попечения родителей и дети с туберкулезной интоксикацией. В районе действовала материальная поддержка семей, имеющих детей дошкольного возраста – это компенсация части родительской платы за содержание ребенка в детском саду.

Удовлетворенность родителей качеством предоставления образовательной услуги, по результатам опроса в 2021 году, составила 100 %. Показатель остается на уровне прошлых лет.

Материально-техническое и информационное обеспечение

В 2021 году здание 1 дошкольной организации нуждалось в капитальном ремонте, что составляет 5,3 % от их общей численности. Капитальный ремонт проведен в МБДОУ «Детский сад «Березка» с. Засосна».

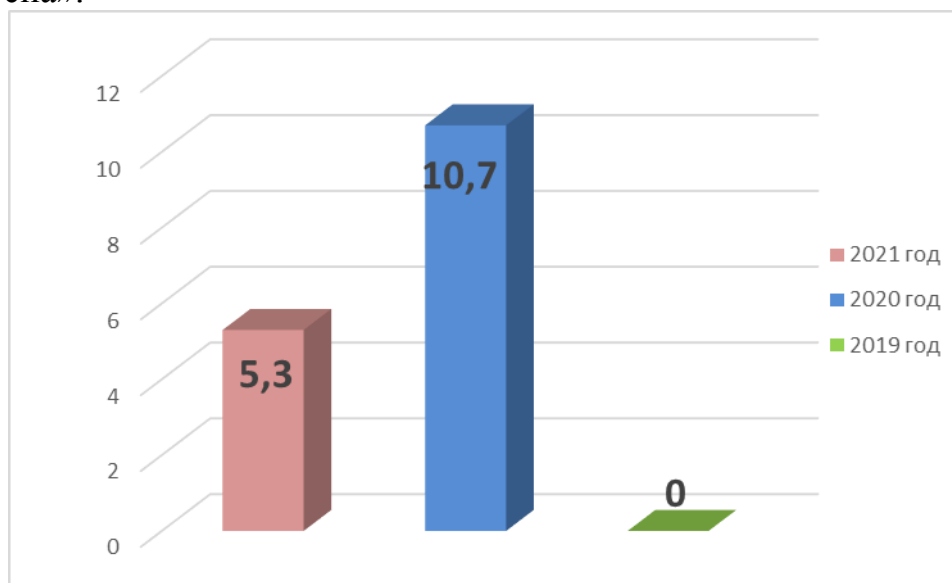


Рисунок 3. Удельный вес числа организаций, здания которых требуют капитального ремонта

Во всех дошкольных образовательных организациях и дошкольных группах созданы безопасные условия для организации образовательного процесса. Образовательные организации имеют все виды благоустройства (водопровод, автономное или центральное отопление, канализацию). Площадь помещений, используемых непосредственно для нужд дошкольных образовательных организаций, в расчете на 1 ребенка составляет 10,9 квадратных метра. Число персональных компьютеров в образовательных организациях для использования детьми в возрасте от 3 до 7 лет, в расчете на 100 воспитанников составляет – 0,24 единицы. Данный показатель уменьшился по сравнению с прошлым годом на 0,19 единицы, что свидетельствует о недостаточном внимании к дошкольному образованию со стороны управления образования в данном вопросе.

Для полноценного оздоровления и физического развития детей в 2 (10,5%) дошкольных организациях и в 9 дошкольных группах при школах имеется оснащенный отдельный физкультурный зал.

Доля образовательных организаций, имеющих физкультурные залы, в общем числе организаций, реализующих программы дошкольного образования, в 2021 году составила 21%.

Все дошкольные образовательные учреждения являются юридическими лицами, имеют официальный сайт в сети Интернет.

Условия получения дошкольного образования лицами с ограниченными возможностями здоровья и инвалидами

Продолжалась работа по сопровождению семейного воспитания. В 2021 году функционировали 4 консультационных центра: МБДОУ «Детский сад «Солнышко» г. Бирюча», МБДОУ «Детский сад «Березка» с. Засосна», МБДОУ «Детский сад «Колобок» с. Засосна» и МБДОУ «Детский сад «Светлячок» с. Никитовка».

В рамках регионального проекта «Внедрение целевой модели информационно-просветительской поддержки родителей детей раннего и дошкольного возраста на основе разработанных технологий оказания диагностической, психолого-педагогической, методической и консультативной помощи», сроки реализации которого с 01.11.2019 по 01.12.2021 года, в 2021 году специалистами консультационных центров оказывалась качественная диагностическая, психолого-педагогическая, методическая и консультативная помощь родителям детей раннего и дошкольного возраста, получающих дошкольное образование в семейной форме, на территории Красногвардейского района.

По результатам мониторингов были выявлены семьи, имеющие детей, находящихся в трудной жизненной ситуации, которым предоставлялась данная услуга в форме очных, дистанционных и выездных консультаций.

Всего в 2020 году было проведено 189 консультаций.

В целях повышения качества участия образовательных организаций Белгородской области в мероприятиях подпрограммы 5 «Доступная среда» Государственной программы Белгородской области «Социальная поддержка

граждан Белгородской области», утвержденной постановлением Правительства Белгородской области от 16.03.2013 г. № 523-пп, в 2021 году в мероприятиях Госпрограммы участвовало муниципальное бюджетное дошкольное образовательное учреждение «Детский сад «Колобок» с. Засосна».

В рамках участия в Госпрограмме был выполнен перечень работ по созданию универсальной безбарьерной среды в МБДОУ «Детский сад «Колобок» с. Засосна» (расширение дверных проемов, установка навеса и пандуса с ограждением, кнопка вызова персонала, обустройство санузла) созданы необходимые условия для получения детьми-инвалидами качественного образования (приобретено коррекционно - развивающее оборудование и методические комплексы) на общую сумму 1 206,100 руб.

Одной из проблем, которая особенно остро возникает при переходе дошкольников на уровень начального образования, является коррекционная помощь. С целью охвата детей речевой и психологической коррекцией, в прошлом году в районе функционировало 2 логопедические группы на базе детского сада «Солнышко» г.Бирюча, и 12 групп комбинированной направленности в 5 дошкольных образовательных учреждениях района. По данным систематического мониторинга и годовых отчетов за 2021 год, все дети, нуждающиеся в коррекционной помощи, получили её.

В 2021 году дошкольные образовательные организации района посещали 83 ребенка (7,8 %) с ограниченными возможностями здоровья в возрасте от 3 до 7 лет, из них 8 (0,7%) детей - инвалидов. 26 детей (2,5 %) с ОВЗ посещали группы компенсирующей направленности (дети с нарушениями речи), 57 детей с ОВЗ посещали группы комбинированной направленности (5,4 %).

С целью создания оптимальных условий обучения, развития, социализации и адаптации обучающихся посредством психолого-педагогического сопровождения, в соответствии с нормативными требованиями, с 01 сентября 2021 года в 14 дошкольных учреждениях введены ставки педагогов-психологов и учителей-логопедов.

В МБДОУ «Детский сад «Теремок» с. Веселое» на 0,25 ставки введен педагог-психолог и 0,25 ставки учитель-логопед.

В МБДОУ «Детский сад с. Никитовка», МБДОУ «Детский сад «Светлячок» с. Никитовка», МБДОУ «Детский сад с. Самарино», МБДОУ «Детский сад с. Казацкое» на 0,2 ставки введен педагог-психолог и 0,2 ставки учитель-логопед.

В МБДОУ «Детский сад с. Верхняя Покровка», МБДОУ «Детский сад с. Стрелецкое», МБДОУ «Детский сад с. Малобыково», МБДОУ «Детский сад с. Калиново», МБДОУ «Детский сад с. Коломыцево», МБДОУ «Детский сад с. Арнаутово», МБДОУ «Детский сад «Огонек» с. Нижняя Покровка», МБДОУ «Детский сад «Радуга» с. Прилепы», МБДОУ «Детский сад «Колокольчик» с. Большебыково» на 0,1 ставки введен педагог-психолог и 0,1 ставки учитель-логопед.

Удельный вес численности детей с ограниченными возможностями здоровья в 2021 году составил 6,99%.

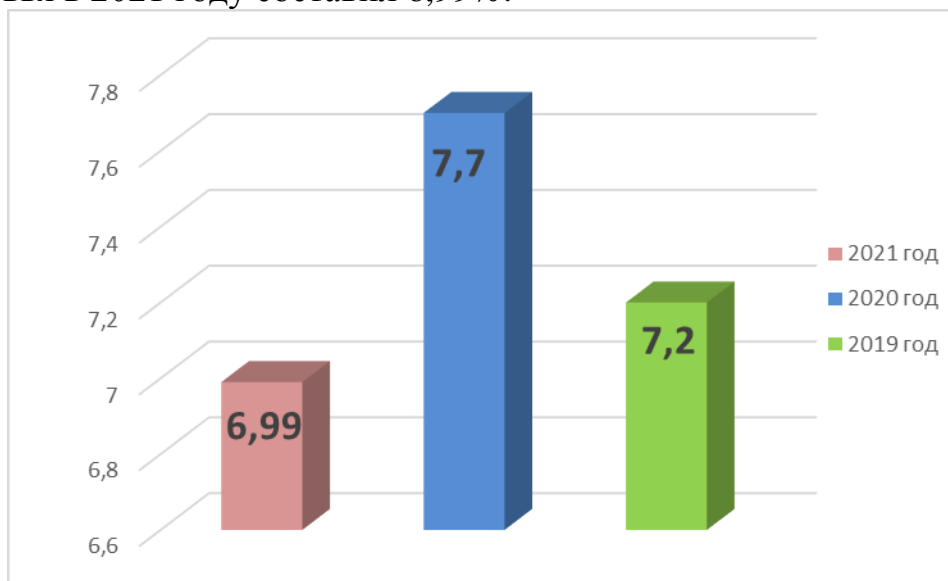


Рисунок 4. Удельный вес численности детей с ограниченными возможностями здоровья

Выводы

Действующий закон «Об образовании в Российской Федерации» определил дошкольное образование первым уровнем общего образования и ввел федеральный образовательный стандарт дошкольного образования.

В 2021 году в районе функционировало муниципальных дошкольных учреждений, в 9 общеобразовательных организациях, имелись дошкольные группы: МБОУ «Утянская СОШ», МБОУ «Верхососенская СОШ», МБОУ «Гредякинская ООШ», МБОУ «Валуянская ООШ», МБОУ «Хуторская ООШ», МБОУ «Валуйчанская СОШ», МБОУ «Новохуторная СОШ», МБОУ Палатовская СОШ» и 1 дошкольная группа в Николаевской начальной школе - детский сад.

В целом, дошкольное образование в районе развивалось стабильно и успешно. Благодаря созданным условиям, имелась возможность решать задачу обеспечения качественного дошкольного образования через обновление содержания и совершенствование кадрового потенциала.

2.2. Сведения о развитии начального общего образования, основного общего образования и среднего общего образования.

Контингент

Общее образование школьников в 2021 году осуществлялось в 27 учреждениях (19 средних, 7 основных, 1 начальная школа - детский сад).

Число учащихся в муниципальных учреждениях по состоянию на 1 сентября 2021 года составляло 2 453 человека (в 2019 – 3 389, в 2020 - 2542), в Бирюченской СОШ – 807 чел. (в том числе учащихся 1-х классов в 2019 году – 343, в 2020 году – 233 +83 Бирюченская СОШ, в 2021 году – 221+84 Бирюченская СОШ). В 2021 году с учетом детей государственной школы – 3260 человек.

Существующая сеть общеобразовательных учреждений района полностью удовлетворяет потребность в обеспечении общего образования, позволяет проводить обучение в одну смену (100%).

В 2021-2022 учебном году в штатном режиме по новым образовательным стандартам начального общего образования, основного общего образования и среднего общего обучаются: 1 301 (100%) учащихся начальной школы, 1719 (100%) учащихся основной школы и 240 (100%) учащихся среднего общего образования.

Введение стандартов второго поколения связано с повсеместной организацией внеурочной деятельности, которая является неотъемлемой частью образовательного процесса в школе и, которая способствует в полной мере реализации задач их воспитания и социализации.

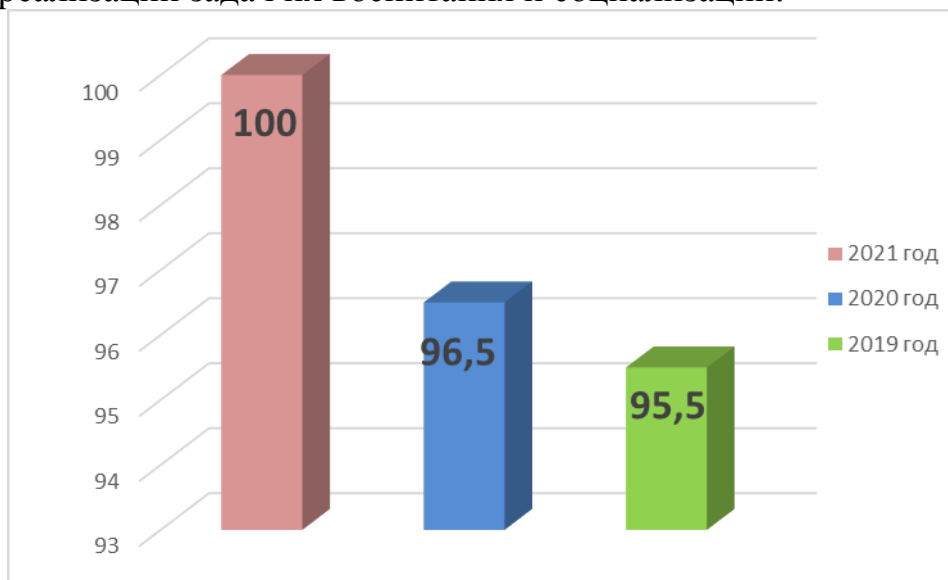


Рисунок 5. Удельный вес численности учащихся общеобразовательных организаций, обучающихся в соответствии с федеральным государственным образовательным стандартом, в общей численности учащихся общеобразовательных организаций.

Внеурочная деятельность является составной частью учебно-воспитательного процесса и одной из форм организации свободного времени учащихся.

В 2021 году в 26 общеобразовательных учреждениях района с 100% обучающимися организована внеурочная деятельность, которая представлена рядом направлений: общекультурное; физкультурно-спортивное; общеинтеллектуальное; духовно-нравственное; социальное; научно-познавательное; военно-патриотическое.

В соответствии с приказом Министерства образования и науки РФ от 17 мая 2012 года № 413 «Об утверждении ФГОС среднего общего образования» в 2021 году в общеобразовательных организациях Красногвардейского района в 10-11-х классах осуществлялось профильное обучение. Охват обучающихся универсальным профилем обучения составляет 100%.

Кадровое обеспечение

В 2021 – 2022 учебном году в муниципальных школах района образовательный процесс осуществляют 475 педагогов: 61 – руководитель (директоры и заместители), 361 учитель, 53 - педагогических работника: социальные педагоги, психологи, старшие вожатые, логопеды, тьюторы, педагоги доп. образования и др.

Образовательный уровень педагогических работников:

- с высшим педагогическим образованием 421 (88,63%), в 2020-2021 году 88,33 %.

- со средним специальным (педагогическим) – 54 (11,36 %), в 2020-2021 году -11,67%.

Количество педагогов с высшим и средним специальным образованием за последние 2 года остается примерно на одном уровне.

Высшую квалификационную категорию имеют – 159 педагогов (33,47%), первую – 196 (41,26 %).

В районе 26 (5,47%) педагогических работников со стажем работы до 5 лет. Средний стаж учителя в школах составляет 28 лет.

293 (61,68%) педагогических работников имеют стаж свыше 20 лет.

25 учителей (5,4%) - с педагогическим стажем 40 и более лет. Это в основном учителя начальных классов, математики, физической культуры, химии, географии.

В начальной школе всего 5 учителей (5,68% от числа учителей начальных классов) имеют педагогический стаж до 5 лет.

Среди учителей среднего и старшего звена:

12 учителей (4,40%) имеет стаж до 5 лет;

16 учителей (5,86%) – от 6 до 10 лет;

10 учителей (3,66%) - от 11 до 15 лет;

17 учителей (6,22%) – от 16 до 20 лет,

более 20 лет - 218 (79,85%) учителей.

Все выше перечисленное свидетельствует о том, что педагогические кадры представлены стабильным, опытным и квалифицированным составом, имеющим огромный опыт и готовым передавать его молодым коллегам.

Однако молодых специалистов в школы с каждым годом приходит все меньше, их направление подготовки не всегда соответствует потребностям общеобразовательных организаций.

Таблица 3.

Возраст педагогических работников школ района

до 25 лет	25-29 лет	30-34 лет	35-39 лет	40-44 года	45-49 лет	50-54 года	55-59 лет	60-64 года	65 лет и старше
14 3,38 %	8 34%	348 21%	7 11%	41 9.90%	75 18,12%	102 24,64%	69 16,67%	32 7,73%	12 2,90%

Средний возраст педагогов составляет 48,8 лет, что выше на 0,2 года по сравнению с прошлым учебным годом и говорит о факте старения педагогического коллектива в районе, темп старения увеличивается, приток молодых кадров незначителен.

В 2021 - 2022 учебном году доля педагогов пенсионного возраста составляет 22,7 % (94 человека), в 2020-2021 уч. году - 17,28 % - 80 человек.

Количество учителей пенсионного возраста наиболее высок в МБОУ «Веселовская СОШ» (10 (40,00%) педагогов из 25), МБОУ «Засосенская СОШ» (12 (24,00%) педагогов из 50), МБОУ «Коломыцевская СОШ» (4 (25,00%) педагогов из 16).

Отмечается некоторое омоложение руководящих работников школ, а именно: руководителей в возрасте до 35 лет - 5 (8,19%), из них директоров - 3, заместителей 2, а так же уменьшение количества руководителей пенсионного и предпенсионного возраста, 55- 60 лет - 4 человека, (2 директора, 2 заместителя).

Удельный вес численности учителей в возрасте до 35 лет в общей численности учителей общеобразовательных организаций в 2021 году составил 13,6 %, что на 1,6 % ниже, чем в 2020 году.

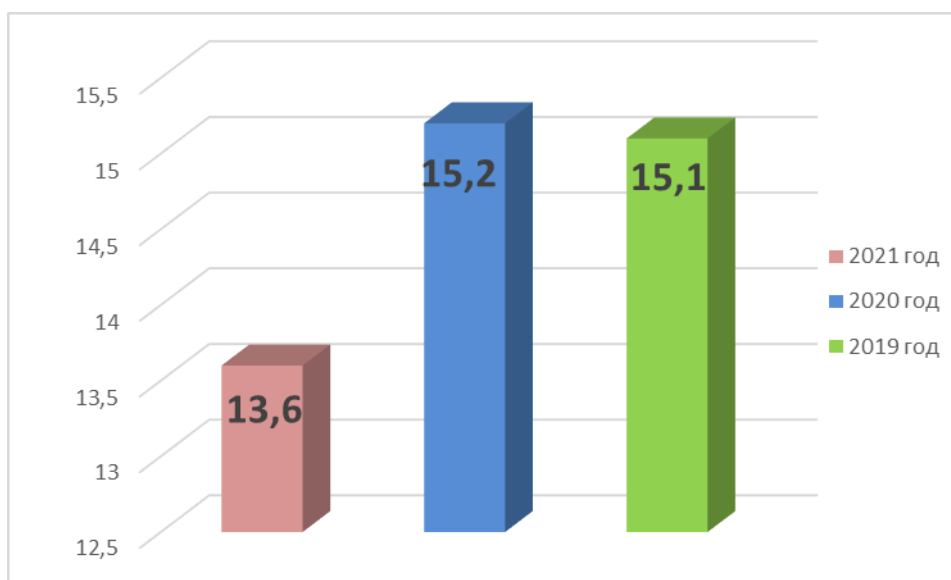


Рисунок 6. Удельный вес численности учителей в возрасте до 35 лет в общей численности учителей общеобразовательных организаций.

Ежегодно из общеобразовательных школ района на заслуженный отдых уходят учителя пенсионного возраста, им на смену приходят молодые специалисты. Но количество приходящих молодых учителей катастрофически мало:

2020 год: ушли 9 учителей с высшим педагогическим образованием, прибыли 4 молодых специалиста после окончания педагогических колледжей.

2021 год: ушли 4 учителя, пришли 4 молодых специалиста (3 – выпускники ВУЗов, 1 – колледжа).

Повышают образовательный уровень в форме заочного обучения в ВУЗах 10 человек, 18,88 % от числа педагогов, имеющих среднее специальное образование.

Для решения вопросов кадрового обеспечения общеобразовательных школ района управлением образования проводится следующая работа:

- проведение диагностики потребности в педагогических кадрах до 2025 года,
- своевременное направление учителей школ на курсовую переподготовку,
- проведение профориентационной работы, выявление учащихся, имеющих интерес к педагогической профессии, направление их на обучение в педагогические учебные заведения на требующиеся специальности,
- создание базы данных безработных педагогов с целью их дальнейшего трудоустройства по мере появления вакансий в образовательных учреждениях района.

В 2021 году управлением образования инициирован проект «Адресная профориентационная работа как инструмент сохранения молодых специалистов сферы образования в Красногвардейском районе», реализация которого предусматривает организацию встреч выпускников школ с

преподавателями и студентами педагогических ВУЗов и СУЗов в рамках Дней открытых дверей, направление в выпускников школ в ВУЗы и ССУЗы на условиях целевого обучения на педагогические профили с условием возвращения на работу в образовательные организации района, обеспечение условий для прохождения учебной, производственной и преддипломной практики студентами и выпускниками педагогических специальностей и в последствии – трудоустройство выпускников в школах района.

По информации, предоставленной школами, в ВУЗах и колледжах получают педагогическое образование 85 человек, поступившие в эти образовательные организации самостоятельно.

Среди них молодые педагоги очень нужных району направлений подготовки: математика, русский язык, физическая культура, иностранный язык.

Решить кадровую проблему в школах района может помочь обучение по целевому направлению в ВУЗы и колледжи.

В 2021 году педагогические профессии получают 6 человек, поступившие в «БелГУ» и педагогические колледжи области по целевому набору по направлениям подготовки:

2 год обучения: (выпускники Засосенской СОШ)

- педагогическое образование по профилю «Иностранные языки» -1 ч.
- педагогическое образование по профилю «Математика и физика» -1 ч.
- педагогическое образование по профилю «Физическая культура» -1 ч.

3 год обучения: (выпускники СОШ г. Бирюча).

- педагогическое образование по профилю «Русский язык и литература»- 1 ч.
- педагогическое образование по профилю «Преподавание в начальных классах» - 1 ч.
- педагогическое образование по профилю «Дошкольное и начальное образование»- 1ч.

В 2021 году аттестация педагогических работников в целях установления квалификационной категории проводилась по личным заявлениям работников. Предоставление услуги осуществлял департамент образования Белгородской области (постановление Правительства Белгородской области от 19.12.2016 г. № 450-пп «Об утверждении Положения о департаменте образования Белгородской области»).

Главной аттестационной комиссией аттестовано 55 педагогических работников общеобразовательных учреждений Красногвардейского района в целях установления квалификационной категории (первой или высшей).

Высшую категорию получили 27 педагогов, первую-28 педагогов:

Таблица 4.

Категория	Должности
первая	Всего – 28
	по должности «учитель» - 27 по должности «старший вожатый» - 1

высшая	Всего – 27
	по должности «учитель» - 24 по должности «преподаватель-организатор ОБЖ» - 2 по должности «педагог-психолог» - 1
ИТОГО:	55

В 2021 году аттестация руководителей и кандидатов на должность руководителей осуществлялась в соответствии с Положением о порядке и сроках проведения аттестации руководителей и кандидатов на должности руководителей муниципальных образовательных организаций Красногвардейского района, утвержденным приказом управления образования администрации Красногвардейского района от 27.12.2019 года № 1144 «Об утверждении нормативно-правовых актов, регламентирующих процедуру аттестации руководителей и кандидатов на должности руководителей муниципальных образовательных организаций Красногвардейского района».

Всего в 2021 году аттестовано:

- 6 руководителей с целью подтверждения соответствия уровня их квалификации требованиям, предъявляемым к занимаемой должности руководителя;
- 9 кандидатов на должность руководителя, с целью установления уровня их квалификации требованиям, предъявляемым к должности руководителя образовательной организации.

Численность учащихся в общеобразовательных организациях в расчете на 1 педагогического работника составил в 2021 году 5,9 чел.

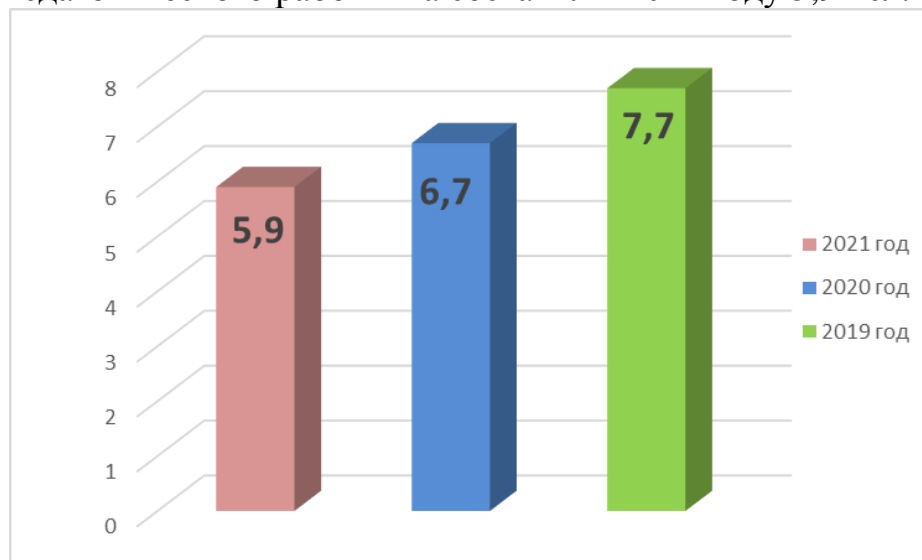


Рисунок 7. Численность обучающихся муниципальных образовательных организаций в расчете на 1 педагогического работника

Отношение среднемесячной зарплаты педагогических работников общеобразовательных организаций к среднемесячной заработной плате в

субъекте Российской Федерации в 2021 году выросла по сравнению с 2020 годом и составила соответственно 115,2%.

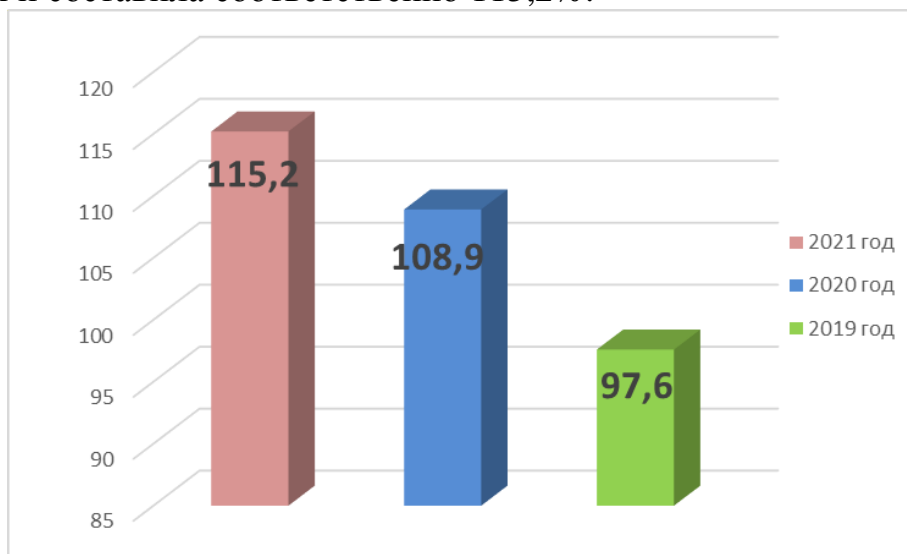


Рисунок 8. Отношение среднемесячной зарплаты педагогических работников общеобразовательных организаций к среднемесячной заработной плате в субъекте Российской Федерации

Сеть образовательных организаций

В 2021 году сеть муниципальных общеобразовательных учреждений включала 18 средних, 7 основных школ, 1 начальная школа-детский сад. Также функционировал областное государственное бюджетное общеобразовательное учреждение «Бирюченская СОШ». Из 27 общеобразовательных организаций - 1 городская школа и 26 сельских.

Условия реализации образовательных программ

Материально-техническое и информационное обеспечение

Важным условием качественной реализации образовательных программ является материально-техническая база общеобразовательных организаций. В состоянии зданий общеобразовательных организаций в 2021 году заметные изменения.

Удельный вес числа организаций, здания которых требуют капитального ремонта, в общем числе общеобразовательных организаций в 2021 году составил 3,7% против 7,7% в 2020 году. Завершен капитальный ремонт здания МБОУ «Сорокинская СОШ».

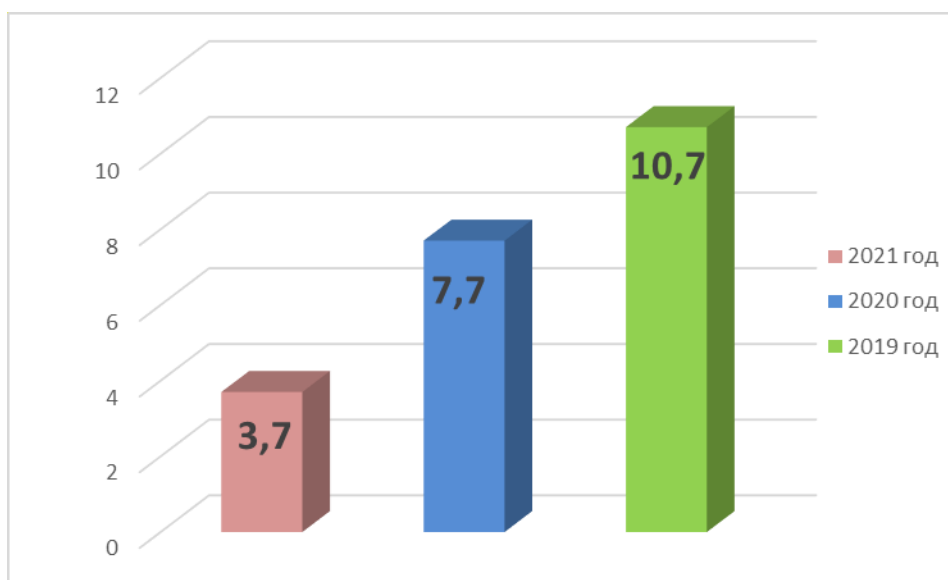


Рисунок 9. Удельный вес числа организаций, здания которых требуют капитального ремонта

Общая площадь всех помещений общеобразовательных организаций Красногвардейского района составляет 34274 кв. м, учебная площадь общеобразовательных организаций в расчете на одного обучающегося составляет 18,6 кв.м.

Одним из ключевых требований обеспечения условий образовательного процесса является наличие в общеобразовательных организациях водопровода, центрального отопления и канализации. В Красногвардейском районе этот показатель составляет 100%.

В последние годы большое внимание уделяется развитию информационной составляющей школьной инфраструктуры. В рамках Мониторинга отслеживаются значения таких показателей, как число персональных компьютеров, используемых в учебных целях, и скорость их подключения к сети Интернет.

Число персональных компьютеров, используемых в учебных целях, в расчете на 100 учащихся общеобразовательных организаций в среднем по району в 2021 году составило 42,9% против 32,5% в 2020 году. Из них доля компьютеров, подключенных к сети Интернет, составила 36,5%, в 2020 году - 27,8%. Связано это с активным обновлением компьютерного парка.

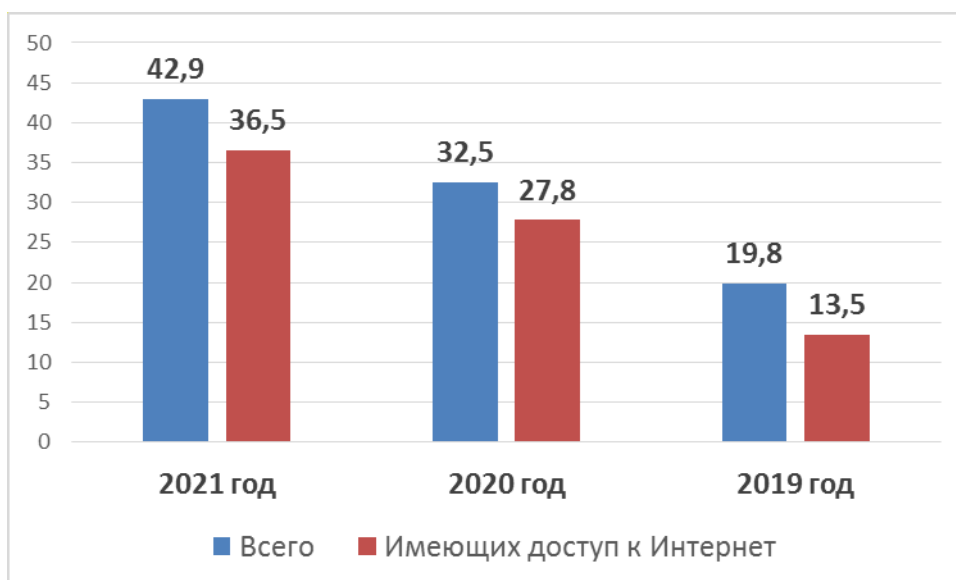


Рисунок 9. Число ПК, используемых в учебных целях, в расчете на 100 учащихся образовательных организаций.

100% общеобразовательных организаций, имеют скорость подключения к сети Интернет 100 Мбит/с, в общем числе общеобразовательных организаций.

100% организаций, имеют логопедический кабинет, в общем числе общеобразовательных организаций (96,3% в 2020 году).

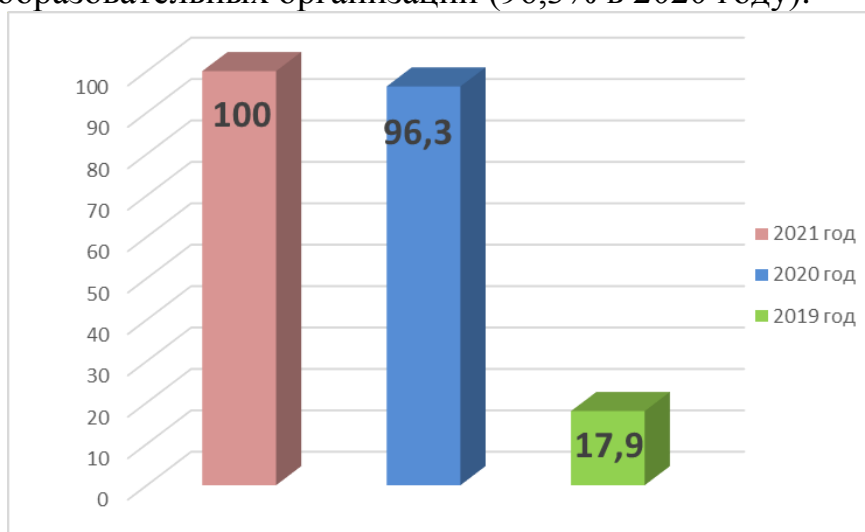


Рисунок 10. Удельный вес числа организаций, имеющих логопедический пункт или логопедический кабинет, в общем числе общеобразовательных организаций.

Физкультурные залы, в общем числе общеобразовательных организаций имеют 92% школ.

100% общеобразовательных организаций территории имеют водопровод, канализацию. 100% школ подключены к центральному отоплению.

Сохранение здоровья

Важной составляющей здоровьезбережения учащихся является правильное питание. Охват школьников горячим питанием в 2021 году составлял: горячие завтраки – 100 %; горячие обеды – 99,3.

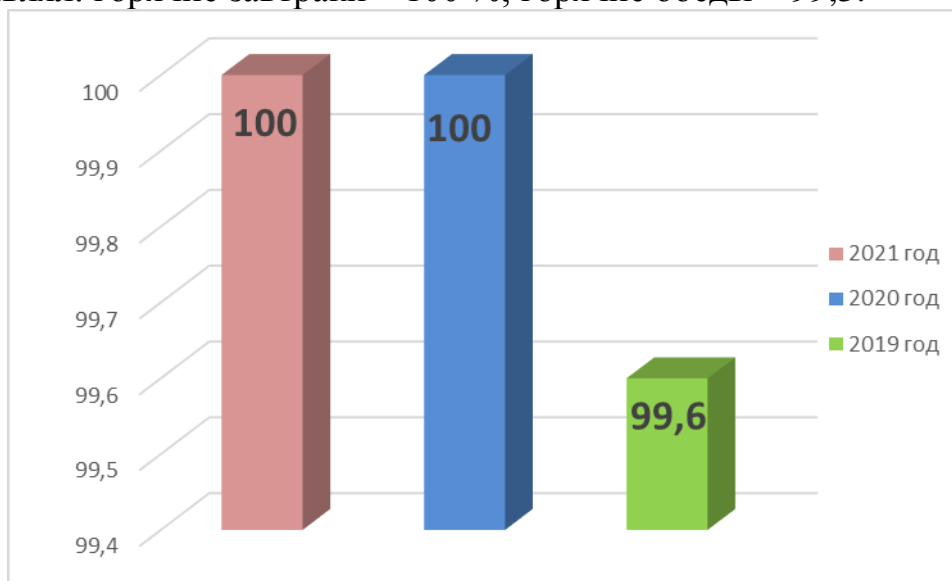


Рисунок 11. Удельный вес лиц, обеспеченных горячим питанием, в общей численности обучающихся общеобразовательных организаций.

В 2021 году, одним из приоритетных направлений деятельности управления образования и образовательных учреждений района являлось **организация отдыха и оздоровления детей.**

Оздоровительная кампания в 2021 году проводилась в соответствии с нормативно-правовыми документами: постановлением Правительства Белгородской области от 4 июня 2018 года № 206-пп «Об обеспечении отдыха, оздоровления и занятости детей на территории Белгородской области»; постановлением губернатора Белгородской области от 31 марта 2021 года № 32 «О внесении изменений в постановление Губернатора Белгородской области от 8 мая 2020 года № 58»; постановлением правительства Белгородской области от 15 марта 2010 года № 98-пп «О порядке расходования субсидий из федерального бюджета на реализацию мероприятий по проведению оздоровительной кампании детей, находящихся в трудной жизненной ситуации»; приказом департамента образования Белгородской области от 20 мая 2021 года № 1280 «Об обеспечении отдыха, оздоровления и занятости детей в 2021 году»; постановлением администрации Красногвардейского района от 4 февраля 2019 года № 6 «Об обеспечении отдыха, оздоровления и занятости детей на территории Красногвардейского района Белгородской области».

В целях обеспечения подготовки качественной организации отдыха и оздоровления детей управлением образования администрации Красногвардейского района издано ряд приказов: от 29 января 2021 года № 83/ОД «Об утверждении плана мероприятий по организации отдыха, оздоровления и занятости детей и подростков в 2021 году»; от 29 мая 2021

года № 84/ОД «Об утверждении сети оздоровительных лагерей с дневным пребыванием детей и лагерей труда и отдыха в каникулярный период 2021 года»; от 19 февраля 2019 года № 145/ОД «Об утверждении порядка приема и функционирования организаций отдыха и оздоровления детей, расположенных на территории Красногвардейского района»; от 21 мая 2021 года № 529/ОД «Об обеспечении отдыха, оздоровления и занятости детей в 2021 году».

Основными приоритетами оздоровительной кампании 2021 года были определены:

- создание условий для разностороннего и содержательного отдыха и досуга, духовно-нравственного, гражданско-патриотического и трудового воспитания, укрепления творческо-познавательного и интеллектуального потенциала детей и подростков с учетом интересов, желаний и потребностей;
- обеспечение безопасности отдыха за счет улучшения ресурсного обеспечения детских оздоровительных учреждений, укрепления и развития материально-технической базы;
- профилактика детской и подростковой безнадзорности, беспризорности, травматизма, правонарушений в оздоровительный период;
- развитие инновационных форм организации детской оздоровительной кампании;
- повышение уровня мотивации подрастающего поколения к заботе о своем здоровье, ведению здорового образа жизни и формированию активной жизненной позиции.

В 2021 году в 26 образовательных учреждениях района обучалось 3339 учащихся с государственной школой (на 1 января 2021 года).

В соответствии с «Рекомендациями по организации работы организаций отдыха детей и их оздоровления в условиях сохранения рисков распространения Covid-19» (утвержденные федеральной службой по надзору в сфере защиты прав потребителей и благополучия человека РФ от 25 мая 2020 года) были подготовлены к работе 25 оздоровительных лагерей с дневным пребыванием, 12 лагерей труда и отдыха и МАУ «Оздоровительный лагерь «Чайка».

В соответствии с постановлением Правительства Белгородской области от 04.06.2018 года № 206-пп «Об обеспечении отдыха, оздоровления и занятости детей на территории Белгородской области», во исполнение приказа департамента образования Белгородской области от 20 мая 2021 года № 1280 «Об обеспечении отдыха, оздоровления и занятости детей в 2021 году» в Красногвардейском районе прошли оздоровление 1711 чел. в 25 оздоровительных лагерях с дневным пребыванием, 270 человек в 12 лагереях труда и отдыха на базе 25 образовательных учреждений района. Работа лагерей была организована в 3 смены (по 14 дней).

В соответствии с протоколом поручений областной межведомственной комиссии по вопросам организации отдыха, оздоровления и занятости детей Белгородской области охват

организованным отдыхом и оздоровлением на базе организаций отдыха и оздоровления свыше 70 % детей и подростков в возрасте до 18 лет от общего количества школьников в образовательном учреждении обеспечили следующие организации: МБОУ «Арнаутовская СОШ», МБОУ «Большебыковская СОШ», МБОУ «Верхососенская СОШ», МБОУ «Верхнепокровская СОШ», МБОУ «Казацкая СОШ», МБОУ «Ливенская СОШ № 2», МБОУ «Новохуторная СОШ», МБОУ «Никитовская СОШ», МБОУ «Палатовская СОШ», МБОУ «Утянская СОШ», МБОУ «Валуянская ООШ», МБОУ «Гредякинская ООШ», МБОУ «Кулешовская ООШ», МБОУ «Марьевская ООШ», МБОУ «Малобыковская ООШ», МБОУ «Хуторская ООШ».

Таблица 5.

Сведения об организации отдыха и оздоровления детей в 2021 году

№ п/п	Наименование учреждения	Кол-во учащихся 1-11 классов	ЛО с дневным пребыванием (лето)	% охвата
Средние школы				
1.	Арнаутовская	55	48	87,3
2.	Бирюченская	801	233	29
3.	Большебыковская	50	40	80
4.	Валуичанская	78	49	62,8
5.	Веселовская	201	115	57,2
6.	Верхососенская	103	75	72,8
7.	Верхнепокровская	150	155	103,3
8.	Засосенская	530	241	45,5
9.	Казацкая	143	100	70
10.	Калиновская	55	40	72,7
11.	Коломыцевская	76	52	68,4
12.	Ливенская № 1	223	155	69,5
13.	Ливенская № 2	156	123	78,8
14.	Новохуторная	50	37	74
15.	Никитовская	222	166	74,8
16.	Палатовская	90	76	84,4
17.	Сорокинская	0	-	-
18.	Стрелецкая	68	42	61,7

19.	Утянская	28	25	89,2
Итого		3 079	1772	57,5
Основные школы				
1.	Валуянская	26	21	80,7
2.	Гредякинская	32	27	84,3
3.	Кулешовская	12	13	108,3
4.	Марьевская	36	30	83,3
5.	Малобыковская	48	40	83,3
6.	Самаринская	69	44	63,7
7.	Хуторская	37	34	91,9
Итого		260	209	80,4
Всего		3 339	1981	59,3

В соответствии с протоколом заседания районной межведомственной комиссии по организации отдыха, оздоровления и занятости детей № 3 от 31 мая 2021 года из 1981 ребенка, которые прошли оздоровление в оздоровительных лагерях с дневным пребыванием, 532 ребенка, находились в трудной жизненной ситуации.

В МАУ «Оздоровительный лагерь «Чайка» в летний период 2021 года организованы 3 смены социально-педагогической направленности, для 225 детей находящихся в трудной жизненной ситуации, из них 110 детей Красногвардейского района (15 детей прошли оздоровление за счет муниципального бюджета).

В оздоровительных лагерях на побережье Азовского моря (г. Ейск) отдохнули 10 человек. В санаторно-оздоровительных учреждениях Ставропольского края 14 детей. На территории Белгородской области получили профилактическое лечение в санаторно-оздоровительных учреждениях круглогодичного действия 114 человек.

Всего по итогам оздоровительной кампании в 2021 году было оздоровлено 2344 учащихся школ района, (**70,2%** от общего числа обучающихся).

В целях предотвращения травматизма на игровых и спортивных площадках проведена проверка игровых и спортивных сооружений, о чем свидетельствуют «Акт осмотра и проверки спортивного инвентаря и оборудования спортивной площадки».

В целях соблюдения в оздоровительных лагерях санитарно-эпидемиологического законодательства, в том числе при организации питания детей, и обеспечения организованного начала оздоровительного сезона, подготовки материальной базы детских оздоровительных учреждений, в соответствии с утвержденным порядком приемки и

функционирования организаций отдыха и оздоровления детей, расположенных на территории Красногвардейского района (приказ управления образования от 19 февраля 2019 года № 145/ОД «Об утверждении порядка приемки и функционирования организаций отдыха и оздоровления детей, расположенных на территории Красногвардейского района») с 12 по 20 апреля 2021 года была организована работа комиссии по приемке оздоровительных лагерей. По результатам проверки готовности образовательных учреждений к летней оздоровительной кампании были выданы 25 санитарно-эпидемиологических заключений о соответствии.

На начало оздоровительной деятельности МАУ «Оздоровительный лагерь «Чайка» получил «Санитарно - эпидемиологическое заключение» о соответствии государственным санитарно-эпидемиологическим правилам и нормативам СанПин 2.4.4.3155-13 «Санитарно-эпидемиологические требования к устройству, содержанию и организации режима работы стационарных организаций отдыха и оздоровления детей» от 13 мая 2021 года выданное управлением Федеральной службы по надзору в сфере защиты прав потребителей и благополучия человека по Белгородской области.

Своевременно заключены 22 договора с поставщиками продуктов питания, разработаны и утверждены разновозрастные десятидневные меню, приобретены средства индивидуальной защиты для работников пищеблока, проведены лабораторные обследования декретированных контингентов с целью определения возбудителей острых кишечных инфекций бактериальной и вирус этиологии, сотрудников оздоровительных лагерей дневного пребывания, деятельность которых связана с производством, хранением, транспортировкой, реализацией пищевых продуктов.

В оздоровительных учреждениях проведена работа по организации медицинского обслуживания детей. Заключен контракт с ОГБУЗ «Красногвардейская ЦРБ» на обеспечение медицинского обслуживания детей, находящихся в детских оздоровительных учреждениях с дневным пребыванием.

Оздоровительные лагеря полностью обеспечены изделиями медицинского назначения и лекарственными препаратами.

Оздоровительные лагеря с дневным пребыванием и ЛТО были полностью укомплектованы педагогическим (278 чел.) и обслуживающим (137 чел.) персоналом соответствующей квалификации.

МАУ «Оздоровительный лагерь «Чайка» был обеспечен 12 педагогическими работниками, 4 работниками пищеблока, 2 медицинскими работниками (врач и медицинская сестра), 6 работниками обслуживающего персонала. В соответствии с «Рекомендациями по организации работы организаций отдыха детей и их оздоровления в условиях сохранения рисков распространения Covid-19» оздоровительный лагерь работал в «закрытом режиме». Все работники оздоровительного лагеря сдали мазки на

лабораторные исследования иммуно-ферментного анализа на наличие антител к COVID-19.

В соответствии с задачами, поставленными департаментом образования области по организации отдыха детей и подростков, в районе приняты меры по созданию надлежащих условий для проведения оздоровительной и воспитательной работы в оздоровительных лагерях. Использовались эффективные формы и методы воспитательной работы с детьми, каждый оздоровительный лагерь имел программу деятельности, в основе развития лагерных смен использовались идеи сюжетно-ролевых игр.

За период работы оздоровительных лагерей с дневным пребыванием детей и ЛТО была организована 51 экскурсия по территории района и области, в которых приняли участие более 900 детей и подростков. Учащиеся посетили Красногвардейский краеведческий музей, государственный военно-исторический музей-заповедник «Прохоровское поле», Свято-Троицкий Холковский монастырь, музейный комплекс «Дом-музей генерала армии Н.Ф. Ватутина», Белгородский государственный историко-краеведческий музей, мемориальный музей первой Конной армии (п. Великомихайловка), Алексеевский, Старооскольский краеведческие музеи и другие маршрутные объекты. Также экскурсии были организованы на предприятия нашего района: ОАО АПК «Бирючеснский», ООО «Тутьчинка. Ру», ЗАО «Мясной двор» и др.

В каникулярный период учреждениями дополнительного образования района были реализованы планы работы на период каникул, с целью создания условий для летнего отдыха, оздоровления, творческой и досуговой занятости детей и подростков. Так, педагогами дополнительного образования МБУ ДО «Станция юных натуралистов» проводились природоохранные акции, экологические викторины, уроки, трудовые десанты и мастер-классы. Педагогами дополнительного образования МБУ ДО «Дом детского творчества» проводились игровые программы, воспитательные мероприятия, интеллектуальные игры различной тематики. Педагогами МБУ ДО «Центр Патриот» был разработан график посещений физкультурно-оздоровительных комплексов «Старт» г.Бирюч, «Победа» с.Ливенка, «Олимпик» с.Никитовка и плавательного бассейна «Лиман».

В соответствии с приказом департамента образования Белгородской области от 16 августа 2018 года № 2254 в районе проведен конкурс программ и методических кейсов «Лучшая программа организации отдыха детей и их оздоровления».

В номинации «Лучшая программа летнего оздоровительного лагеря с дневным пребыванием детей» стала программа оздоровительного лагеря с дневным пребыванием детей «Солнышко» экологической направленности МБОУ «Новохуторная средняя общеобразовательная школа»; в номинации «Лучшая программа летнего оздоровительного лагеря труда и отдыха с дневным пребыванием детей» стала программа оздоровительного лагеря

труда и отдыха «Олимпийские резервы» физкультурно-оздоровительной направленности МБОУ «Засосенская средняя общеобразовательная школа».

Таким образом, управление образования администрации района и общеобразовательные учреждения в полном объеме приняли меры по созданию условий, направленных на недопущение распространения COVID-19 в детских оздоровительных лагерях. Планируется в 2022 году организовать работу по сохранению контингента оздоравливающихся и обеспечить охват организованным отдыхом и оздоровлением на базе образовательных учреждений не ниже 70 % детей и подростков в возрасте до 18 лет от общего количества школьников в образовательных учреждениях.

Обеспечение безопасности

Обеспечение безопасности образовательного процесса для всех учащихся было и остается одной из ключевых задач государства. В рамках Мониторинга проводится отслеживание ряда показателей, влияющих на общий уровень безопасности в школе. К таким показателям относятся: наличие охраны, систем видеонаблюдения, пожарных кранов и рукавов, дымовых извещателей и «тревожных кнопок».

На протяжении последних лет усилению безопасности школ, в том числе повышению ее «технологичности», уделялось пристальное внимание, что привело к значительному увеличению удельного веса числа образовательных организаций, имеющих систему видеонаблюдения. Так в Красногвардейском районе во всех образовательных организациях имеется охрана, системы видеонаблюдения, дымовые извещатели и «тревожные кнопки».

В ходе подготовки образовательных учреждений к новому учебному году внимание уделялось обеспечению противопожарной безопасности и состоянию безопасности в целом.

В течение весенне-летнего периода во всех образовательных учреждениях района был проведен замер сопротивления изоляции электроустановок и электроприборов, обслуживание электрических сетей, пожарной сигнализации, системы передачи извещения на пульт ЕДДС, котельных и газовых счетчиков, проведено обучение персонала пожарнотехническому минимуму, обучение ответственных за эксплуатацию тепловых установок. Проведена замена огнетушителей, с истекшим сроком эксплуатации, огнезащитная обработка чердачных перекрытий. Всего на эти цели затрачено более 2,3 миллионов рублей.

В целях усиления антитеррористической защищенности образовательных учреждений района в 2021 году проведена ревизия состояния ограждения прилегающих территорий образовательных учреждений района, обслуживание видеонаблюдения, которым оборудованы все образовательные учреждения, охранные мероприятия, в том числе приобретено недостающее металлическое ограждение для территорий

Верхнепокровской, Коломыцевской, Валуйчанской средних школ, детского сада с. Коломыцево, Станции юных натуралистов на сумму 1 729 942 рубля.

Приобретены металлодетекторы в 18 образовательных учреждений, отнесенных к 3 категории опасности, на сумму 77 400 рублей. Осуществлен монтаж системы тревожной сигнализации с выводом в подразделение войск национальной гвардии Российской Федерации для круглосуточной охраны 19 объектов образования на сумму 1 529 500 рублей.

В соответствии с требованиями постановления Правительства РФ от 2 августа 2019 г. № 1006 «Об утверждении требований к антитеррористической защищенности объектов (территорий) Министерства просвещения Российской Федерации и объектов (территорий), относящихся к сфере деятельности Министерства просвещения Российской Федерации, и формы паспорта безопасности этих объектов (территорий)» проведено обследование и категорирование образовательных учреждений района.

Согласно требованиям постановления, учреждения образования, отнесенные к 1, 2 и 3 категории, должны охраняться сотрудниками частных охранных организаций.

В 2021 году, охрана осуществляется только в Бирюченской и Засосенской средних школах, относящихся ко 2 и 3 категориям.

На осуществление мероприятий санитарно-эпидемиологической безопасности затрачено более 4 млн. руб. Данные мероприятия включают в себя приобретение моющих средств, проведение дератизации, гигиенической подготовки персонала, медицинских осмотров, исследования продукции и др.

Отдельно, хочется отметить подготовку образовательных учреждений к работе в условиях новой коронавирусной инфекции. В 2020 году для обеспечения безопасной работы всех учреждений закуплены облучатели - рециркуляторы воздуха, бесконтактные термометры, антисептики, маски, перчатки на сумму 1 834 000 рублей. В 2021 году приобретены маски, перчатки, антисептик на сумму 212 469 рублей.

По состоянию на декабрь 2021 года в 21 муниципальном общеобразовательном учреждении района имелось 30 школьных автобусов (24 в 2020 году). Для обеспечения безопасного подвоза школьников все школьные автобусы оборудованы тахографами, системой ГЛОНАСС, проблесковыми маячками. В 2021 году 12 школ района получили 12 автобусов (Большебыковская, Веселовская, Засосенская, Казацкая, Ливенская №2, Новохуторная СОШ - на замену; Верхососенская, Коломыцевская, Ливенская №1, Никитовская, Палатовская СОШ, Гредякинская ООШ на новый маршрут и Бирюченская 1 автобус - на новый маршрут. 7 школьных автобусов (Марьевская, Никитовская, Веселовская (2), Калиновская, Сорокинская, Верхососенская школы) и 1 учебный автомобиль (УПЦ) переоборудованы на газомоторное топливо, затрачено 960 тысяч рублей.

Условия получения начального общего, основного общего и среднего общего образования лицами с ограниченными возможностями здоровья и инвалидами

Пристальное внимание в 2021 году уделялось управлением образования и подведомственными учреждениями организации психолого-педагогического сопровождения детей в Красногвардейском районе.

В 2020-2021 учебном году в районе 183 ребенка в возрасте от 0 до 18 лет имели ограниченные возможности здоровья, из них 130 только ОВЗ, 31 ребенок ОВЗ и инвалид, 22 ребенка имели статус только инвалида.

Для данной категории обучающихся разработаны адаптированные образовательные программы в соответствии с рекомендациями территориальной психолого-медико-педагогической комиссии, врачебных комиссий и учреждений медико-социальной экспертизы. Для обучающихся организована коррекционно-развивающая работа, для родителей консультативная помощь.

Удельный вес численности обучающихся в соответствии с федеральным государственным стандартом начального общего образования обучающихся с ограниченными возможностями здоровья в общей численности обучающихся по адаптированным основным общеобразовательным программам в 2021 году составил 71,64% (в 2020 году этот показатель – 81,82%).

Удельный вес численности обучающихся в соответствии с федеральным государственным стандартом начального общего образования обучающихся с умственной отсталостью (интеллектуальными нарушениями) в общей численности обучающихся по адаптированным основным общеобразовательным программам в 2021 году составил 19,4%.

В целях обеспечения соблюдения прав детей с ограниченными возможностями здоровья, расширения межведомственного взаимодействия, обеспечения доступного образования для всех участников образовательного процесса в районе осуществлялось психолого-педагогическое сопровождение детей дошкольного и школьного возраста.

Служба психолого-педагогического сопровождения общеобразовательной организации была представлена психолого-педагогическими консилиумами (ППК), специалистами психолого-педагогического сопровождения (психологи, логопеды, дефектологи, социальные педагоги), службами школьной медиации, советами профилактики безнадзорности и правонарушений.

В 26 общеобразовательных учреждениях Красногвардейского района имелись специалисты коррекционно-развивающего обучения: педагоги-психологи, учителя – логопеды, в 19 – социальные педагоги, в 10 школах имеются дефектологи (ОГБОУ «Бирюченская СОШ», МБОУ «Веселовская СОШ», МБОУ «Засосенская СОШ», МБОУ «Казацкая СОШ», МБОУ «Ливенская СОШ №1», МБОУ «Никитовская СОШ», МБОУ «Валуйчанская СОШ», МБОУ «Малобыковская ООШ», МБОУ «Хуторская ООШ», МБОУ

«Гредякинская ООШ»). Количество дефектологов в образовательном учреждении определялось потребностью в создании специальных условий для получения образования детьми с ОВЗ.

По состоянию на конец 2021 г. в районе социально-психологическое и коррекционное сопровождение осуществляли 26 педагогов-психологов (10 – по диплому), из них 19-работали по совместительству; 26-учителей-логопедов (8-по диплому), из них 21 – работали по совместительству; 11-дефектологов (2-по диплому), из них 10 – работали по совместительству; 22-социальных педагога (4-по диплому), из них 5 – работали по совместительству.

На территории района зарегистрировано 7 детей с расстройствами аутистического спектра.

В общеобразовательных организациях обучается 4 ребенка с РАС.

Для создания необходимых условий способствующих обучению, адаптации и социальному развитию детей с РАС с 1 сентября 2021 г. на базе МБОУ «Ливенская СОШ №1» начал функционировать «ресурсный класс», в котором обучалось 2 ребенка с расстройством аутистического спектра.

Во всех школах созданы службы школьной медиации. Район участвует в реализации регионального межведомственного социального проекта «Внедрение медиативных технологий в деятельность субъектов профилактики на территории Белгородской области», в котором опорными школами являются ОГБОУ «Бирюченская СОШ» и МБОУ «Верхососенская СОШ».

Полноценная интеграция детей, нуждающихся в создании специальных условий для получения образования, в образовательно-воспитательный процесс достигается за счёт улучшения архитектурной доступности образовательных организаций, а так же за счёт оснащения школ учебным, реабилитационным, компьютерным оборудованием.

Удельный вес числа зданий, в которых созданы условия для беспрепятственного доступа инвалидов, в общем числе зданий общеобразовательных организаций в 2021 году составил 61,54% (в 2020 году – 44,44%).

Качество образования

Согласно Федеральному закону «Об образовании», освоение общеобразовательных программ основного общего и среднего общего образования завершается обязательной итоговой аттестацией выпускников.

В 2021 году девятиклассникам для получения аттестата об основном общем образовании, необходимо было успешно сдать 2 обязательных предмета: русский язык и математику, предметы по выбору не сдавали.

Из 322 обучающихся **основной государственный экзамен (ОГЭ)** сдавали – 318 человек, государственный выпускной экзамен (ГВЭ) сдавали 4 человека с ОВЗ. Участникам государственного выпускного экзамена в этом году было разрешено сдавать один предмет, русский язык или математику.

Результаты государственной итоговой аттестации в форме ОГЭ, ГВЭ в 2020-2021 учебном году следующие.

Русский язык – участвовало 318 выпускников, 6 выпускников получили отметку «2» в основной период, что составляет 1,89%. Пять обучающихся 9-х классов в основной период получили «двойки» по двум предметам (русский язык и математика), они пересдавали экзамены в дополнительный период, 3 сентября 2021 года. Средний тестовый балл по району по русскому языку составил 25,14, средняя оценка по району 3,8, качество знаний по русскому языку 63,84 %, успеваемость 100%. Из 318 обучающихся, сдававших русский язык в форме ОГЭ 61 обучающийся выполнил работу на «5» - 19,18%, 142 обучающихся написали работу на «4» - 44,65 %, 115 обучающихся выполнили работу на «3» - 36,16%, 0 обучающихся получил «2» – 0%. Государственный выпускной экзамен сдавали 2 выпускника из ОГБОУ «Бирюченская СОШ» и получили отметку «3».

Результаты основного государственного экзамена по русскому языку в 2021 году

№ п/п	Наименование учреждения	Кол-во сдававших	Средний бал	Средняя оценка	«5»	%	«4»	%	«3»	%	«2»	%	Качество знаний	% Успеваемост и
Средние школы														
1.	Арнаутовская	7	24,14	3,4	0	0	3	42,86	4	57,14	0	0	42,86	100
2.	Большебыковская	8	24,38	3,6	1	12,50	3	37,50	4	50	0	0	50	100
3.	Валуйчанская	6	24,00	3,5	0	0	3	50	3	50	0	0	50	100
4.	Веселовская	17	26,00	3,9	5	29,41	5	29,41	7	41,18	0	0	58,82	100
5.	Верхососенская	13	24,92	3,5	1	7,69	4	30,77	8	61,54	0	0	38,46	100
6.	Верхнепокровская	17	23,71	3,6	1	5,9	9	52,94	7	41,18	0	0	58,82	100
7.	Засосенская	52	25,06	3,8	10	19,23	20	38,46	22	42,31	0	0	57,69	100
8.	Казацкая	12	23,00	3,6	2	16,67	3	25,0	7	58,33	0	0	41,67	100
9.	Калиновская	7	26,43	4,1	2	28,57	4	57,14	1	14,29	0	0	85,71	100
10.	Бирюченская	72	24,99	3,9	16	22,22	33	45,83	23	31,94	0	0	68,06	100
11.	Коломыщевская	10	25,90	4,0	2	20	6	60	2	20	0	0	80	100
12.	Ливенская №1	21	27,33	4,1	9	42,86	6	28,57	6	28,57	0	0	71,43	100
13.	Ливенская №2	10	27,10	4,1	2	20	7	70	1	10	0	0	90	100
14.	Новохуторная	5	23,00	3,2	0	0	1	20	4	80	0	0	20	100
15.	Никитовская	16	26,38	4,1	4	25	10	62,50	2	12,50	0	0	87,50	100
16.	Палатовская	9	23,78	3,4	0	0	4	44,44	5	55,56	0	0	44,44	100
17.	Сорокинская													
18.	Стрелецкая	4	25,75	4,0	0	0	4	100	0	0	0	0	100	100
19.	Утянская	5	27,20	4,0	1	20	3	60	1	20	0	0	80	100
Итого		291	25,15	3,8	56	19,24	128	43,99	107	36,77	0	0	63,23	100
Основные школы														
1.	Валуйанская	3	26,00	4,0	1	33,33	1	33,33	1	33,33	0	0	66,67	100

2.	Гредякинская	4	23,75	4,0	1	25	2	50	1	25	0	0	75	100
3.	Кулешовская	1	24,00	4,0	0	0	1	100	0	0	0	0	100	100
4.	Марьевская	3	25,00	4,0	1	33,33	1	33,33	1	33,33	0	0	66,67	100
5.	Малобыковская	7	26,57	4,3	2	28,57	5	71,43	0	0	0	0	100	100
6.	Самаринская	8	23,88	3,4	0	0	3	37,50	5	62,50	0	0	37,50	100
7.	Хуторская	1	26,00	4,0	0	0	1	100	0	0	0	0	100	100
Итого		27	25,00	3,9	5	18,52	14	51,85	8	29,63	0	0	70,37	100
Итого по району		318	25,14	3,8	61	19,18	142	44,65	115	36,16	0	0	63,84	100

Таблица 7.

Результаты государственного выпускного экзамена по русскому языку

№ п/п	Наименование предмета	Кол-во сдававших	Ср. балл	Ср. оценка	«5»	%	«4»	%	«3»	%	«2»	%	Качество знаний	Успеваемость %
	Русский язык (ГВЭ)	2	-	3,00	0	0	0	0	2	100	0	0	0	100

Математика – участвовало 318 выпускников, 90 выпускников получили отметку «2», что составляет 28,13 % в основной период. Резервные сроки пересдачи для ребят были 16 июня и 02 июля. Кривенко Игорь, обучающийся МБОУ «Большебыковская СОШ» не пересдал математику в резервный день основного периода. Шесть обучающихся 9 - х классов пересдавали математику в дополнительный период (6 сентября).

Средний тестовый балл по математике по району составил 14,18, средняя оценка 3,5, качество знаний 41,82%, успеваемость 100%. Из 318 обучающихся, сдававших математику 14 обучающихся выполнили работу на «5» - 4,40 %, 119 обучающихся написали работу на «4» - 37,42 %, 185 обучающихся выполнили работу на «3» - 58,18%, 0 обучающихся получили «2» – 0%.

Результаты основного государственного экзамена по математике в 2021 году

№ п/ п	Наименование учреждения	Кол-во сдавших	Средний бал	Средняя оценка	«5»	%	«4»	%	«3»	%	«2»	%	Качество знаний	% Успеваемости
Средние школы														
1.	Арнаутовская	7	13,57	3,4	0	0	3	42,86	4	57,14	0	0	42,86	100
2.	Большебыковская	8	12,38	3,3	0	0	2	25	6	75	0	0	25	100
3.	Валуйчанская	6	15,17	3,7	0	0	4	66,67	2	33,33	0	0	66,67	100
4.	Веселовская	17	14,47	3,4	2	11,76	3	17,65	12	70,59	0	0	29,41	100
5.	Верхососенская	13	13,38	3,3	0	0	4	30,77	9	69,23	0	0	30,77	100
6.	Верхнепокровская	17	12,82	3,2	0	0	3	17,65	14	82,35	0	0	17,65	100
7.	Засосенская	52	14,83	3,6	2	3,85	27	51,92	23	44,23	0	0	55,77	100
8	Казацкая	12	13,92	3,4	0	0	5	41,67	7	58,33	0	0	41,67	100
9.	Калиновская	7	15,0	3,7	1	14,29	3	42,86	3	42,86	0	0	57,14	100
10	Бирюченская СОШ	72	14,59	3,5	3	4,17	30	41,67	39	54,17	0	0	45,83	98,61
11.	Коломыцевская	10	11,60	3,2	0	0	2	20	8	80	0	0	20	100
12.	Ливенская №1	21	15,14	3,5	3	14,29	5	23,81	13	61,90	0	0	38,09	100
13.	Ливенская №2	10	12,90	3,3	1	10	1	10	8	80	0	0	20	100
14.	Новохуторная	5	12,00	3,2	0	0	1	20	4	80	0	0	20	100
15.	Никитовская	16	14,63	3,6	1	6,25	8	50	7	43,75	0	0	56,25	100
16.	Палатовская	9	15,44	3,4	0	0	4	44,44	5	55,56	0	0	44,44	100
17.	Сорокинская	-	-	-	-	-	-	-	-	-	-	-	-	-
18.	Стрелецкая	4	15,50	3,5	0	0	3	75	1	25	0	0	75	100
19.	Утянская	5	12,40	3,4	0	0	2	40	3	60	0	0	40	100

Итого		291	14,22	3,4	13	4,47	110	37,81	168	57,73	0	0	42,27	100
Основные школы														
1.	Валуянская	3	18,0	4,0	1	33,33	1	33,33	1	33,33	0	0	66,67	100
2.	Гредякинская	4	15,25	3,5	0	0	2	50	2	50	0	0	50	100
3.	Кулешовская	1	12,0	3,0	0	0	0	0	1	100	0	0	0	100
4.	Марьевская	3	12,0	3,3	0	0	1	33,33	2	66,67	0	0	33,33	100
5.	Малобыковская	7	13,71	3,4	0	0	3	42,86	4	57,14	0	0	42,86	100
6.	Самаринская	8	12,63	3,3	0	0	2	25	6	75	0	0	25	100
7.	Хуторская	1	12,0	3,0	0	0	0	0	1	100	0	0	0	100
Итого		27	13,78	3,4	1	3,70	9	33,33	17	62,96	0	0	37,04	100
Итого по району		318	14,18	3,5	14	4,40	119	37,42	185	58,18	0	0	41,82	100

Два выпускника (МБОУ «Веселовская СОШ», МБОУ «Засосенская СОШ») сдавали математику в форме государственного выпускного экзамена, средняя оценка по математике 3,5.

Таблица 9.

Результаты государственного выпускного экзамена по математике

№ п/п	Наименование предмета	Кол-во сдававших	Ср. балл	Ср. оценка	«5»	%	«4»	%	«3»	%	«2»	%	Качество знаний	% успеваемости
1	Математика (ГВЭ)	2	-	3,50	0	0	1	50	1	50	0	0	50	100

В итоге, с первого раза, в основной период проведения ОГЭ положительный результат получили по русскому языку 314 обучающихся (98,13%), 6 выпускников (1,88%) получили неудовлетворительный результат. По математике, с первого раза, сдали в основной период 230 выпускников (71,88), 90 выпускников (28,13%) получили неудовлетворительный результат (один участник в форме ГВЭ).

Удельный вес обучающихся 9-х классов, получивших с первого раза удовлетворительные результаты на ОГЭ по русскому языку в основной период за 2018, 2019, 2021 годы на территории района

Таблица 10.

Красногвардейский район	2018год	2019год	2021год
	99,04	98,90	98,13

Таблица 11.

Удельный вес обучающихся 9-х классов, получивших с первого раза удовлетворительные результаты на ОГЭ по математике в основной период за 2018, 2019, 2021 годы на территории района

Красногвардейский район	2018год	2019год	2021год
	93,37	94,23	72,33

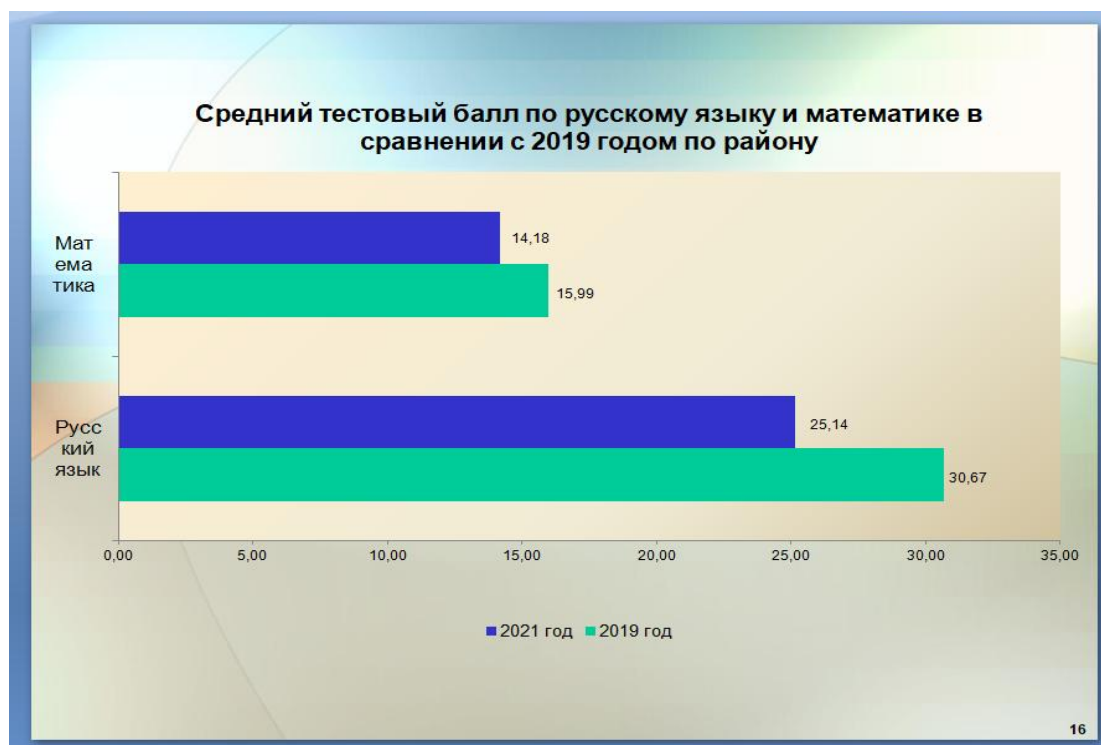


Рисунок 12. Средний тестовый балл по русскому языку и математике

Удельный вес обучающихся, сдавших два экзамена (русский язык, математика) на «5» или «4», в основной период составляет 31,76 %, удельный вес обучающихся, сдавших два экзамена (русский язык, математика) на «5», в основной период на территории района составил 4,09%.

Таблица 12.

Динамика результатов ОГЭ по русскому языку (за последние 3 года)

Участники ОГЭ	2018 год		2019 год		2021 год	
	человек	%	человек	%	человек	%
Получили «2»	0	0	0	0	0	0
Получили «3»	85	27,69	118	33,05	115	36,16
Получили «4»	132	43,00	116	32,58	142	44,65
Получили «5»	90	29,32	123	34,55	61	19,18

Таблица 13.

Динамика результатов ОГЭ по математике (за последние 3 года)

Участники ОГЭ	2018 год		2019 год		2021 год	
	человек	%	человек	%	человек	%
Получили «2»	0	0	0	0	0	0
Получили «3»	151	49,19	121	33,99	185	58,18
Получили «4»	134	43,65	207	58,15	119	37,42
Получили «5»	22	7,17	28	7,87	14	4,40

322 девятиклассника в 2021 году получили аттестат об основном общем образовании, из них 23 выпускника получили аттестат об основном общем образовании с отличием.

В период с 31 мая 2021 года по 28 июня 2021 года выпускники общеобразовательных учреждений Красногвардейского района сдавали **единый государственный экзамен** по 11 предметам, при этом для получения аттестата о среднем общем образовании русский язык был обязательным экзаменом. По общеобразовательным предметам (математика (профильный уровень), химия, география, история, обществознание, биология, физика, английский язык, информатика и ИКТ и литература) выпускники проходили итоговую аттестацию в форме ЕГЭ на основе добровольного выбора предмета.

133 выпускника приняли участие в едином государственном экзамене на базе Засосенской средней школы. 133 человека сдавали русский язык. Среди предметов по выбору в этом году лидировали математика (профильный уровень, ее выбрали 63,91% выпускников) обществознание (60,90%), биология (23,31%), физика (17,29%), история, химия (14,29%).

Результаты единого государственного экзамена

№ п/п	Наименование предмета	Количество сдавших их экзаменов	Набрали больше минимального уровня	Процент набравших больше минимального уровня	Набрали меньше минимального уровня	Процент набравших меньше минимального уровня	Балл		
							Средний балл	ин. балл	акс. балл
1.	География	4	4	100	0	0	56,75	1	0
2.	Литература	3	3	100	0	0	66,00	3	0
3.	Химия	19	14	73,68	5	26,32	49,79	2	5
4.	Русский язык	133	133	100	0	0	69,03	3	8
5.	Математика	85	79	92,94	6	7,06	48,98	4	6
6.	Физика	23	20	86,96	3	13,04	52,52	0	9
7.	История	19	15	78,95	4	21,05	45,00		9
8.	Обществознание	81	68	83,95	13	16,05	53,27	8	6
9.	Биология	31	22	70,97	9	29,03	48,16	4	2
10.	Английский язык	4	4	100	0	0	55,75	7	6
11.	Информатика и ИКТ	10	10	100	0	0	50,8	0	5

Русский язык - всего участвовало 133 выпускника (средний тестовый балл по району 69,03). Набрали больше минимального уровня 100% обучающихся. Минимальный балл по русскому языку 43, максимальный балл 98.

15 выпускников общеобразовательных учреждений района по русскому языку (МБОУ «Веселовская СОШ»-1, МБОУ «Верхнепокровская СОШ»-1, МБОУ «Засосенская СОШ»-5, ОГБОУ «Бирюченская СОШ»-3, МБОУ «Коломыцевская СОШ»-1, МБОУ «Ливенская СОШ №1»-2, МБОУ «Ливенская СОШ №2») показали результаты в диапазоне от 81 до 90 баллов, 12 выпускников (МБОУ «Веселовская СОШ»-1, МБОУ «Верхнепокровская СОШ»-1, МБОУ «Засосенская СОШ» -1, МБОУ «Казацкая СОШ» -3, ОГБОУ «Бирюченская СОШ»-4, МБОУ «Коломыцевская СОШ» -2) показали результаты в диапазоне от 91 до 100 баллов.

Математика (профильный уровень) - всего участвовало 85 выпускников (средний тестовый балл по району 48,98). Набрали больше минимального уровня 92,94% обучающихся, набрали меньше минимального уровня 7,06% обучающихся. Минимальный балл по математике профильного уровня 14, максимальный балл 86.

4 выпускника общеобразовательных учреждений района по математике профильного уровня (ОГБОУ «Бирюченская СОШ» - 1, МБОУ «Казацкая СОШ» - 1, МБОУ «Ливенская СОШ №1» - 2) показали результаты в диапазоне от 81 до 90 баллов.

География - всего участвовало 4 выпускника (средний тестовый балл по району 56,75). Набрали больше минимального уровня 100% обучающихся. Минимальный балл по географии 51, максимальный балл 60.

Литература - всего участвовало 3 выпускника (средний тестовый балл по району 66,00). Набрали больше минимального уровня 100% обучающихся. Минимальный балл по литературе 63, максимальный балл 70.

Химия - всего участвовало 19 выпускников (средний тестовый балл по району 49,79). Набрали больше минимального уровня 73,68% обучающихся, набрали меньше минимального уровня 26,32% обучающихся. Минимальный балл по химии 12, максимальный балл 95. Один выпускник из МБОУ «Верхнепокровская СОШ» по химии показал результат в диапазоне от 91 до 100 баллов.

Физика - всего участвовало 23 выпускника (средний тестовый балл по району 52,52). Набрали больше минимального уровня 86,96% обучающихся, набрали меньше минимального уровня 13,04 % обучающихся. Минимальный балл по физике 30, максимальный балл 89.

3 выпускника общеобразовательных учреждений района по физике (МБОУ «Казацкая СОШ»-2, МБОУ «Ливенская СОШ №1»-1) показали результаты в диапазоне от 81 до 90 баллов.

История - всего участвовало 19 выпускников (средний тестовый балл по району 45,00). Набрали больше минимального уровня 78,95% обучающихся, набрали меньше минимального уровня 21,05% обучающихся. Минимальный балл по истории 8, максимальный балл 69.

Обществознание - всего участвовало 81 выпускник (средний тестовый балл по району 53,27). Набрали больше минимального уровня 83,95% обучающихся, набрали меньше минимального уровня 16,05% обучающихся. Минимальный балл по обществознанию 18, максимальный балл 86.

4 выпускника общеобразовательных учреждений района по обществознанию (ОГБОУ «Бирюченская СОШ»-1, МБОУ «Засосенская СОШ»-2, МБОУ «Коломыцевская СОШ»-1) показали результаты в диапазоне от 81 до 90 баллов.

Биология - всего участвовало 31 выпускник (средний тестовый балл по району 48,16). Набрали больше минимального уровня 70,97% обучающихся, набрали меньше минимального уровня 29,03 % обучающихся. Минимальный

балл по биологии 14, максимальный балл 82. Один выпускник из МБОУ «Верхнепокровская СОШ» показал результат в диапазоне от 81 до 90 баллов.

Английский язык - всего участвовало 4 выпускника (средний тестовый балл по району 55,75). Набрали больше минимального уровня 100% обучающихся. Минимальный балл по английскому языку 47, максимальный балл 66.

Информатика и ИКТ - всего участвовало 10 выпускников (средний тестовый балл по району 50,8). Набрали больше минимального уровня 100% обучающихся. Минимальный балл по информатике и ИКТ 40, максимальный балл 65.

Анализ результатов экзаменов в форме ЕГЭ показал, что средний тестовый балл по району в сравнении со средним тестовым баллом по области ниже по всем предметам в 2021 году. На протяжении трех прошлых лет район показывает результаты ниже среднеобластных показателей, кроме в 2021 году по биологии и литературе, в 2019 года по информатике и ИКТ и географии.

Средний тестовый балл ЕГЭ по району в сравнении с прошлым годом стал выше по русскому языку, математике (профильный уровень), физике, химии, биологии, географии, обществознанию, литературе, информатике и ИКТ.

Средний тестовый балл ЕГЭ по району в сравнении с прошлым годом стал ниже по следующим предметам: истории, английскому языку.

Средний балл в целом в 2021 году по предметам 54,19.

Таблица 15.

Средний тестовый балл ЕГЭ по общеобразовательным предметам за 2019 - 2021 годы по Красногвардейскому району, по области

Предмет	Год	Средний тестовый балл по району	Средний тестовый балл по области
русский язык	2019	68,29	70,59
	2020	65,44	70,87
	2021	69,03	70,02
математика (базовый уровень)	2019	3,58	3,98
	2020	-	-
	2021	-	-
математика (профильный уровень)	2019	48,14	54,59
	2020	38,91	50,99
	2021	48,98	52,2
физика	2019	45,14	52,73
	2020	43,97	53,50
	2021	52,52	51,03
химия	2019	47,69	59,37
	2020	45,31	56,67

	2021	49,79	51,75
биология	2019	46,59	51,11
	2020	46,62	49,70
	2021	48,16	47,82
история	2019	45,96	54,79
	2020	50,33	55,82
	2021	45,00	54,28
география	2019	57,50	57,04
	2020	43,33	57,43
	2021	56,75	57,04
английский язык	2019	56,25	71,62
	2020	65,08	69,99
	2021	55,75	66,9
немецкий язык	2019	-	72,38
	2020	-	-
	2021	-	-
обществознание	2019	47,20	53,61
	2020	51,34	56,13
	2021	53,27	55,58
литература	2019	57,00	65,08
	2020	61,83	63,27
	2021	66,00	62,15
информатика и ИКТ	2019	58,75	57,81
	2020	47,50	58,50
	2021	50,8	58,01

Из 144 выпускников аттестат о среднем общем образовании в этом году получили 139 из них 23 выпускника получили аттестат о среднем общем образовании с отличием и медаль «За особые успехи в учении». Обучающиеся из МБОУ «Веселовская СОШ»-1 (физика), МБОУ «Верхнепокровская СОШ» -2 (химия, русский язык), МБОУ «Ливенская СОШ №1» -1 (русский язык) – не подтвердили медаль.

11 выпускников приняли участие в государственном выпускном экзамене по русскому языку и математике на базе средней школы №2 с углубленным изучением отдельных предметов г. Валуйки Белгородской области с 25 мая по 16 июня 2021 года.

В 2021 году одиннадцатиклассникам, не планирующим поступление в вузы, для получения аттестата о среднем общем образовании необходимо было по лучить отметки при прохождении ГИА в форме ГВЭ по учебным предметам «Русский язык» и «Математика» не ниже удовлетворительной, при условии завершения обучения по основным образовательным программам среднего общего образования.

Результаты ГВЭ по русскому языку

Государственный выпускной экзамен по русскому языку сдавали 11 выпускников.

С первого раза в основной период сдали русский язык в форме ГВЭ 5 выпускников из МБОУ «Верхнепокровская СОШ»-2, МБОУ «Новохуторная СОШ», МБОУ «Никитовская СОШ», МБОУ «Утянская СОШ» по 1 чел.

Двоим обучающимся из МБОУ «Верхнепокровская СОШ» предоставлялась возможность пересдать русский язык 08 июня 2021 года, так как они сдали ГВЭ по математике на «3».

Удельный вес выпускников, сдавших ГВЭ по русскому языку 7 (63, 64%). 4 (36,36%) участника экзамена не преодолели минимальный порог. Средняя оценка по району составила 2,73.

Выпускник МБОУ «Утянская СОШ» набрал 100% больше минимального уровня.

Выпускники:

МБОУ «Калиновская СОШ» -1 чел., набрал 100% меньше минимального уровня, МБОУ «Новохуторная СОШ», МБОУ «Никитовская СОШ» по 1 чел. 50% набрали меньше минимального уровня, МБОУ «Верхнепокровская СОШ» -1 чел. 20% набрал меньше минимального уровня.

В сентябрьские сроки было зарегистрировано в региональной информационной системе по русскому языку 4 обучающихся из МБОУ «Верхнепокровская СОШ», МБОУ «Калиновская СОШ», МБОУ «Новохуторная СОШ», МБОУ «Никитовская СОШ».

Обучающийся МБОУ «Верхнепокровская СОШ» отказался от сдачи ГВЭ по русскому языку.

В ГВЭ по русскому языку приняли участие 3 обучающихся из МБОУ «Калиновская СОШ», МБОУ «Новохуторная СОШ», МБОУ «Никитовская СОШ».

С первого раза в сентябрьские сроки 3 обучающихся получили отметку «2». Обучающемуся МБОУ «Никитовская СОШ» предоставлялась возможность пересдать русский язык 13 сентября 2021 года, так как он сдал ГВЭ по математике на «3».

Удельный вес выпускников, сдавших ГВЭ по русскому языку с учетом сентябрьских сроков 8 (72,73%).

3 (27,27%) участника экзамена не преодолели минимальный порог.

Средняя оценка по району составила 2,82.

Результаты ГВЭ по математике

Государственный выпускной экзамен по математике сдавали 11 выпускников.

С первого раза в основной период сдали математику в форме ГВЭ 6 выпускников из МБОУ «Верхнепокровская СОШ»-4, МБОУ «Никитовская СОШ», МБОУ «Утянская СОШ» по 1 чел.

Одной обучающейся из МБОУ «Новохуторная СОШ» предоставлялась возможность пересдать математику 16 июня 2021 года, так как она сдала ГВЭ по русскому языку на «3».

Удельный вес выпускников, сдавших ГВЭ по математике 6 (54,55%). 5 (45,45%) участника экзамена не преодолели минимальный порог. Средняя оценка по району составила 2,73.

Выпускник МБОУ «Утянская СОШ» набрал 100% больше минимального уровня.

Выпускники:

МБОУ «Калиновская СОШ»- 1 чел., МБОУ «Новохуторная СОШ» по 2 чел., набрали 100% меньше минимального уровня, МБОУ «Никитовская СОШ» -1 чел., 50% набрал меньше минимального уровня, МБОУ «Верхнепокровская СОШ» -1 чел., 20% набрал меньше минимального уровня.

В сентябрьские сроки было зарегистрировано в региональной информационной системе по математике 5 обучающихся из МБОУ «Верхнепокровская СОШ», МБОУ «Калиновская СОШ», МБОУ «Никитовская СОШ» по 1 чел., МБОУ «Новохуторная СОШ»-2 чел.

Два обучающихся из МБОУ «Верхнепокровская СОШ», МБОУ «Новохуторная СОШ» отказались от сдачи ГВЭ по математике.

В ГВЭ по математике приняли участие 3 обучающихся из МБОУ «Калиновская СОШ», МБОУ «Новохуторная СОШ», МБОУ «Никитовская СОШ».

С первого раза в сентябрьские сроки два обучающихся получили отметку «2». Обучающейся МБОУ «Новохуторная СОШ» предоставлялась возможность пересдать математику 15 сентября 2021 года, так как она сдала ГВЭ по русскому языку в основной период на «3», но обучающаяся отказалась от сдачи ГВЭ по математике.

Удельный вес выпускников, сдавших ГВЭ по математике с учетом сентябрьских сроков 7 (63,64%).

4 (36,36%) участника экзамена не преодолели минимальный порог.

Средняя оценка по району составила 2,82.

По двум предметам (русский язык и математика) не сдали три обучающихся из МБОУ «Верхнепокровская СОШ», МБОУ «Калиновская СОШ», МБОУ «Новохуторная СОШ».

По одному предмету (математика) не сдала одна обучающаяся из МБОУ «Новохуторная СОШ».

Обучающийся МБОУ «Никитовская СОШ» пересдал в сентябрьские сроки русский язык и математику.

С учетом сентябрьских сроков аттестат о среднем общем образовании получили 140 выпускников.

4 обучающихся из МБОУ «Верхнепокровская СОШ», МБОУ «Калиновская СОШ» по 1 чел., МБОУ «Новохуторная СОШ»-2 чел., получили справки о среднем общем образовании установленного образца.

Государственная итоговая аттестация в 2020 году прошла без нарушений.

В целях подготовки обучающихся 9-х классов общеобразовательных учреждений Красногвардейского района к государственной итоговой аттестации по образовательным программам основного общего образования,

ознакомления с содержанием контрольных измерительных материалов, обеспечения соответствия предметных и метапредметных результатов освоения основной образовательной программы основного общего образования требованиям федерального государственного образовательного стандарта основного общего образования, в марте - апреле 2021 года прошли региональные диагностические работы (РДР – 9) по обществознанию, географии, английскому языку, химии, физике, русскому языку, математике на базе общеобразовательных учреждений района. Всего обучающихся 9-х классов в районе - 322. Участие в региональных диагностических работах по русскому языку и математике принимали все обучающиеся 9-х классов, за исключением отсутствующих по уважительной причине (болезнь). Остальные предметы выбирали по выбору.

Таблица 16.

Результаты РДР-9 по учебным предметам.

№ п/п	Предмет	Количество участников	5	%	4	%	3	%	2	%	Качество знаний %	Успеваемость %
1.	Русский язык	300	37	12,33	148	49,33	100	33,33	15	5,0	61,67	95,0
2.	Математика	297	3	1,01	85	28,62	183	61,62	26	8,75	29,63	91,25
3.	Обществознание	120	2	1,67	28	23,33	66	55	24	20	25	80
4.	География	92	12	13,04	46	50,0	30	32,61	4	4,35	63,04	95,65
5.	Химия	3	0	0	3	100	0	0	0	0	100	100
6.	Физика	3	0	0	2	66,67	1	33,33	0	0	66,67	100
7.	Английский язык	2	0	0	1	50	1	50	0	0	50	100

Приняли участие в РДР-9 по русскому языку 300 выпускников из 26 общеобразовательных учреждений района. Из 300 обучающихся 9-х классов, выполнявших диагностические работы по русскому языку - 37 обучающихся получили оценку «5», это составило 12,33 %, 148 получили оценку «4» - 49,33 %, 100 получили оценку «3» - 33,33%, 15 оценку «2», что составило 5 %, средняя оценка по району 3,7, качество знаний – 61,67%, успеваемость составила 95%. Удельный вес выпускников 9 классов (выпускники, получившие высокие баллы «5» и «4») по русскому языку составил 61,67%. Удельный вес численности обучающихся 9 классов по русскому языку, получивших неудовлетворительные результаты по итогам РДР-9 составил 5 %.

Из 297 обучающихся 9 классов, выполнявших диагностические работы по математике - 3 обучающихся получили оценку «5», это составило 1,01 %, 85 получили оценку «4» - 28,62 %, 183 получили оценку «3»- 61,62%, 26 оценку «2», что составило 8,75 %, средняя оценка по району 3,9, качество знаний – 29,63%, успеваемость 91,25%. Удельный вес выпускников 9 классов (выпускники, получившие высокие баллы «5» и «4») по математике составил 29,63%. Удельный вес численности обучающихся 9 классов по математике,

получивших неудовлетворительные результаты по итогам РДР-9 составил 8,75 %.

Из 120 обучающихся 9 классов, выполнявших диагностические работы **по обществознанию** - 2 обучающихся получили оценку «5», это составило 1,67 %, 28 получили оценку «4» - 23,33 %, 66 получили оценку «3» - 55%, 24 получили оценку «2», что составило 20 %, средняя оценка по району 3,1, качество знаний – 25%, успеваемость составила 80%. Удельный вес выпускников 9 классов, получивших высокие баллы по обществознанию составил 25%. Удельный вес численности обучающихся 9 классов по обществознанию, получивших неудовлетворительные результаты по итогам РДР-9 составил 20 %.

Из 92 обучающихся 9 классов, выполнявших диагностические работы **по географии** - 12 обучающихся получили оценку «5», это составило 13,04 %, 46 получили оценку «4» - 50 %, 30 получили оценку «3» - 32,61%, 4 получили оценку «2», что составило 4,35 %, средняя оценка по району 3,7, качество знаний – 63,04%, успеваемость составила 95,65%. Удельный вес выпускников 9 классов, получивших высокие баллы по географии составил 63,04%. Удельный вес численности обучающихся 9 классов по географии, получивших неудовлетворительные результаты по итогам РДР-9 составил 4,35 %.

Приняли участие в РДР-9 **по химии** 3 выпускника из двух общеобразовательных учреждений района. 3 обучающихся 9 классов, выполнявших диагностические работы по химии получили оценку «4» - 100 %, средняя оценка по району 4,0, качество знаний – 100%, успеваемость составила 100%. Удельный вес выпускников 9 классов (выпускники, получившие высокие баллы «5» и «4») по химии составил 100%.

Из 3 обучающихся 9 классов, выполнявших диагностические работы по физике 2 обучающихся получили оценку «4» - 66,67 %, 1 обучающийся получил оценку «3», что составило 33,33 %, средняя оценка по району 3,7, качество знаний – 66,67%, успеваемость составила 100%. Удельный вес выпускников 9 классов, получивших высокие баллы по физике составил 66,67%. Удельный вес численности обучающихся 9 классов по физике, получивших неудовлетворительные результаты по итогам РДР-9 по физике составил 0 %.

Приняли участие в РДР-9 по английскому языку 2 выпускника из двух общеобразовательных учреждений района, 1 обучающийся получил оценку «4» - 50 %, 1 обучающийся получил оценку «3» - 50%, средняя оценка по району 3,5, качество знаний – 50%, успеваемость составила 100%. Удельный вес выпускников 9 классов (выпускники, получившие высокие баллы «5» и «4») по английскому языку составил 50%. Удельный вес численности обучающихся 9 классов по английскому языку, получивших неудовлетворительные результаты по итогам РДР-9 по английскому языку составил 0 %.

Таблица 17.

Качество знаний по региональным диагностическим работам.

№ п/п	Наименование учреждения	Качество знаний по итогам года %	Качество знаний по РДР-9 %							
			Русский язык	Математика	География	Химия	Физика	Общественные науки	Английский язык	
Средние школы										
1.	Арнаутовская	29	83,33	16,67	100	-	-	50	-	-
2.	Большебыковская	50	71,43	57,14	-	-	-	-	-	-
3.	Валуйчанская	83	40	66,67	-	-	-	40	-	-
4.	Веселовская	44	70,59	20	-	-	-	0	-	-
5.	Верхососенская	31	84,62	23,08	-	-	-	-	-	-
6.	Верхнепокровская	41	78,57	18,75	46,67	-	-	-	-	-
7.	Засосенская	44	50	6,52	89,47	-	-	11,11	-	-
8.	Казацкая	25	36,36	33,33	-	-	-	16,67	-	-
9.	Калиновская	88	57,14	0	-	-	-	0	0	0
10.	«Бирюченская СОШ»	51,33	49,28	33,33	55,56	-	100	27,03	100	100
11.	Коломыцевская	70	70	70	-	100	-	-	-	-
12.	Ливенская №1	43	70	52,38	25	-	-	75	-	-
13.	Ливенская №2	60	60	22,22	-	-	-	10	-	-
14.	Новохуторная	20	20	0	50	-	-	33,33	-	-
15.	Никитовская	35	93,33	20	66,67	-	-	-	-	-
16.	Палатовская	44	62,50	44,44	50	-	-	100	-	-
17.	Сорокинская	-	-	-	-	-	-	-	-	-
18.	Стрелецкая	50	66,67	50	50	-	-	-	-	-
19.	Утянская	40	40	50	-	100	-	0	-	-
Основные школы										
1.	Валуянская	100	66,67	33,33	100	-	-	-	-	-
2.	Гредякинская	75	75	66,67	-	-	-	75	-	-
3.	Кулешовская	0	100	100	-	-	-	0	-	-
4.	Марьевская	100	100	100	100	-	-	50	-	-
5.	Малобыковская	85	71,43	28,57	-	-	0	0	-	-
6.	Самаринская	50	87,50	12,50	-	-	-	-	-	-
7.	Хуторская	100	100	0	-	-	-	100	-	-
Итого по району			61,67	29,63	63,04	100	66,67	25	50	

В МБОУ «Арнаутовская СОШ», МБОУ «Большебыковская СОШ», МБОУ «Валуйчанская СОШ», МБОУ «Верхососенская СОШ», МБОУ «Коломыцевская СОШ», МБОУ «Ливенская СОШ № 1», МБОУ «Никитовская СОШ», МБОУ «Палатовская СОШ», МБОУ «Стрелецкая СОШ», МБОУ «Валуянская ООШ», МБОУ «Кулешовская ООШ», МБОУ «Марьевская ООШ», МБОУ «Гредякинская ООШ», МБОУ «Самаринская ООШ», МБОУ «Хуторская ООШ» качество знаний по региональным диагностическим работам по учебным предметам составило 50% и более. В 10 общеобразовательных учреждениях качество знаний менее 50%.

Доля результатов региональных диагностических работ, соответствующих годовой отметке обучающихся по соответствующим

учебным предметам составляет в общеобразовательных учреждениях района 51,95%.

Таблица 18.

Доля результатов региональных диагностических работ (РДР-9), соответствующих результатам (без отклонений от результатов) внутришкольного контроля по указанным учебным предметам, %

№ п/п	Наименование	Кол-во участников РДР-9	Кол-во участников РДР-9, подтвердивших их отметку	Доля участников РДР-9, подтвердивших отметку
1.	Красногвардейский район	822	427	51,95
2.	Белгородская область	37000	20889	56,46

В целях обеспечения соответствия предметных и метапредметных результатов освоения основной образовательной программы среднего общего образования требованиям федерального государственного образовательного стандарта среднего общего образования, в апреле-мае 2021 года выпускники 10-х классов общеобразовательных учреждений Красногвардейского района участвовали в диагностических работах по физике, обществознанию, биологии, истории, информатике и ИКТ. Всего обучающихся 10-х классов в районе 134, участвовали в ДР-10 - 121 обучающихся.

Наибольшее количество обучающихся сдавали обществознание (87,31%), биологию (90,30%).

Остановимся на каждом предмете более подробно.

ДР-10 по физике в 2021 году сдавали 108 обучающихся.

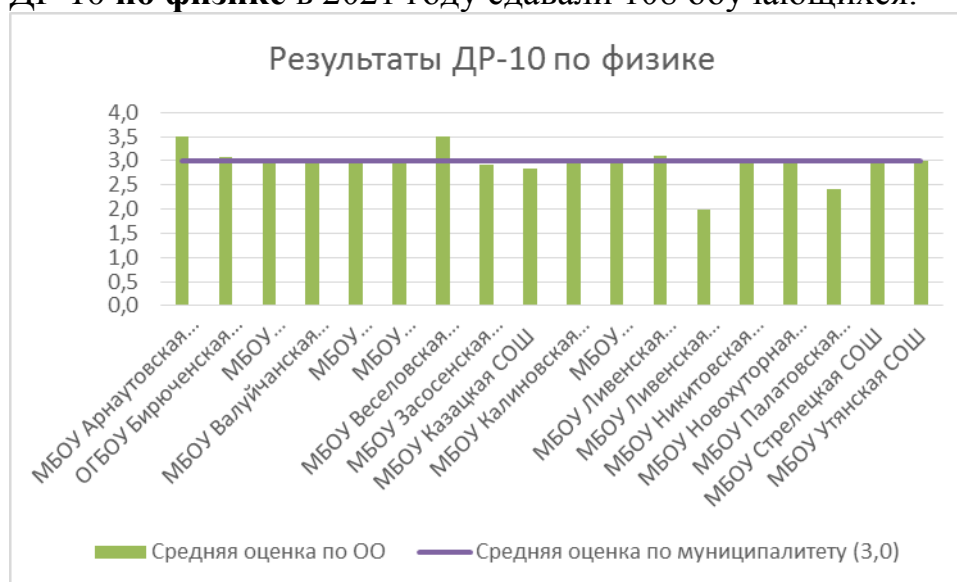


Рисунок 13. Результаты ДР-10 по физике

Средняя оценка по району составила 3 балла. Выше средней оценки по району получили обучающиеся МБОУ «Арнаутовская СОШ», МБОУ

«Веселовская СОШ». Ниже средней отметки по району в МБОУ «Ливенская СОШ №2» и МБОУ «Палатовская СОШ»

Из 108 обучающихся по физике - 0 обучающихся получили оценку «5», это составило 0 %, 11 обучающихся получили оценку «4» - 10,19 %, 81 обучающийся получили оценку «3» - 75,00%, 16 обучающихся получили оценку «2», качество знаний – 10,19%, успеваемость составила 85,19%.

ДР-10 по информатике и ИКТ выполняли 108 обучающихся.



Рисунок 14. Результаты ДР-10 по информатике и ИКТ

Средняя оценка по району составил 3 балла. Ниже средней оценки по району получили обучающиеся ОГБОУ «Бирюченская СОШ», МБОУ «Засосенская СОШ», МБОУ «Ливенская СОШ №2», МБОУ «Никитовская СОШ» и МБОУ «Калиновская СОШ»

Из 108 обучающихся по информатике и ИКТ - 6 обучающихся получили оценку «5» (обучающиеся МБОУ «Верхнепокровская СОШ», МБОУ «Верхососенская СОШ», МБОУ «Веселовская СОШ», МБОУ «Казацкая СОШ»), это составило 5,56 %, 35 обучающихся получили оценку «4» - 32,41 %, 50 обучающийся получили оценку «3» - 46,30%, 17 обучающихся получили оценку «2» (это обучающиеся ОГБОУ «Бирюченская СОШ» и МБОУ «Засосенская СОШ»). Качество знаний – 37,96%, успеваемость составила 84,26%.

ДР-10 по биологии выполняли 121 обучающийся.

Средняя оценка по району составила 3,4 балла. Выше средней оценки по району получили обучающиеся ОГБОУ «Бирюченская СОШ», МБОУ «Валуйчанская СОШ», МБОУ «Коломыцевская СОШ», МБОУ «Новохуторная СОШ», МБОУ «Стрелецкая СОШ» и МБОУ «Утянская СОШ».

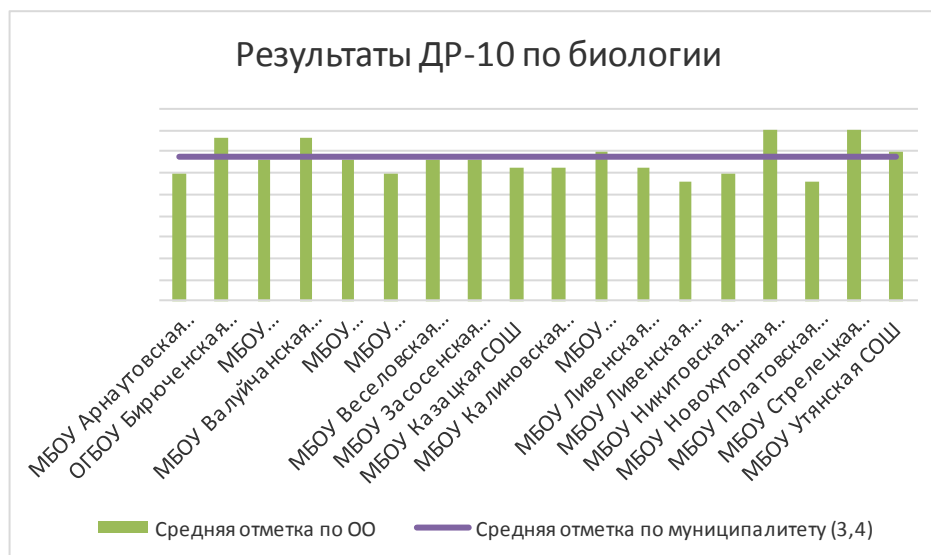


Рисунок 15. Результаты ДР-10 по биологии

4 обучающихся получили оценку «5» (ОГБОУ «Бирюченская СОШ»), это составило 3,31%, 41 обучающийся получили оценку «4» - 33,88 %, 71 обучающийся получили оценку «3» - 58,68%, 5 обучающихся получили оценку «2» (ОГБОУ «Бирюченская СОШ», МБОУ «Засосенская СОШ», МБОУ «Казацкая СОШ», МБОУ «Ливенская СОШ №2», МБОУ «Палатовская СОШ»). Качество знаний – 37,19%, успеваемость - 95,87%.

ДР-10 по истории выполняли 108 обучающихся.



Рисунок 16. Результаты ДР-10 по истории

Средняя оценка по району составила 4 балла. Выше средней оценки по району получили обучающиеся МБОУ «Коломыщевская СОШ», МБОУ «Ливенская СОШ №1», МБОУ «Стрелецкая СОШ» и МБОУ «Новохуторная СОШ». Ниже средней оценки по району получили обучающиеся МБОУ «Верхососенская СОШ», МБОУ «Калиновская СОШ».

24 обучающихся получили оценку «5» (ОГБОУ «Бирюченская СОШ», МБОУ «Арнаутовская СОШ», МБОУ «Большебыковская СОШ», МБОУ

«Валуйчанская СОШ», МБОУ «Засосенская СОШ», МБОУ «Коломыцевская СОШ», Ливенская СОШ №1», МБОУ «Новохуторная СОШ», МБОУ «Палатовская СОШ», МБОУ «Стрелецкая СОШ2), это составило 22,22%, 62 обучающихся получили оценку «4» - 57,41 %, 19 обучающихся получили оценку «3» - 17,59%, 3 обучающихся получили оценку «2» (ОГБОУ «Бирюченская СОШ», МБОУ «Казацкая СОШ»).

Качество знаний – 79,63%, успеваемость - 97,22%.

ДР-10 по обществознанию выполняли 118 обучающихся.

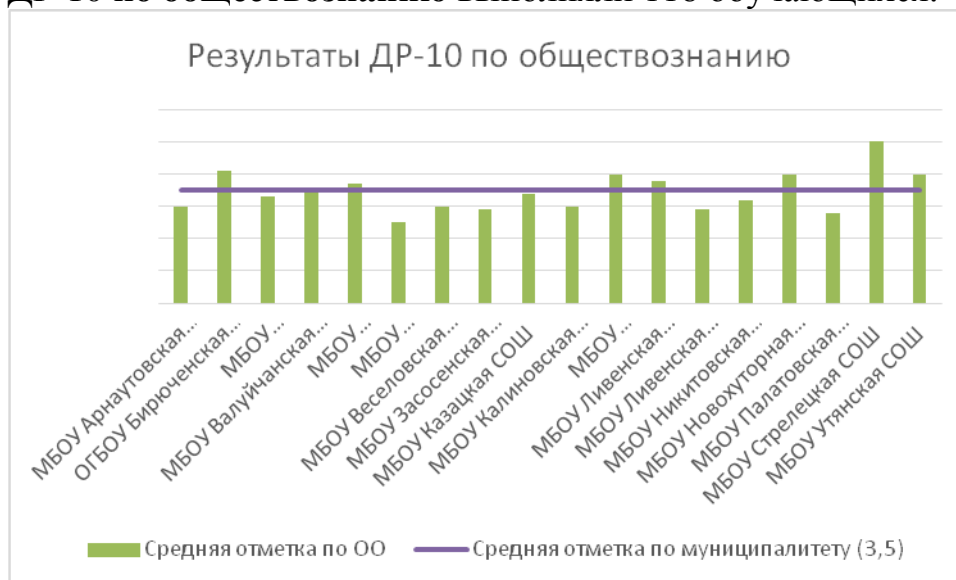


Рисунок 17. Результаты ДР-10 по обществознанию

Средняя оценка по району составила 3,5 балла. Выше средней оценки по району получили обучающиеся МБОУ «Стрелецкая СОШ». Ниже средней оценки по району получили обучающиеся МБОУ «Арнаутовская СОШ», МБОУ «Большебыковская СОШ», МБОУ «Верхососенская СОШ», МБОУ «Веселовская СОШ», МБОУ «Засосенская СОШ», МБОУ «Казацкая СОШ», МБОУ «Калиновская СОШ», МБОУ «Ливенская СОШ №2», МБОУ «Никитовская СОШ», МБОУ «Палатовская СОШ».

Из 118 обучающихся по обществознанию - 22 получили оценку «5» (ОГБОУ «Бирюченская СОШ», МБОУ «Казацкая СОШ», Ливенская СОШ №1», МБОУ «Стрелецкая СОШ2), это составило 18,64%, 32 обучающихся получили оценку «4» - 27,12 %, 50 обучающихся получили оценку «3» - 42,37%, 14 обучающихся получили оценку «2» (ОГБОУ «Бирюченская СОШ», МБОУ «Валуйчанская СОШ», МБОУ «Верхососенская СОШ», МБОУ «Засосенская СОШ», МБОУ «Калиновская СОШ», Ливенская СОШ №2», МБОУ «Палатовская СОШ»).

Качество знаний – 45,76%, успеваемость составила 88,14%.

Результаты выполнения ВПР обучающимися 4-х классов.

С 15 марта по 21 мая 2021 года в образовательных организациях Красногвардейского района были проведены всероссийские проверочные работы (далее ВПР) для обучающихся 4 класса по каждому из учебных предметов: «Окружающий мир», «Математика», «Русский язык».

ВПР по русскому языку выполняли 299 обучающихся, что составило 88% от общего количества обучающихся.

Среди не справившихся с заданиями по русскому языку, обучающиеся МБОУ «Коломыцевская СОШ», МБОУ «Ливенская СОШ №1», ОГБОУ «Бирюченская СОШ».

Результаты ниже среднего по району показали обучающиеся МБОУ «Засосенская СОШ», МБОУ «Коломыцевская СОШ», МБОУ «Ливенская СОШ №1», МБОУ «Ливенская СОШ №2», МБОУ «Никитовская СОШ», МБОУ «Стрелецкая СОШ», МБОУ «Гредякинская ООШ», МБОУ «Малобыковская ООШ», МБОУ «Марьевская ООШ», МБОУ «Самаринская ООШ», МБОУ «Хуторская ООШ».

Из 299 обучающихся 4 классов по русскому языку - 53 обучающихся получили оценку «5», это составило 17,73 %, 148 обучающихся получили оценку «4» - 49,5 %, 93 обучающихся получили оценку «3» - 31,1%, 5 обучающихся получили оценку «2» - 1,67 %, качество знаний – 67,23% (в 2019 году – 75,7%, в 2020 году – 56,33%), успеваемость составила 98,33% (в 2019 году – 99,8%, в 2020 году – 92%). Это говорит о том, что выпускники начальной школы 2021 года повысили результаты по русскому языку в сравнении с выпускниками начальной школы 2020 года.

ВПР по математике выполняли 304 обучающихся, что составило 89,41% от общего количества обучающихся.

Средняя оценка по Красногвардейскому району составила 4,00. Результаты ниже среднего по району показали обучающиеся МБОУ «Большебыковская СОШ», МБОУ «Верхнепокровская СОШ», МБОУ «Верхососенская СОШ», МБОУ «Засосенская СОШ», МБОУ «Ливенская СОШ № 1», МБОУ «Никитовская СОШ», МБОУ «Палатовская СОШ», МБОУ «Валуянская ООШ», МБОУ «Гредякинская ООШ», МБОУ «Марьевская ООШ», МБОУ «Хуторская ООШ», МБОУ «Самаринская ООШ».

Из 304 обучающихся 4 классов по математике - 82 обучающихся получили оценку «5», это составило 26,97 %, 142 обучающихся получили оценку «4» - 47 %, 79 обучающихся получили оценку «3» - 26%, 1 обучающийся получил оценку «2» - 0,3 %, средняя оценка по району 4,0, качество знаний – 73,68% (в 2019 году – 75,7%, в 2020 – 69,91%), успеваемость составила 99,67% (в 2019 году – 99,8%, в 2020 году – 97,57%). Что говорит о том, что за последний год выпускники начальной школы повысили свои результаты по математике в сравнении с выпускниками начальной школы 2019 и 2020 года.

ВПР по окружающему миру выполняли 283 обучающихся, что составило 83,24% от общего количества обучающихся.

Результаты ниже среднего по району показали обучающиеся МБОУ «Верхососенская СОШ», МБОУ «Ливенская СОШ №1», МБОУ «Ливенская СОШ №2», МБОУ «Стрелецкая СОШ», МБОУ «Валуянская ООШ», МБОУ «Гредякинская ООШ», МБОУ «Малобыковская ООШ», МБОУ «Хуторская ООШ».

Из 283 обучающихся 4 классов по окружающему миру - 76 обучающихся получили оценку «5», это составило 26,86 %, 156 обучающихся получили оценку «4» - 55,12 %, 51 обучающийся получил оценку «3» - 18,02%, «2» - нет.

Средняя оценка по району 4,09, качество знаний – 81,98% (в 2019 году – 75,7%, в 2020 – 66,03%), успеваемость составила 100% (в 2019 году – 99,8%, в 2020 году – 99,36%). Это говорит о том, что за последний год выпускники начальной школы повысили свои результаты по окружающему миру в сравнении с выпускниками начальной школы 2019 и 2020 года.

Результаты выполнения ВПР обучающимися 5-х классов.

С 15 марта по 21 мая 2021 года в образовательных организациях района были проведены всероссийские проверочные работы для обучающихся 5 класса по каждому из учебных предметов: Математика», «Русский язык», «Биология», «История». Всего обучающихся 5-х классов в районе - 363, участвовали в ВПР - 331 обучающийся, что составило 91% от общего количества обучающихся района.

ВПР по русскому языку выполняли 331 обучающийся 5-х классов, что составило 91 % от общего количества обучающихся.

Средняя оценка по району 3,71, качество знаний – 57,4% (в 2019 году – 60,5%, в 2020 – 45,74%), успеваемость составила 96,07% (в 2019 году – 97,2%, в 2020 году – 90,42%).

Результаты ниже среднего по району показали обучающиеся МБОУ «Арнаутовская СОШ», МБОУ «Большебыковская СОШ», МБОУ «Валуичанская СОШ», ОГБОУ «Бирюченская СОШ», МБОУ «Верхнепокровская СОШ», МБОУ «Калиновская СОШ», МБОУ «Веселовская СОШ», МБОУ «Палатовская СОШ», МБОУ «Ливенская СОШ №1», МБОУ «Валуянская ООШ», МБОУ «Хуторская ООШ».

Результаты выше среднего по району показали обучающиеся МБОУ «Верхососенская СОШ», МБОУ «Верхососенская СОШ», МБОУ «Засосенская СОШ», МБОУ «Казацкая СОШ», МБОУ «Коломыцевская СОШ», МБОУ «Ливенская СОШ №2», МБОУ «Никитовская СОШ», МБОУ «Новохуторная СОШ», МБОУ «Стрелецкая СОШ», МБОУ «Утянская СОШ», МБОУ «Кулешовская ООШ», МБОУ «Гредякинская ООШ», МБОУ «Малобыковская ООШ», МБОУ «Малобыковская ООШ», МБОУ «Самаринская ООШ».

Из 331 обучающихся 5 классов по русскому языку - 59 обучающихся получили оценку «5», это составило 17,82%, 131 обучающийся получили оценку «4» - 39,58 %, 128 обучающихся получили оценку «3» - 38,67%, 13 обучающихся получили оценку «2» - 3,93 %.

По результатам ВПР по русскому языку в 24 (96%) образовательных учреждениях 100% обучающихся 5-х классов достигли базового уровня предметной подготовки.

ВПР по математике выполняли 323 обучающихся. 67 обучающихся получили оценку «5», это составило 20,74 %, 126 обучающихся получили оценку «4» - 39,01 %, 123 обучающихся получили оценку «3» - 38,08%, 7 обучающихся получили оценку «2» - 2,17 %.

Средняя оценка по району 3,78, качество знаний – 59,75% (в 2019 году – 75,7%, в 2020 – 69,91%), успеваемость составила 97,83% (в 2019 году – 99,8%, в 2020 году – 97,57%).



Рисунок 19. Средние оценки за работу по математике

Низкие результаты показали обучающиеся МБОУ «Арнаутовская СОШ», МБОУ «Верхнепокровской СОШ», МБОУ «Веселовская СОШ», МБОУ «Калиновская СОШ», ОГБОУ «Бирюченская СОШ», МБОУ «Новохуторная СОШ», МБОУ «Палатовская СОШ», МБОУ «Утянская СОШ».

Работу **по истории** выполняли 331 учащийся района, что составило 91,44 % от общего количества учащихся.

В целом справились с проверочной работой 99,7 % обучающихся 5 классов, а 73,11 % обучающихся показали высокий уровень знаний, выполнили работу на «4» и «5». Из 331 обучающихся Красногвардейского района, выполнявших работу, 1 обучающийся получил отметку «2», 88 – «3», 164 – «4» и 78 – «5».

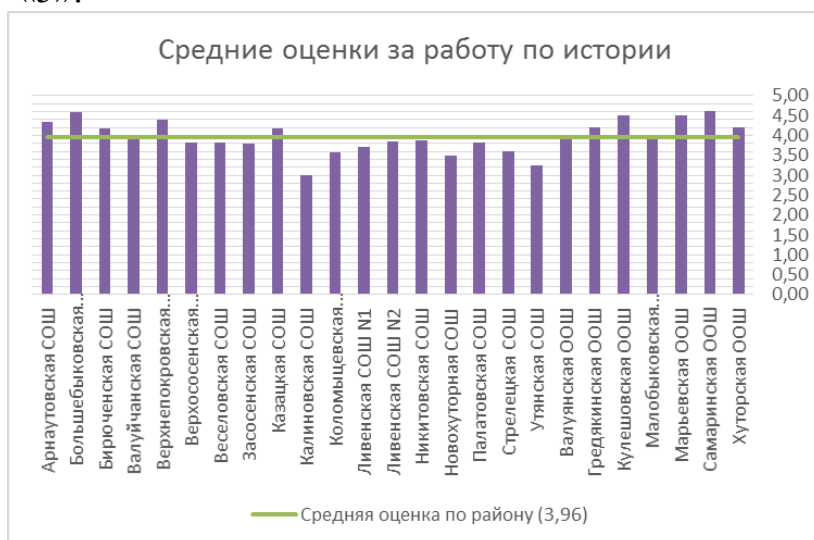


Рисунок 20. Средние оценки за работу по истории

Из диаграммы видно, что наиболее низкие результаты показали обучающиеся МБОУ «Калиновская СОШ», МБОУ «Коломыцевская СОШ», МБОУ «Ливенская СОШ №1», МБОУ «Новохуторная СОШ», МБОУ «Утянская СОШ».

Работу по биологии выполняли 298 учащихся района, что составило 82% от общего количества учащихся 5-х классов.

Наиболее низкие результаты показали обучающиеся МБОУ «Арнаутовская СОШ», МБОУ «Верхососенская СОШ», МБОУ «Большебыковская СОШ», МБОУ «Калиновская СОШ», МБОУ «Коломыцевская СОШ», ОГБОУ «Бирюченская СОШ», МБОУ «Никитовская СОШ», МБОУ «Валуянская ООШ».



Рисунок 21. Средние оценки за работу по математике

Из 298 обучающихся, выполнявших работу, 3 получили отметку «2», 113 – отметку «3», 139 – «4», 43 – «5».

Средняя оценка по району 3,75, качество знаний – 61,13% (в 2019 году – 68,3%, в 2020 – 51,99%), успеваемость составила 99,05% (в 2019 году – 100%, в 2020 году – 94,95%). Что говорит о снижении результатов в сравнении с результатами 2019 и 2020 года.

Результаты выполнения ВПР обучающимися 6-х классов.

С 15 марта по 21 мая 2021 года в образовательных организациях Красногвардейского района были проведены всероссийские проверочные работы для обучающихся 6 класса по каждому из учебных предметов: «Математика», «Русский язык», «Биология», «История», «География», «Обществознание». Обязательными предметами для выполнения работы всеми обучающимися общеобразовательных организаций являлись математика и русский язык. Остальные предметы – предметы по выбору. Выбор осуществлялся федеральным координатором в случайном порядке.

ВПР по русскому языку выполняли 325 обучающихся, что составило 90,5 % от общего количества обучающихся.

Результаты выполненных заданий по русскому языку оценивались по пятибальной шкале. В целом справились с проверочной работой 94,16%

учащихся 6-х классов, а 45,54% обучающихся показали высокий уровень знаний, выполнили работу на «4» и «5».

Результаты представлены в диаграмме ниже.

Результаты ниже среднего по району показали обучающиеся МБОУ «Валуичанская СОШ», МБОУ «Верхнепокровская СОШ», МБОУ «Засосенская СОШ», МБОУ «Калиновская СОШ», МБОУ «Казацкая СОШ», МБОУ «Палатовская СОШ», МБОУ «Ливенская СОШ №1», МБОУ «Утянская СОШ», МБОУ «Хуторская ООШ», МБОУ «Кулешовская ООШ», ОГБОУ «Бирюченская СОШ».

Из 325 обучающихся 6 классов, выполнявших работу по русскому языку - 35 обучающихся получили оценку «5», это составило 10,77%, 113 обучающихся получили оценку «4» - 34,77 %, 158 обучающихся получили оценку «3» - 48,62%, 19 обучающихся получили оценку «2» - 5,85 %.



Рисунок 22. Средние оценки за работу по русскому языку

Средняя оценка по району 3,50, качество знаний – 45,54% (в 2020 году – 40,15%, в 2019 – 54,9%), успеваемость составила 91,29% (в 2020 году – 91,29%, в 2019 году – 94,7%).

ВПр по математике выполняли 312 обучающихся, что составило 87 % от общего количества обучающихся.

Результаты выполненных заданий по математике оценивались по пятибальной шкале. В целом справились с проверочной работой 95,84% учащихся, а 41,67% обучающихся показали высокий уровень знаний, выполнили работу на «4» и «5».

Результаты представлены на диаграмме ниже.

Результаты ниже среднего по району показали обучающиеся МБОУ «Валуичанская СОШ», МБОУ «Верхнепокровская СОШ», МБОУ «Веселовская СОШ», МБОУ «Калиновская СОШ», МБОУ «Казацкая СОШ», МБОУ «Коломыцевская СОШ», МБОУ «Палатовская СОШ», МБОУ «Ливенская СОШ №2», ОГБОУ «Бирюченская СОШ».

Из 312 обучающихся 6 классов, выполнявших работу по математике - 21 обучающихся получили оценку «5», это составило 6,73%, 109 обучающихся получили оценку «4» - 34,94 %, 169 обучающихся получили оценку «3» - 54,17%, 13 обучающихся получили оценку «2» - 4,17 %.



Рисунок 23. Средние оценки за работу по математике

Средняя оценка по району 3,44, качество знаний – 41,67% (в 2020 году – 49,41%, в 2019 – 63,2%), успеваемость составила 95,84% (в 2020 году – 94,12%, в 2019 году – 96,8%).

ВПр по биологии выполняли 207 обучающихся 6-х классов, что составило 58 % от общего количества обучающихся. Биология – это предмет по выбору. Выбор осуществлялся федеральным координатором в случайном порядке.

В целом справились с проверочной работой 98% учащихся 6-х классов, а 58% обучающихся выполнили работу на «4» и «5».

Результаты ниже среднего по району показали обучающиеся МБОУ «Верхососенская СОШ», МБОУ «Засосенская СОШ», МБОУ «Калиновская СОШ», МБОУ «Коломыцевская СОШ», МБОУ «Никитовская СОШ», МБОУ «Малобыковская ООШ», ОГБОУ «Бирюченская СОШ».

Из 207 обучающихся 6 классов, выполнявших работу по биологии - 31 обучающихся получили оценку «5», это составило 15%, 88 обучающихся получили оценку «4» - 42 %, 84 обучающихся получили оценку «3» - 40,6%, 4 обучающихся получили оценку «2» - 1,9 %.

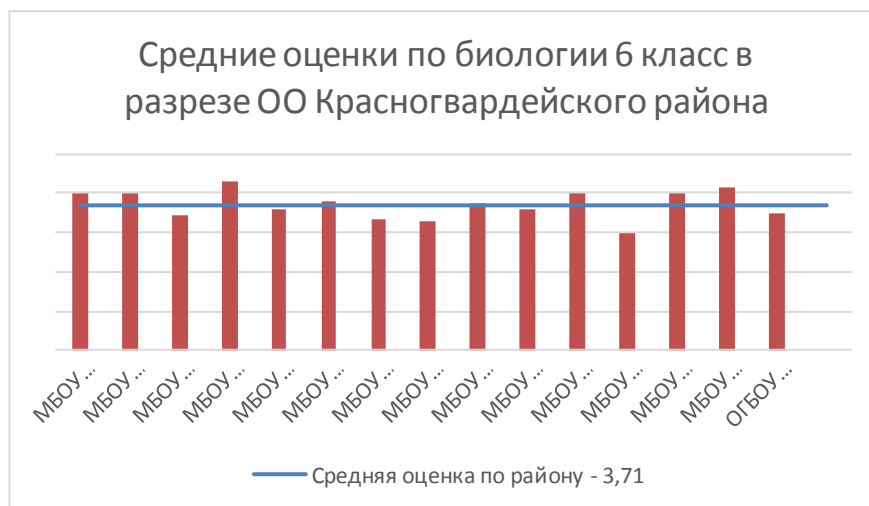


Рисунок 24. Средние оценки за работу по биологии

ВПр по истории выполняли 152 обучающихся, что составило 42 % от общего количества обучающихся. История – это предмет по выбору. Выбор осуществлялся федеральным координатором в случайном порядке.

Результаты выполненных заданий по истории оценивались по пятибальной шкале. В целом справились с проверочной работой 95,4% учащихся 6-х классов, а 44,7% обучающихся выполнили работу на «4» и «5».

Результаты ниже среднего по району показали обучающиеся МБОУ «Арнаутовская СОШ», МБОУ «Засосенская СОШ», МБОУ «Калиновская СОШ», МБОУ «Коломыцевская СОШ», МБОУ «Новохуторная СОШ», МБОУ «Палатовская СОШ», МБОУ «Самаринская ООШ», МБОУ «Хуторская ООШ», ОГБОУ «Бирюченская СОШ».

Из 152 обучающихся 6 классов, выполнявших работу по истории - 23 обучающихся получили оценку «5», это составило 15%, 45 обучающихся получили оценку «4» - 30 %, 77 обучающихся получили оценку «3» - 50%, 7 обучающихся получили оценку «2» - 5 %.

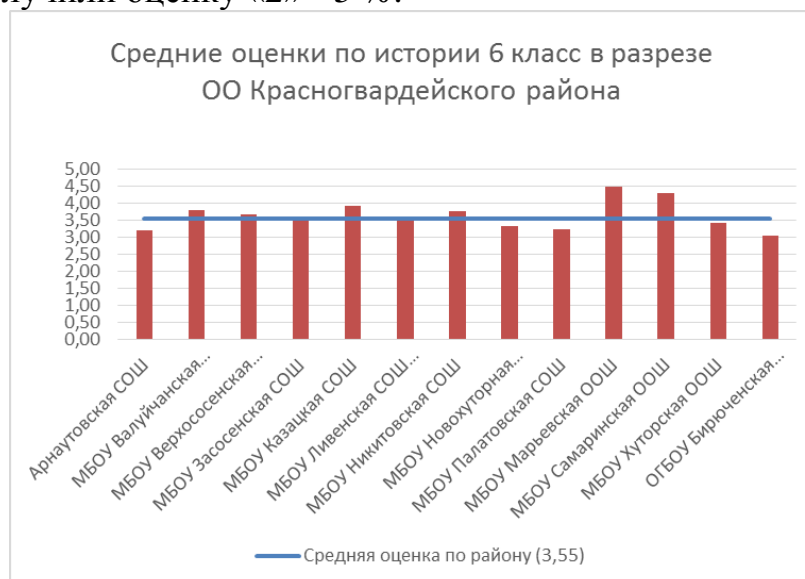


Рисунок 25. Средние оценки за работу по истории

ВПР по географии выполняли 103 обучающихся, что составило 28,7 % от общего количества обучающихся. География– это предмет по выбору. Выбор осуществлялся федеральным координатором в случайном порядке.



Рисунок 26. Средние оценки за работу по географии

Результаты ниже среднего по району показали обучающиеся 6 классов МБОУ «Засосенская СОШ», МБОУ «Ливенская СОШ №1», МБОУ «Ливенская СОШ №2», МБОУ «Палатовская СОШ».

Из 103 обучающихся 6 классов, выполнявших работу по географии - 11 обучающихся получили оценку «5», это составило 10,7%, 55 обучающихся получили оценку «4» - 53,4 %, 35 обучающихся получили оценку «3» - 34%, 2 обучающихся получили оценку «2» - 1,9 %.

ВПР по обществознанию выполняли 163 обучающихся, что составило 45,4% от общего количества обучающихся. Обществознание– это предмет по выбору. Выбор осуществлялся федеральным координатором в случайном порядке.

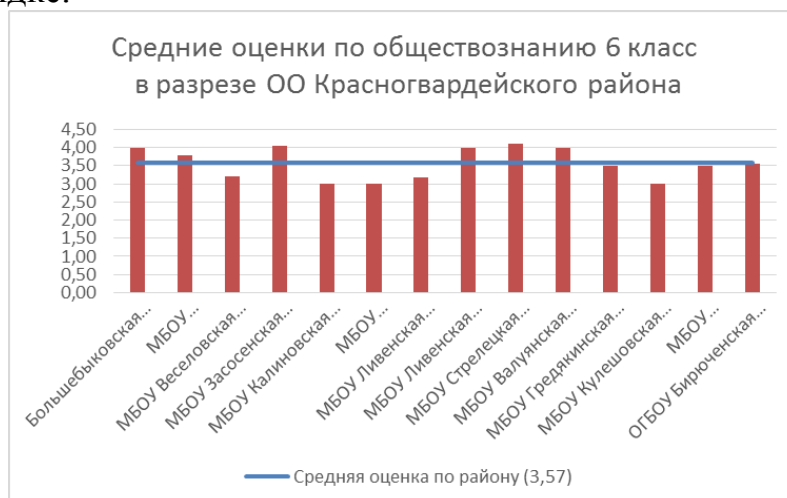


Рисунок 27. Средние оценки за работу по обществознанию

Низкие результаты показали обучающиеся МБОУ «Веселовская СОШ», МБОУ «Калиновская СОШ», МБОУ «Ливенская СОШ №1», МБОУ «Коломыцевская СОШ», МБОУ «Кулешовская ООШ». Высокие результаты у обучающихся МБОУ «Большебыковская СОШ», МБОУ «Засосенская СОШ», МБОУ «Ливенская СОШ №2», МБОУ «Стрелецкая СОШ», МБОУ «Валуянская ООШ» (средняя оценка 4 и более баллов).

Из 163 обучающихся 6 классов, выполнявших работу по обществознанию - 21 обучающийся получили оценку «5», это составило 12,8%, 57 обучающихся получили оценку «4» - 35%, 79 обучающихся получили оценку «3» - 48,5%, 6 обучающихся получили оценку «2» - 3,7 %.

Результаты выполнения ВПР обучающимися 7-х классов.

С 15 марта по 21 мая 2021 года в образовательных организациях Красногвардейского района были проведены всероссийские проверочные работы для обучающихся 7 класса по каждому из учебных предметов: «Математика», «Русский язык», «Обществознание», «Биология», «География», «История», «Физика», «Иностранный язык».

Всего обучающихся 7-х классов в районе - 310, участвовали в ВПР по математике 255 обучающихся, что составило 82% от общего количества обучающихся 7-х классов.

Результаты ниже среднего по району показали обучающиеся МБОУ «Валуичанская СОШ», МБОУ «Казацкая СОШ», МБОУ «Верхнепокровская СОШ», МБОУ «Засосенская СОШ», МБОУ «Калиновская СОШ», МБОУ «Ливенская СОШ №2», МБОУ «Стрелецкая СОШ», МБОУ «Утянская СОШ», МБОУ «Марьевская ООШ», ОГБОУ «Бирюченская СОШ».

Из 255 обучающихся 7 классов, выполнявших работу по математике, 15 обучающихся получили оценку «5», это составило 5,88 %, 66 обучающихся получили оценку «4» - 25,88 %, 156 обучающихся получили оценку «3» - 61,18%, 18 обучающихся получили оценку «2» - 7,06%.



Рисунок 28. Средние оценки за работу по математике

Средняя оценка по району 3,31, качество знаний – 31,76% (в 2020 – 42,7%), успеваемость составила 93% (в 2020 году – 93,59%).

В ВПР по русскому языку участвовало 269 обучающихся, что составило 87% от общего количества обучающихся.

Результаты по русскому языку ниже среднего по району показали обучающиеся МБОУ «Арнаутовская СОШ», МБОУ «Верхнепокровская СОШ», МБОУ «Засосенская СОШ», МБОУ «Калиновская СОШ», МБОУ «Коломыцевская СОШ», МБОУ «Ливенская СОШ №1», МБОУ «Палатовская СОШ», ОГБОУ «Бирюченская СОШ».

Из 269 обучающихся 7 классов, выполнявших работу по русскому языку - 11 обучающихся получили оценку «5», это составило 4,09 %, 111 обучающихся получили оценку «4» - 41,26 %, 126 обучающихся получили оценку «3» - 46,84%, 21 обучающийся получили оценку «2» - 7,81%.



Рисунок 29. Средние оценки за работу по русскому языку

Средняя оценка по району 3,42, качество знаний – 45,35% (в 2020 – 30,87%), успеваемость составила 92,19% (в 2020 году – 89,59%).

В ВПР по биологии участвовало 267 обучающихся, что составило 86% от общего количества обучающихся 7-х классов.

Самые низкие результаты по биологии показали обучающиеся МБОУ «Засосенская СОШ», МБОУ «Казацкая СОШ», МБОУ «Калиновская СОШ», МБОУ «Коломыцевская СОШ», МБОУ «Ливенская СОШ №1», МБОУ «Стрелецкая СОШ».

Из 267 обучающихся 7 классов, выполнявших работу по биологии - 29 обучающихся получили оценку «5», это составило 10,93 %, 118 обучающихся получили оценку «4» - 44,19 %, 113 обучающихся получили оценку «3» - 42,45%, 6 обучающихся получили оценку «2» - 2,43%.



Рисунок 30. Средние оценки за работу по биологии

Средняя оценка по району 3,64, качество знаний – 55,12% (в 2020 – 50%), успеваемость составила 97,57% (в 2020 году – 98,65%).

В ВПР по истории участвовало 250 обучающихся, что составило 81% от общего количества обучающихся 7-х классов.

Самые низкие результаты по истории показали обучающиеся МБОУ «Арнаутовская СОШ», МБОУ «Засосенская СОШ», МБОУ «Калиновская СОШ», МБОУ «Коломыцевская СОШ», МБОУ «Ливенская СОШ №2», МБОУ «Стрелецкая СОШ».

Из 250 обучающихся 7 классов, выполнявших работу по истории - 35 обучающихся получили оценку «5», это составило 14 %, 109 обучающихся получили оценку «4» - 43,6 %, 103 обучающихся получили оценку «3» - 41,2%, 3 обучающихся получили оценку «2» - 1,2%.

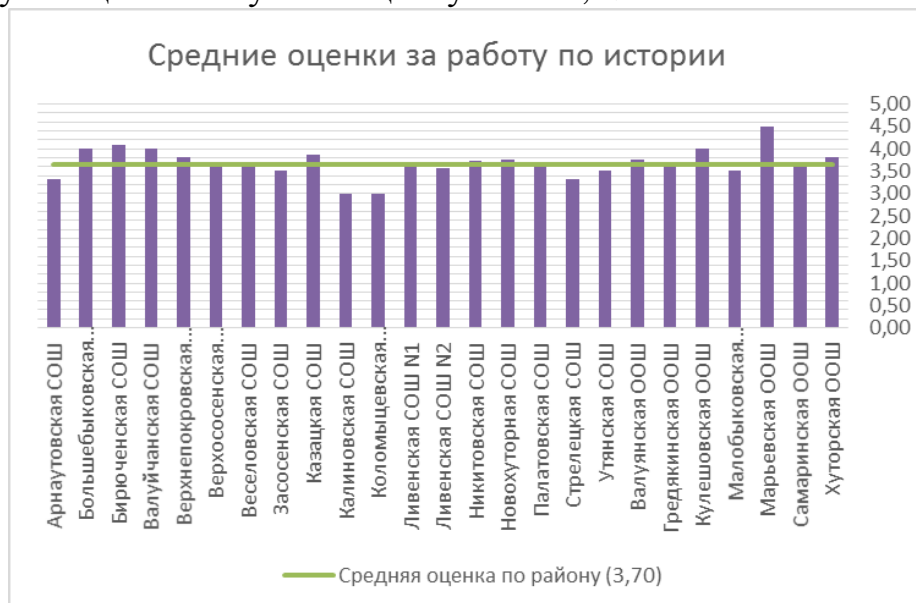


Рисунок 31. Средние оценки за работу по истории

Средняя оценка по району 3,70, качество знаний – 57,6% (в 2020 – 46,94%), успеваемость составила 98,8% (в 2020 году – 98,09%).

В ВПР по географии участвовало 247 обучающихся, что составило 80% от общего количества обучающихся 7-х классов.

Самые низкие результаты по истории показали обучающиеся МБОУ «Большебыковская СОШ», ОГБОУ «Бирюченская СОШ», МБОУ «Верхнепокровская СОШ», МБОУ «Калиновская СОШ», МБОУ «Коломыцевская СОШ», МБОУ «Палатовская СОШ», МБОУ «Стрелецкая СОШ», МБОУ «Утянская СОШ».

Из 247 обучающихся 7 классов, выполнявших работу - 35 обучающихся получили оценку «5», это составило 14 %, 80 обучающихся получили оценку «4» - 32,39 %, 125 обучающихся получили оценку «3» - 50,61%, 7 обучающихся получили оценку «2» - 2,83%.



Рисунок 32. Средние оценки за работу по географии

Средняя оценка по району 3,70, качество знаний – 57,6% (в 2020 – 46,94%), успеваемость составила 98,8% (в 2020 году – 98,09%).

В ВПР по обществознанию участвовало 276 обучающихся, что составило 89% от общего количества обучающихся 7-х классов.

Самые низкие результаты по обществознанию показали обучающиеся МБОУ «Верхососенская СОШ», МБОУ «Веселовская СОШ», МБОУ «Калиновская СОШ», МБОУ «Коломыцевская СОШ», МБОУ «Ливенская СОШ №2», МБОУ «Стрелецкая СОШ», МБОУ «Малобыковская ООШ».

Из 276 обучающихся 7 классов, выполнявших работу по обществознанию, 25 обучающихся получили оценку «5», это составило 9,06 %, 120 обучающихся получили оценку «4» - 43,48 %, 120 обучающихся получили оценку «3» - 43,48%, 11 обучающихся получили оценку «2» - 3,99%.

Средняя оценка по району 3,70, качество знаний – 57,6% (в 2020 – 46,94%), успеваемость составила 98,8% (в 2020 году – 98,09%).

В ВПР по физике участвовало 245 обучающихся, что составило 79% от общего количества обучающихся 7-х классов.

Самые низкие результаты по обществознанию показали обучающиеся МБОУ «Валуйчанская СОШ», МБОУ «Верхнепокровская СОШ», МБОУ «Калиновская СОШ», МБОУ «Новохуторная СОШ», МБОУ «Утянская СОШ», МБОУ «Хуторская ООШ».

Из 245 обучающихся 7 классов, выполнявших работу по физике, 19 обучающихся получили оценку «5», это составило 7,76 %, 87 обучающихся получили оценку «4» - 35,51%, 124 обучающихся получили оценку «3» - 50,61%, 15 обучающихся получили оценку «2» - 6,12%.

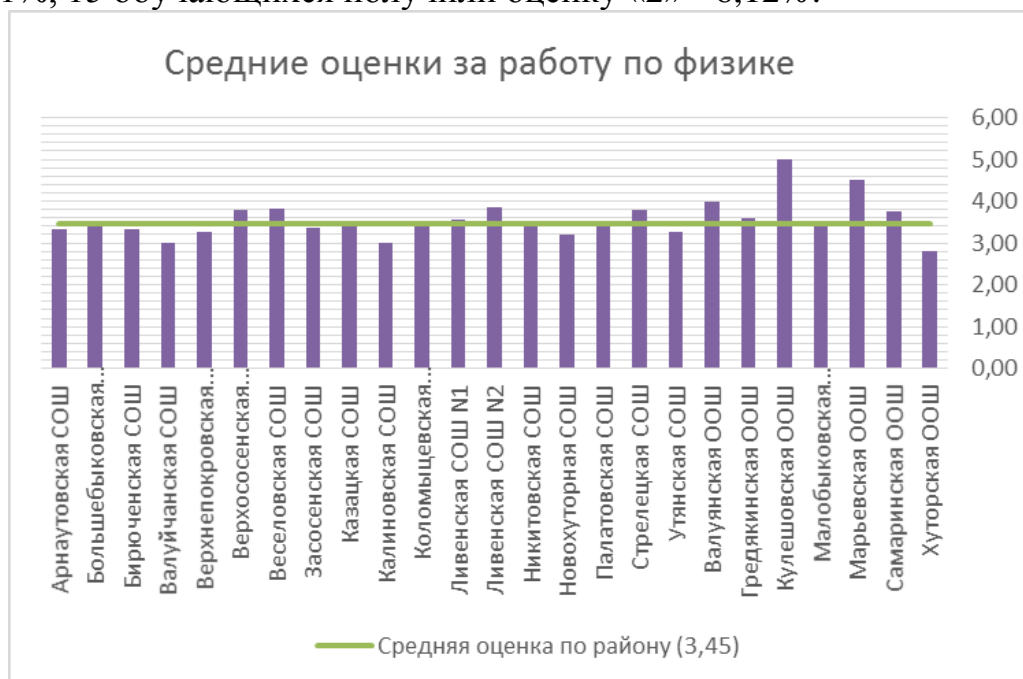


Рисунок 33. Средние оценки за работу по физике

Средняя оценка по району 3,45, качество знаний – 43,27% (в 2020 – 48,94%), успеваемость составила 93,88% (в 2020 году – 92,95%).

В ВПР по иностранному языку участвовало 265 обучающихся, что составило 85% от общего количества обучающихся 7-х классов.

Самые низкие результаты по обществознанию показали обучающиеся ОГБОУ «Бирюченская СОШ», МБОУ «Верхнепокровская СОШ», МБОУ «Калиновская СОШ», МБОУ «Ливенская СОШ №1», МБОУ «Утянская СОШ».

Из 265 обучающихся 7 классов, выполнявших работу по иностранному языку, 17 обучающихся получили оценку «5», это составило 6,48 %, 56 обучающихся получили оценку «4» - 21,16%, 171 обучающийся получили оценку «3» - 64,59%, 21 обучающийся получили оценку «2» - 7,77%.

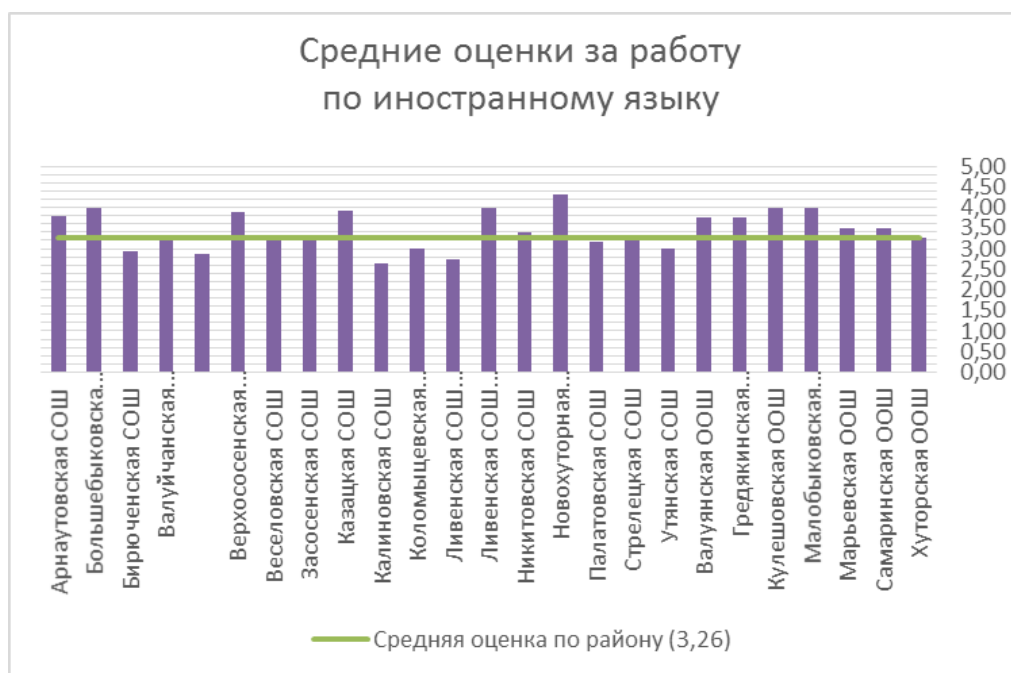


Рисунок 34. Средние оценки за работу по иностранному языку

Средняя оценка по району 3,26, качество знаний – 27,64% (в 2020 – 26,39%), успеваемость составила 92,23% (в 2020 году – 71,38%).

Результаты выполнения ВПР обучающимися 8-х классов.

С 15 марта по 21 мая 2021 года в образовательных организациях Красногвардейского района были проведены всероссийские проверочные работы для обучающихся 8-х классов по каждому из учебных предметов: «Математика», «Русский язык», «Обществознание», «Биология», «География», «История», «Физика», «Химия».

Обязательными предметами для выполнения работы всеми обучающимися общеобразовательных организаций являлись математика и русский язык. Остальные предметы – предметы по выбору. Выбор осуществлялся федеральным координатором в случайном порядке.

Всего обучающихся 8-х классов в районе - 357, участвовали в ВПР по математике 308 чел., что составило 86% от общего количества обучающихся 8-х классов.

Самые низкие результаты по математике (средняя оценка 3 и менее) показали обучающиеся МБОУ «Большебыковская СОШ», МБОУ «Валуйчанская СОШ», МБОУ «Казацкая СОШ», МБОУ «Калиновская СОШ», МБОУ «Коломыщевская СОШ», МБОУ «Утянская СОШ», МБОУ «Валуянская ООШ», МБОУ «Хуторская ООШ».

Из 308 обучающихся 8 классов по математике - 10 получили оценку «5», это составило 3,38%, 114 получили оценку «4» - 37,01 %, 168 получили оценку «3» - 54,55%, 16 получили оценку «2» - 5,19%.

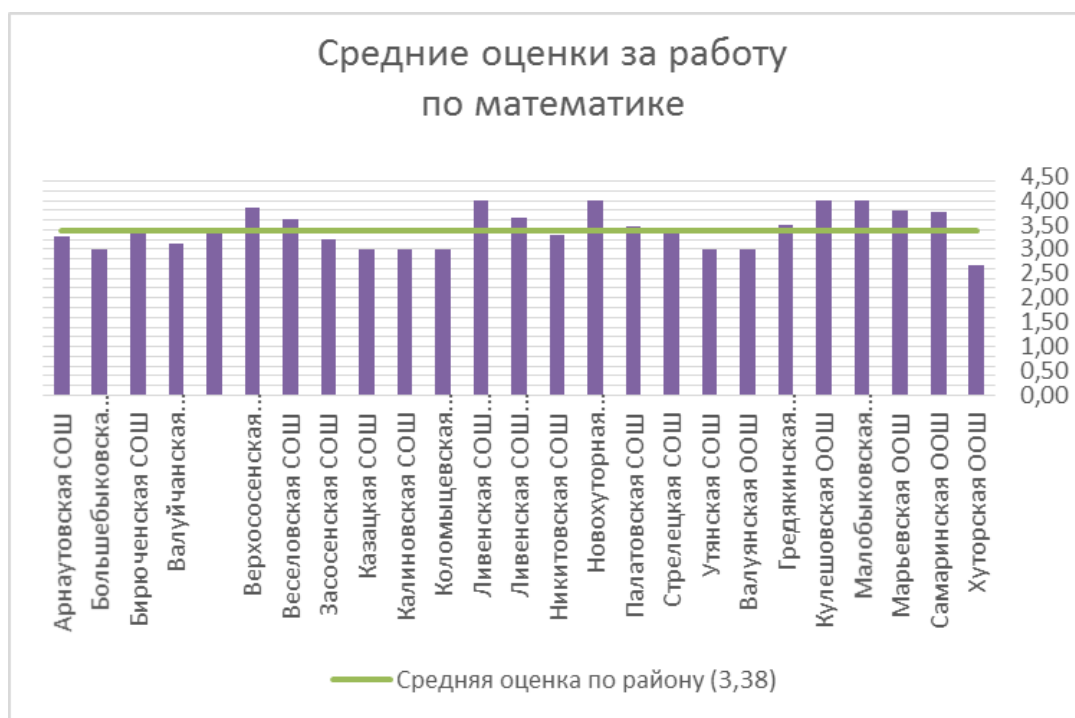


Рисунок 35. Средние оценки за работу по математике

Средняя оценка по району 3,38, качество знаний – 40,26%, успеваемость составила 94,81 %.

В ВПР по русскому языку участвовали 305 обучающихся, что составило 85% от общего количества обучающихся 8-х классов.

Самые низкие результаты по математике (средняя оценка 3 и менее) показали обучающиеся 8 классов МБОУ «Валуйчанская СОШ», МБОУ «Калиновская СОШ», МБОУ «Новохуторная СОШ», МБОУ «Утянская СОШ», МБОУ «Палатовская СОШ».

Из 305 обучающихся 8 классов по русскому языку - 18 получили оценку «5», это составило 5,9%, 119 получили оценку «4» - 39,02 %, 132 получили оценку «3» - 43,28%, 36 получили оценку «2» - 11,8%.

Средняя оценка по району 3,39, качество знаний – 44,92%, успеваемость составила 88,20 %.

В ВПР по биологии участвовало 34 обучающихся, что составило 9,5% от общего количества обучающихся 8-х классов. Биология – это предмет по выбору. Выбор осуществлялся федеральным координатором в случайном порядке.

Выше средней оценки по району в МБОУ «Самаринская ООШ».

Из 34 обучающихся 8 классов, выполнявших работу по биологии - 6 получили оценку «5», это составило 17,65%, 16 получили оценку «4» - 47,06 %, 12 получили оценку «3» - 35,29%, «2» - нет.

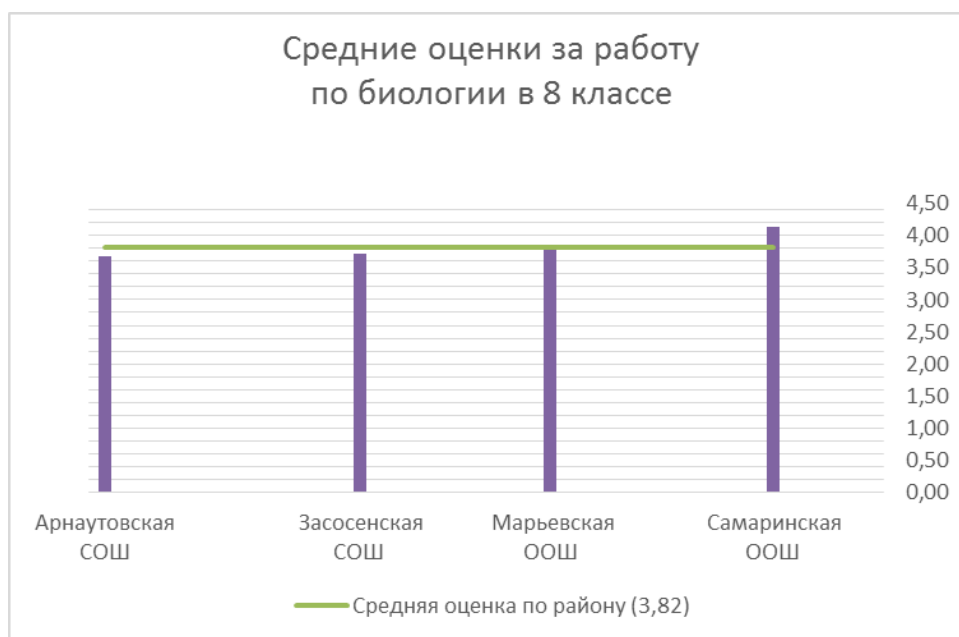


Рисунок 36. Средние оценки за работу по биологии

Средняя оценка по району 3,82, качество знаний – 64,71%, успеваемость составила 100 %.

Выполняли работу **по химии** 152 обучающихся, что составило 42,56% от общего количества обучающихся 8-х классов.

Выше средней оценки по району в МБОУ «Верхнепокровская СОШ», МБОУ «Веселовская СОШ», МБОУ «Гредякинская ООШ», МБОУ «Кулешовская ООШ».

Из 152 обучающихся 8 классов, выполнявших работу по химии - 35 получили оценку «5», это составило 22,82%, 68 получили оценку «4» - 44,97 %, 49 получили оценку «3» - 32,21%, «2» - нет.



Рисунок 37. Средние оценки за работу по химии

Выполняли работу **по истории** 86 обучающихся, что составило 24% от общего количества обучающихся 8-х классов.

Самые низкие результаты по истории показали обучающиеся 8 классов МБОУ «Никитовская СОШ», МБОУ «Большебыковская СОШ».

Из 86 обучающихся 8 классов по истории - 7 получили оценку «5», это составило 8,14%, 48 получили оценку «4» - 55,81%, 31 получили оценку «3» - 36,05%, «2» - нет.



Рисунок 38. Средние оценки за работу по истории

Выполняли работу **по географии** 83 обучающихся, что составило 23% от общего количества обучающихся 8-х классов.

Выше средней оценки по району в МБОУ «Верхососенская СОШ», МБОУ «Веселовская СОШ», МБОУ «Засосенская СОШ». Низкие результаты в МБОУ «Утянская СОШ».

Из 83 обучающихся 8 классов, выполнявших работу по географии - 8 получили оценку «5», это составило 9,64%, 26 получили оценку «4» - 31,33 %, 46 получили оценку «3» - 52,42%, «2» - 3 (3,61%).

Выполняли работу **по обществознанию** 99 обучающихся, что составило 27,7% от общего количества обучающихся 8-х классов.

Выше средней оценки по району в МБОУ «Верхнепокровской СОШ», МБОУ «Новохуторной СОШ», МБОУ «Гредякинской ООШ», МБОУ «Кулешовская ООШ», МБОУ «Самаринская ООШ». Низкие результаты в МБОУ «Калиновская СОШ», МБОУ «Малобыковская ООШ».

Из 99 обучающихся 8 классов, выполнявших работу по обществознанию - 20 получили оценку «5», это составило 20,2%, 37 получили оценку «4» - 37 %, 42 получили оценку «3» - 42,42%.

Выполняли работу **по физике** 97 обучающихся, что составило 27% от общего количества обучающихся 8-х классов.



Рисунок 39. Средние оценки за работу по физике

Результаты выполнения ВПР обучающимися 11-х классов.

С 01 марта по 26 марта 2021 года в образовательных организациях Красногвардейского района были проведены всероссийские проверочные работы для обучающихся 11 класса по каждому из учебных предметов: «Обществознание», «Биология», «Физика», «География», «История», «Английский язык» / «Немецкий язык» в штатном режиме (участвуют обучающиеся, не выбравшие предмет для сдачи на ГИА).

Выполняли работу **по физике** 97 обучающихся.

Выше средней оценки по району в ОГБОУ «Бирюченской СОШ», МБОУ «Валуйчанской СОШ», МБОУ «Верхнепокровской СОШ», МБОУ «Веселовской СОШ», МБОУ «Казацкой СОШ», МБОУ «Ливенской СОШ №2». Низкие результаты в МБОУ «Верхососенской СОШ», МБОУ «Калиновская СОШ», МБОУ «Ливенской СОШ №1», МБОУ «Никитовской СОШ», МБОУ «Палатовской СОШ», МБОУ «Новохуторной СОШ».

Из 97 обучающихся 11 классов, выполнявших работу по физике - 28 получили оценку «5», это составило 28,87%, 44 получили оценку «4» - 45,36 %, 25 получили оценку «3» - 25,77%.

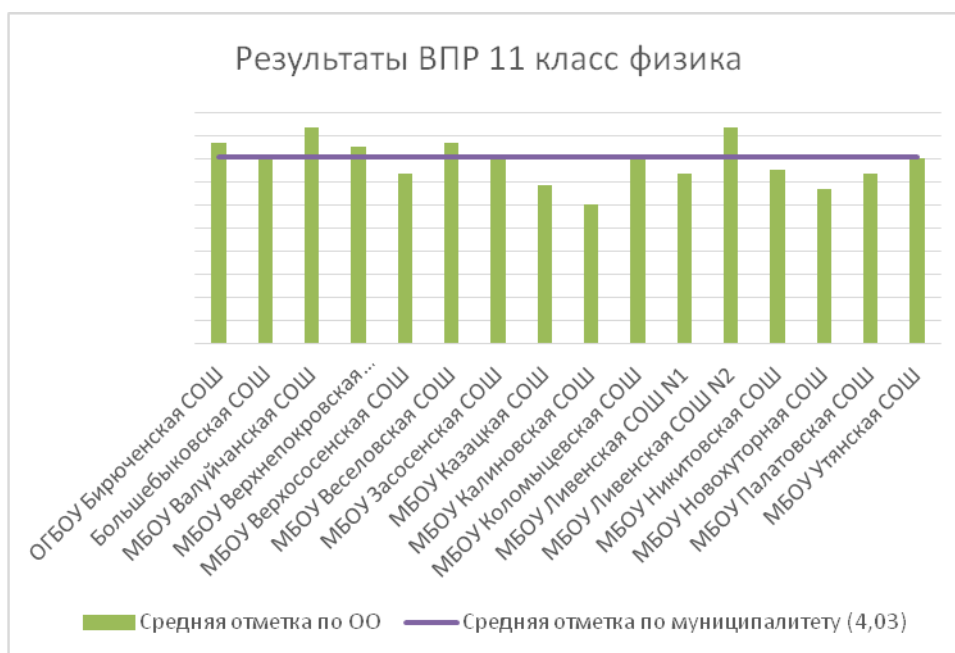


Рисунок 40. Результаты ВПР 11 по физике

Качество знаний – 74,23%, успеваемость – 100%. Средняя оценка по муниципалитету – 4,03.

Выполняли работу **по химии** 110 обучающихся.

Выше средней оценки по району в ОГБОУ «Бирюченской СОШ», МБОУ «Валуйчанской СОШ», МБОУ «Верхнепокровской СОШ», МБОУ «Веселовской СОШ», МБОУ «Засосенской СОШ», МБОУ «Ливенской СОШ №2», МБОУ «Палатовской СОШ», МБОУ «Утянской СОШ».

Низкие результаты в МБОУ «Верхососенской СОШ», МБОУ «Казацкой СОШ», МБОУ «Калиновская СОШ», МБОУ «Коломыйцевской СОШ», МБОУ «Ливенской СОШ №1», МБОУ «Никитовской СОШ», , МБОУ «Новохуторной СОШ».

Из 110 обучающихся 11 классов, выполнявших работу по химии - 15 обучающихся получили оценку «5», это составило 13,64%, 70 получили оценку «4» - 63,64 %, 25 получили оценку «3» - 22,73%.

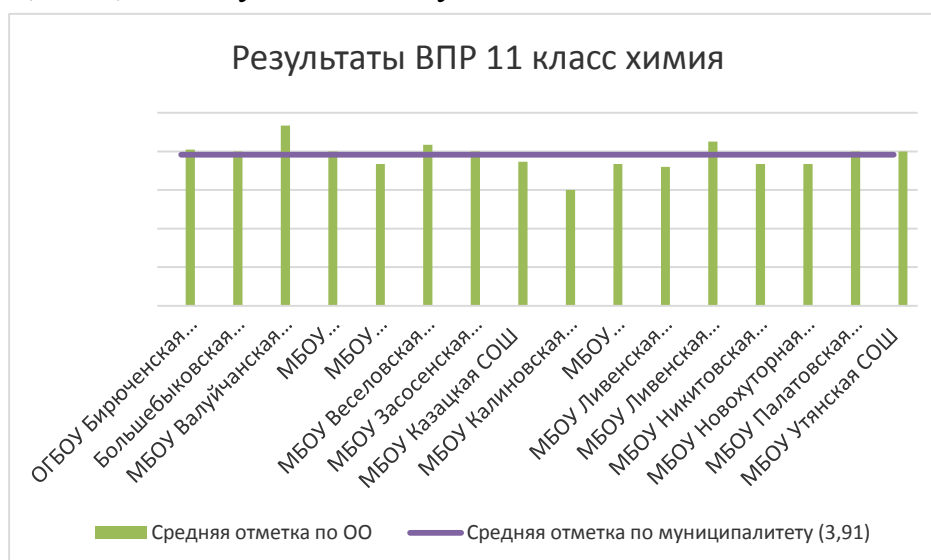


Рисунок 41. Результаты ВПР 11 по химии

Качество знаний – 78,28%, успеваемость – 100%. Средняя оценка по муниципалитету – 3,91.

Выполняли работу **по биологии** 101 обучающийся.

Выше средней оценки по району в МБОУ «Валуйчанской СОШ», МБОУ «Верхососенской СОШ», МБОУ «Веселовской СОШ», МБОУ «Засосенской СОШ», МБОУ «Ливенской СОШ №2», МБОУ «Никитовской СОШ».

Низкие результаты в МБОУ «Казацкой СОШ», МБОУ «Коломыцевской СОШ», МБОУ «Ливенской СОШ №1», МБОУ «Новохуторной СОШ».

Из 101 обучающихся 11 классов, выполнявших работу по биологии – 28 обучающихся получили оценку «5», это составило 27,72%, 52 получили оценку «4» - 51,49 %, 19 получили оценку «3» - 18,81%, 2 получили оценку «2» - 1,98%.



Рисунок 42. Результаты ВПР 11 по биологии

Качество знаний – 79,21%, успеваемость – 98,02%. Средняя оценка по муниципалитету – 4,05.

Выполняли работу **по истории** 95 обучающийся.

Выше средней оценки по району в МБОУ «Большебыковская СОШ», МБОУ «Веселовская СОШ», МБОУ «Ливенская СОШ №2».

Низкие результаты в МБОУ «Верхососенская СОШ», МБОУ «Калиновская СОШ», МБОУ «Ливенской СОШ №1», МБОУ «Новохуторной СОШ».

Из 95 обучающихся 11 классов, выполнявших работу по истории – 34 обучающихся получили оценку «5», это составило 35,79%, 45 получили оценку «4» - 47,37 %, 15 получили оценку «3» - 15,79%, 1 получил оценку «2» - 1,05%.



Рисунок 43. Результаты ВПР 11 по истории

Качество знаний – 83,16%, успеваемость – 98,95%. Средняя оценка по муниципалитету – 4,18.

Выполняли работу **по географии** 121 обучающийся.

Выше средней оценки по району в МБОУ «Валуйчанская СОШ», МБОУ «Верхнепокровская СОШ», МБОУ «Верхососенская СОШ», МБОУ «Веселовская СОШ», МБОУ «Ливенская СОШ №2», МБОУ «Никитовская СОШ».

Низкие результаты в МБОУ «Большебыковская СОШ», МБОУ «Калиновская СОШ», МБОУ «Коломыцевская СОШ», МБОУ «Ливенской СОШ №1», МБОУ «Новохуторной СОШ», МБОУ «Палатовская СОШ», МБОУ «Утянская СОШ».

Из 121 обучающихся 11 классов, выполнявших работу по географии – 43 обучающихся получили оценку «5», это составило 35,54%, 61 получили оценку «4» - 50,41%, 17 получили оценку «3» - 14,05%.



Рисунок 44. Результаты ВПР 11 по географии

Качество знаний – 85,95%, успеваемость – 100%. Средняя оценка по муниципалитету – 4,21.

Работу по иностранному языку выполняли 97 обучающихся.

Хорошие результаты показали МБОУ «Верхососенская СОШ», МБОУ «Казацкая СОШ», МБОУ «Ливенская СОШ №2», МБОУ «Никитовская СОШ», МБОУ «Палатовская СОШ».

Низкие результаты в МБОУ «Большебыковская СОШ», МБОУ «Валуичанская СОШ», МБОУ «Верхнепокровская СОШ», МБОУ «Веселовская СОШ», МБОУ «Калиновская СОШ», МБОУ «Ливенской СОШ №1», МБОУ «Новохуторной СОШ», МБОУ «Утянская СОШ».

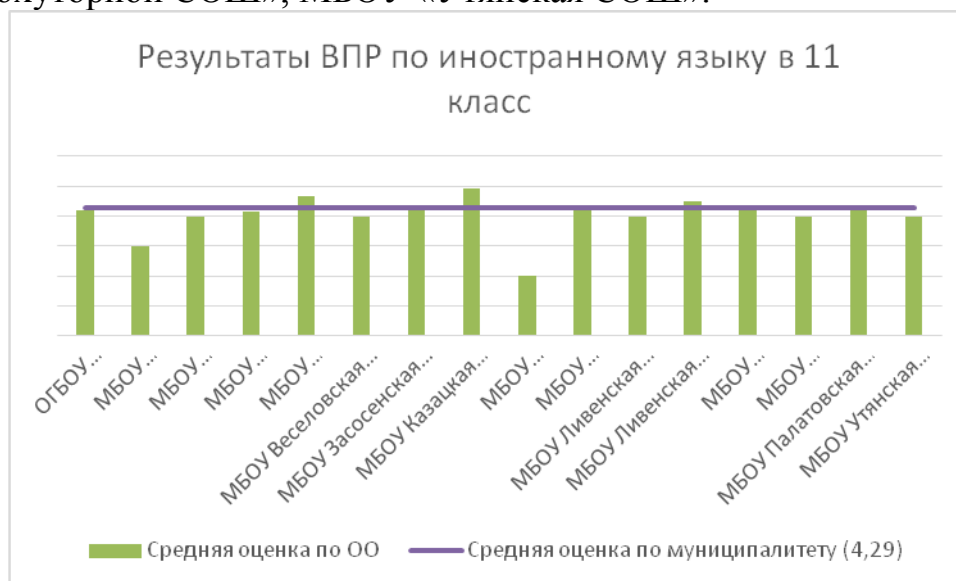


Рисунок 45. Результаты ВПР 11 по иностранному языку

Из 97 обучающихся 11 классов, выполнявших работу по иностранным языкам - 42 обучающихся получили оценку «5», это составило 43,7%, 43 получили оценку «4» - 44,3 %, 9 получили оценку «3» - 9%, 3 получили «2» - 3%.

Результаты проведения муниципального тестирования по математике и русскому языку для обучающихся 5 классов.

Муниципальное тестирование проводилось в сентябре 2021 года.

Средний тестовый балл по математике составил 12,94.

Выше среднего по району результаты в МБОУ «Арнаутовская СОШ», МБОУ «Валуичанская СОШ», МБОУ «Верхнепокровская СОШ», МБОУ «Веселовская СОШ», МБОУ «Калиновская СОШ», МБОУ «Коломыцевская СОШ», МБОУ «Ливенская СОШ №1», МБОУ «Новохуторная СОШ», МБОУ «Палатовская СОШ», МБОУ «Сорокинская СОШ», МБОУ «Стрелецкая СОШ», МБОУ «Валуянская ООШ», МБОУ «Кулешовская ООШ», МБОУ «Малобыковская ООШ», МБОУ «Хуторская ООШ». Низкие результаты в МБОУ «Большебыковская СОШ», МБОУ «Казацкая СОШ», МБОУ «Ливенская СОШ №2», МБОУ «Никитовская СОШ», МБОУ «Гредякинская ООШ».



Рисунок 46. Результаты муниципального тестирования по математике

Из 293 обучающихся - 97 обучающихся получили оценку «5», это составило 33%, 127 обучающихся получили оценку «4» - 43%, 59 получили оценку «3» - 43%, 10 получили оценку «2» - 3%, средняя оценка по району 4,19, качество знаний – 76%, успеваемость составила 96,56%.

Из 233 обучающихся 5 классов, принявших участие в тестировании по русскому языку, справились с работой 83,75%, при этом на «4» и «5» работу выполнили 48%.

Средний тестовый балл по району составил 14,52.

Выше среднего по району результаты в МБОУ «Арнаутовская СОШ», МБОУ «Верхососенская СОШ», МБОУ «Веселовская СОШ», МБОУ «Калиновская СОШ», МБОУ «Ливенская СОШ №1», МБОУ «Палатовская СОШ», МБОУ «Утянская СОШ», МБОУ «Гредякинская ООШ», МБОУ «Малобыковская ООШ», МБОУ «Марьевская ООШ». Низкие результаты в ОБОУ «Бирюченская СОШ», МБОУ «Валуйчанская СОШ», МБОУ «Казанская СОШ», МБОУ «Коломыцевская СОШ», МБОУ «Ливенская СОШ №2», МБОУ «Сорокинская СОШ», МБОУ «Стрелецкая СОШ», МБОУ «Валуйанская ООШ», МБОУ «Хуторская ООШ».



Рисунок 47. Результаты муниципального тестирования по русскому языку

Из 233 обучающихся 5 классов по русскому языку - 18 обучающихся получили оценку «5», это составило 6,36%, 118 получили оценку «4» - 41,7%, 101 получили оценку «3» - 35,69%, 46 получили оценку «2» - 16,25.

Работа с одаренными и талантливыми обучающимися – одна из главных задач современного образования. На территории района создаются все необходимые условия для оптимального развития одаренных детей, а также просто способных детей, в отношении которых есть серьезная надежда на дальнейший рост в развитии их способностей.

Развитие олимпиадного движения с успехом реализуется на территории района не одно десятилетие и по итогам результатов текущего учебного года уже можно говорить о том, что олимпиадное движение дает свои результаты, постоянно пополняя копилку района победами учащихся и их наставников.

В школьном этапе олимпиады по 20 предметам приняли участие 7621 обучающийся 4 - 11 классов по факту. По итогам школьного этапа всероссийской олимпиады школьников признаны победителями и призерами 1142 обучающиеся.

В муниципальном этапе всероссийской олимпиады школьников приняли участие 1142 обучающиеся 7-11 классов общеобразовательных учреждений района. По итогам олимпиады признаны победителями и призерами 374 обучающиеся, из них 62 победителя и 312 призеров.

В региональном этапе всероссийской олимпиады школьников в 2020-2021 учебном году Красногвардейский район представили 13 учащихся (в прошлом учебном году 33 человека) по литературе, химии, основам безопасности жизнедеятельности, биологии, экономике, обществознанию, математике, технологии. По итогам проведения регионального этапа олимпиады обучающиеся нашего района заняли 4 призовых места: Масловская Анастасия,

обучающаяся 10 класса ОГБОУ «Бирюченская СОШ» стала победителем олимпиады по обществознанию (учитель Хмелькова М.И.); Пашенко Анна, учащаяся 10 класса ОГБОУ «Бирюченская СОШ» (учитель Коцарева Е.А.) – призер по литературе; Черемушкин Артем, обучающийся 11 класса ОГБОУ «Бирюченская СОШ» (учитель Ульяненко В.Т. – призер олимпиады по биологии; Веретенников Игорь, обучающийся 11 класса МБОУ «Верхнепокровская СОШ» (учитель Овчинникова Н.И.) - призер по химии.

На основании приказа департамента образования Белгородской области «О выплате премий Губернатора Белгородской области для поддержки талантливой молодежи» утвержден список победителей и призеров регионального этапа всероссийской олимпиады школьников 2020-2021 учебного года, набравших 50 процентов и более баллов от максимально возможных, претендующих на выплату премий Губернатора Белгородской области для поддержки талантливой молодежи, в который вошли 2 обучающихся района: Масловская Анастасия, Пашенко Анна, получившие по 7000 рублей.

Финансово-экономическая деятельность

Общий объем финансовых средств, поступивших в общеобразовательные организации, в расчете на одного учащегося в Красногвардейском районе в 2021 году вырос по сравнению с 2020 годом и составил 218,5 тысячи рублей.

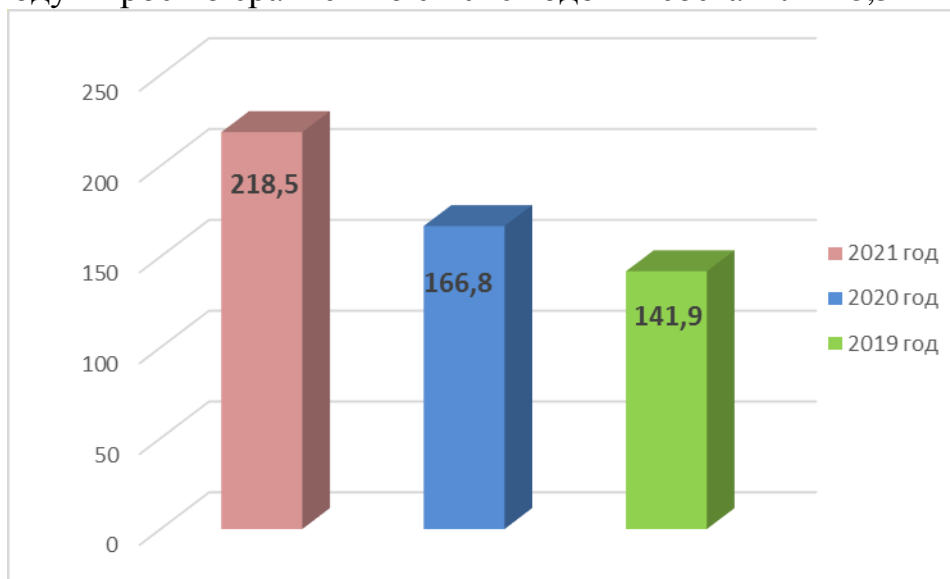


Рисунок 48. Общий объем финансовых средств, поступивших в общеобразовательные организации, в расчете на одного учащегося.

Выводы

Результаты деятельности муниципальной системы образования за 2021 год: реализованные мероприятия, проекты, нововведения способствовали осуществлению позитивных преобразований в отрасли, ускорению процесса её инновационного развития, достижению главной цели - повышению качества и доступности образовательных услуг. Наиболее реалистичным и эффективным развитием муниципальной системы образования в среднесрочной перспективе

является создание условий для развития личности каждого ребенка, его духовно-нравственного становления и подготовки к жизненному самоопределению, а также повышение доступности качественного образования через совершенствование инфраструктурных условий и обновление содержания и технологий обучения. Необходима реализация комплекса мер, направленных на обеспечение методической, кадровой, материально-технической и финансовой поддержки школ.

2.3. Сведения о развитии дополнительного образования детей и взрослых

Основные приоритеты сферы воспитания и дополнительного образования - духовно-нравственное и патриотическое воспитание, пропаганда здорового образа жизни, техническое творчество, экологическое, физкультурно-спортивное и художественно-эстетическое воспитание, профессиональное обучение.

Приняты меры по привлечению детей и подростков к занятиям физической культурой и спортом. Создана сеть организаций дополнительного образования детей физкультурно-спортивной, туристско-краеведческой, художественно-эстетической, эколого-биологической направленностей.

Приоритетной задачей развития сферы воспитания и дополнительного образования детей является увеличение охвата детей услугами дополнительного образования и обеспечение соответствия предоставляемых услуг изменяющимся потребностям населения, внедрение экспериментальных образовательных программ нового поколения, развитие воспитательной компоненты в образовательных организациях, рост социального статуса воспитания, духовно-нравственное развитие личности, обеспечение подготовки обучающихся к жизненному самоопределению, социальной адаптации.

Контингент

В районе функционировали 4 организации дополнительного образования, подведомственных управлению образования администрации района. Это МБУ ДО «Дом детского творчества», МБУ ДО «Станция юных натуралистов», МБУ ДО «Центр «Патриот», переименованный из Детско-юношеского центра физической подготовки, и МАУ ДО «Учебно-профориентационный центр».

В 2021-2022 учебном году в учреждениях дополнительного образования занимается 3067 обучающихся района, что составляет 94% от общего количества детей в возрасте от 7 до 18 лет (88 % в 2020 г.):

- МБУ ДО «Дом детского творчества» - 1578 чел. (1520 чел.- 2020 г.);
- МБУ ДО «Станция юных натуралистов» - 480 чел. (555 чел. – 2020 г.);
- МБУ ДО «Центр «Патриот» - 707 чел. (841чел.- 2020 г.);
- МАУ ДО «Учебно-профориентационный центр» 302 чел. (327 чел. – 2020 г.)

В муниципальных учреждения дополнительного образования созданы условия для работы объединения по интересам следующих направленностей:

- художественной – 1527 чел.(1448 чел. -2020 г.);

- естественнонаучной – 432 чел. (522 чел. – 2020 г.);
- технической – 302 чел. (227 чел. – 2020 г.);
- физкультурно-спортивной – 360 чел. (841 чел. – 2020 г.);
- социально-гуманитарное – 174 чел. (93 чел. – 2020 г.);
- туристско-краеведческой – 15 чел. (15 чел. – 2020 г.).

В течение 2021-2022 учебного года на базе 24 общеобразовательных учреждений района реализуются 98 программ дополнительного образования, по которым обучаются 2551 детей, по следующим направленностям:

- художественной – 607 чел;
- естественнонаучной – 664 чел.;
- технической – 164 чел.;
- физкультурно-спортивной – 675 чел.;
- социально-педагогической – 398 чел.;
- туристско-краеведческой – 184 чел.

В течение 2021-2022 учебного года на базе 6 дошкольных образовательных учреждений района реализуются 6 программ дополнительного образования, по которым обучаются 141 ребенок, по следующим направленностям:

- художественной – 66 чел;
- естественнонаучной – 30 чел.;
- технической – 15 чел.;
- физкультурно-спортивной – 20 чел.;
- социально-гуманитарной – 10 чел.

В 2021-2022 учебном году профессиональное обучение учащихся 10-11 классов по первой рабочей профессии осуществляется на бюджетной основе на базе 4 ресурсных центров по профессиональному обучению школьников, МБОУ «Ливенская СОШ №1», МБОУ «Веселовская СОШ», МБОУ «Верхнепокровская СОШ», МАУ ДО «Учебно-профориентационный центр») и ОГАПОУ «Бирючанский техникум». Охват учащихся 241 чел. (100 %). В ресурсных центрах обучение осуществляется по специальностям: «Тракторист категории «С», «Делопроизводитель», «Швея», «Оператор ЭВ и ВМ».

На базе техникума профессиональное обучение осуществляется по специальностям: электромонтер по ремонту и обслуживанию электрооборудования (по отраслям), слесарь по ремонту автомобилей, секретарь-администратор, адимеханик по обслуживанию и ремонту радиотелевизионной аппаратуры, флорист (цветочница).

Подготовка старшеклассников по второй рабочей профессии «Водитель категории «В», «Водитель категории «С» проходит на платной основе по желанию учащихся и их родителей согласно утвержденным тарифам. Охват учащихся 184 человека (76 %).

В рамках реализации ФГОС внеурочной деятельностью охвачено 100% обучающихся района, по направлениям: общее интеллектуальное; общее культурное; духовно-нравственное; социальное; спортивно-оздоровительное.

Наиболее популярные формы проведения внеурочной деятельности: экскурсии; классные часы; факультативы и кружковая работа; круглые столы и научные секции; ролевые и деловые игры; олимпиады, викторины и конкурсы; выставки и концерты; спортивные соревнования и «Дни здоровья»; праздники и театрализованные постановки; посещение театра и художественных выставок; общественно полезная деятельность; социальные проекты, например, в рамках экологического воспитания.

Данные статистики по распределению детских объединений в организациях дополнительного образования по направленности реализуемых в них дополнительных общеобразовательных программ представлены на рисунке

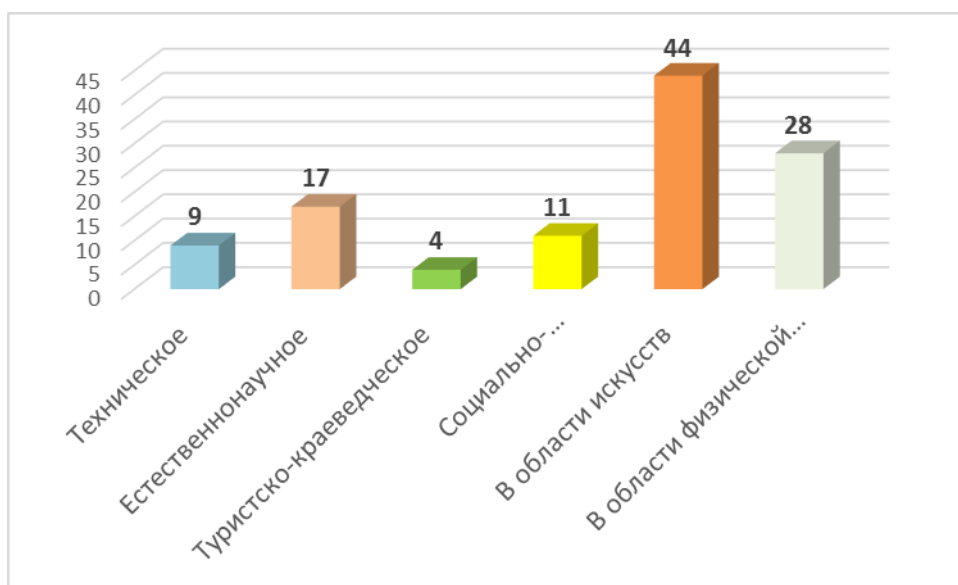


Рисунок 49. Распределение обучающихся в объединениях в ОДО по направленности реализуемых в них дополнительных общеобразовательных программ в 2021 году (по данным статистического наблюдения ФСН № 1-ДО)

Кадровое обеспечение

Важнейшим условием повышения доступности, обновления содержания и повышения качества программ дополнительного образования является развитие кадрового потенциала.

Образовательный процесс осуществляли 57 педагогических работников, из них 42 человек (73 %) имеют высшее педагогическое образование, 12 человек (21 %) высшую квалификационную категорию, 23 человека (40 %) первую.

В 2021 году аттестация педагогических работников в целях установления квалификационной категории проводилась по личным заявлениям работников. Предоставление услуги осуществлял департамент образования Белгородской области (постановление Правительства Белгородской области от 19.12.2016 г. № 450-пп «Об утверждении Положения о департаменте образования Белгородской области»).

Главной аттестационной комиссией аттестовано 4 педагогических работника Красногвардейского района в целях установления квалификационной категории (первой или высшей).

Высшую категорию получили 3 педагога, первую- 1 педагог.

Таблица 19.

Категория	Должности
первая	Всего – 1
	по должности «педагог-психолог» - 1
высшая	Всего – 3
	по должности «педагог дополнительного образования» - 1 по должности «методист» - 2
ИТОГО:	4

Аттестация руководителей и кандидатов на должность руководителей осуществлялась в соответствии с Положением о порядке и сроках проведения аттестации руководителей и кандидатов на должности руководителей муниципальных образовательных организаций Красногвардейского района, утвержденным приказом управления образования администрации Красногвардейского района от 27.12.2019 года № 1144 «Об утверждении нормативно-правовых актов, регламентирующих процедуру аттестации руководителей и кандидатов на должности руководителей муниципальных образовательных организаций Красногвардейского района».

Всего в 2021 году аттестовано:

- 1 руководитель с целью подтверждения соответствия уровня их квалификации требованиям, предъявляемым к занимаемой должности руководителя;
- 1 кандидат на должность руководителя, с целью установления уровня их квалификации требованиям, предъявляемым к должности руководителя образовательной организации.

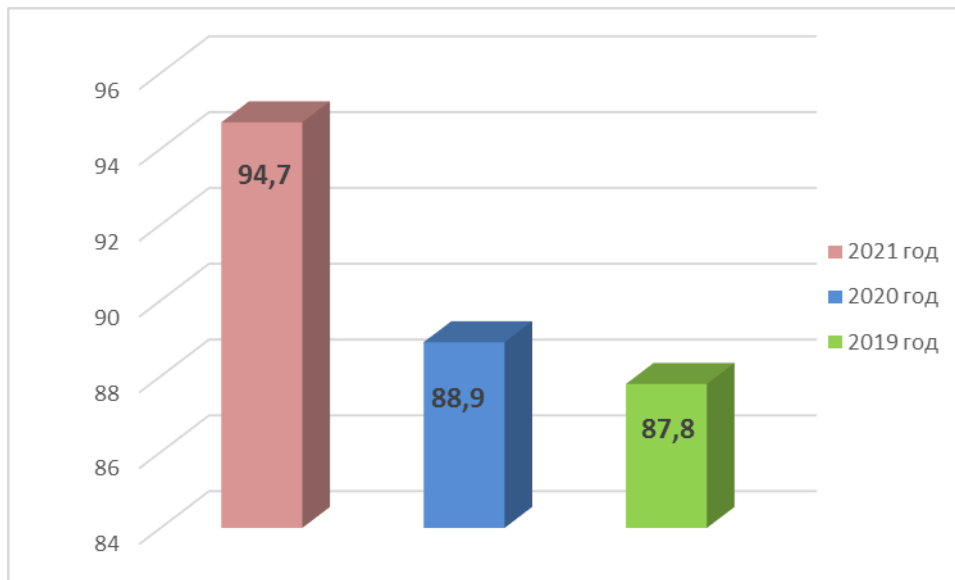


Рисунок 50. Отношение среднемесячной заработной платы педагогических работников образовательных организаций дополнительного образования к среднемесячной начисленной номинальной заработной плате учителей в Российской Федерации

Отношение среднемесячной заработной платы педагогических работников образовательных организаций дополнительного образования к среднемесячной начисленной номинальной заработной плате учителей в Российской Федерации составило 94,7 % (в 2020 году - 88,9%). Таким образом, наблюдается рост данного показателя.

Сеть образовательных организаций

В районе функционировали 4 организации дополнительного образования, подведомственных управлению образования администрации района. Это МБУ ДО «Дом детского творчества», МБУ ДО «Станция юных натуралистов», МБУ ДО «Центр «Патриот» и МАУ ДО «Учебно-профориентационный центр».

Темпа роста числа образовательных организаций дополнительного образования в Красногвардейском районе – нет.

Здания, которые находятся в аварийном состоянии, в общем числе образовательных организаций дополнительного образования – нет.

Здания, которые требуют капитального ремонта, в общем числе образовательных организаций дополнительного образования – 50%.

Материально-техническое и информационное обеспечение

В последние годы в Российской Федерации по данным статистики отмечается тенденция увеличения учебных площадей, приходящихся на 1 обучающегося по программам дополнительного образования. В Красногвардейском районе условия для реализации программ дополнительного образования были крайне ограниченными: на обучающихся приходится около 1,7 кв. метров.

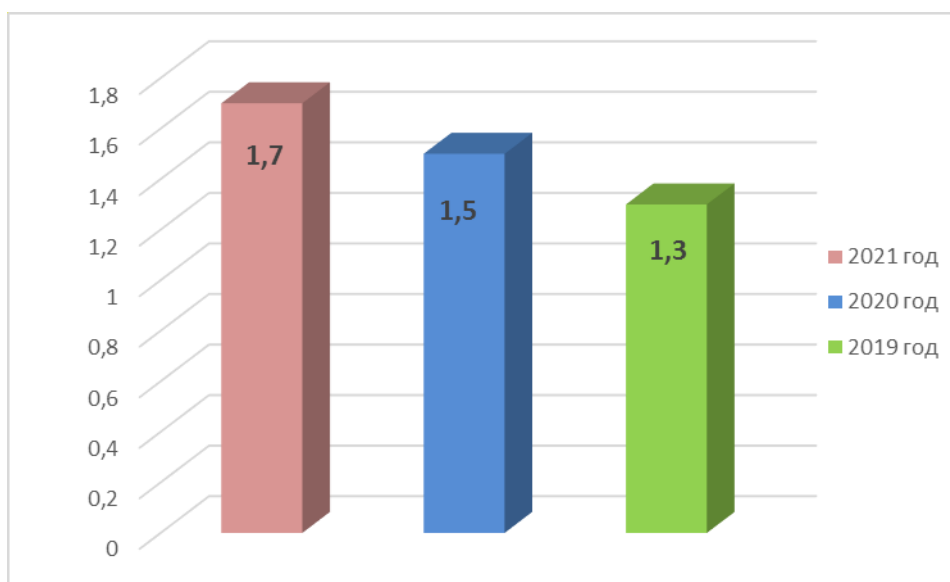


Рисунок 51. Общая площадь всех помещений организаций дополнительного образования в расчете на 1 обучающегося

Обеспеченность дымовыми извещателями, пожарными кранами и рукавами составляет 100.

Значения показателей обеспеченности организаций дополнительного образования водопроводом, центральным отоплением, канализацией неизменно и составляет 100%.

Финансово-экономическая деятельность организаций

В среднем по Красногвардейскому району организациями дополнительного образования в расчете на 1 обучающегося в 2021 году тратилось около 20,8 тыс. рублей (в 2020 году – 15,7).

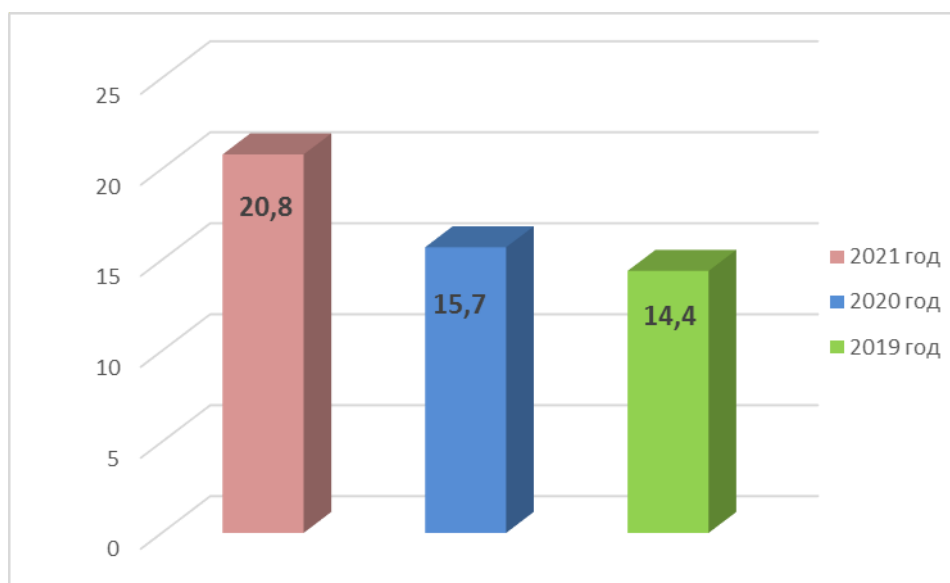


Рисунок 52. Общий объем финансовых средств, поступивших в образовательные организации дополнительного образования, в расчете на одного обучающегося, тыс. руб.

Выводы

В 2021 году дополнительное образование являлось актуальным и необходимым звеном системы непрерывного образования, удовлетворяющим образовательные потребности детей в интеллектуальном, духовно-нравственном, физическом и профессиональном совершенствовании.

Эколого-биологическую деятельность в районе в 2021 году координировало МБУ ДО «Станция юных натуралистов».

В 2021 году воспитанники и педагоги Станции юных натуралистов приняли участи в 10 всероссийских и 20 областных эколого-биологических и природоохранных мероприятиях, где стали победителями и призёрами.

Художественную, техническую, социально-педагогическую, туристско-краеведческую деятельность в районе координировало МБУ ДО «Дом детского творчества».

Воспитанники и педагоги Дома детского творчества приняли участи в 5 всероссийских и 29 областных конкурсах и мероприятиях, где стали победителями и призёрами.

Физкультурно-спортивную деятельность в районе координировало МБУ ДО «Центр «Патриот».

Воспитанники и педагоги Центра «Патриот» приняли участи в 14 областных спортивных соревнованиях, где стали победителями и призёрами.

Таким образом, приоритетные задачи развития сферы воспитания и дополнительного образования детей: увеличение охвата детей услугами дополнительного образования и обеспечение соответствия предоставляемых услуг изменяющимся потребностям населения, внедрение экспериментальных образовательных программ нового поколения, развитие воспитательной компоненты в образовательных организациях, рост социального статуса воспитания, духовно-нравственное развитие личности, обеспечение подготовки обучающихся к жизненному самоопределению, социальной адаптации, стоявшие перед учреждениями дополнительного образования района, в 2021 году реализованы по максимуму с учетом ограничительных требований в связи с сложной санитарно-эпидемиологической обстановкой.

3. Выводы и заключения

3.1. Выводы

В 2021 году система образования района включала в себя 49 (53 в 2020 году) муниципальных образовательных учреждений и 1 государственное общеобразовательное учреждение «Бирюченская СОШ». Среди них 18 средних, 7 основных школ, 1 начальная школа-детский сад, 19 дошкольных организаций, 4 организации дополнительного образования.

В целом, образование в районе развивалось стабильно и успешно. Благодаря созданным условиям, имелась возможность решать задачу обеспечения качественного образования через обновление содержания и совершенствование кадрового потенциала.

Во многом этому способствовала проектная деятельность в системе образования района. На официальном портале управления образования выделен отдельный ресурс «Проектное управление», на котором размещена полная информация о проектах, как реализуемых в настоящее время, так и реализованных в разные периоды.

Постановлением Правительства Белгородской области от 20 января 2020 года № 17-пп «Об утверждении Стратегии развития образования Белгородской области «Доброжелательная школа» на период 2020 - 2021 годы» дан старт реализации Стратегии развития образования Белгородской области «Доброжелательная школа» в Красногвардейском районе (далее - Стратегия).

Задача реализации Стратегии - сформировать в школе доброжелательную систему взаимоотношений, сделать ее социально-ориентированной и предметно-практической, для чего необходимо привести в движение правовые, организационно-управленческие, кадровые, научно-методические, финансово-экономические и информационные ресурсы.

Понятие «школа» употребляется в широком смысле и подразумевает любую образовательную организацию - общеобразовательную, дошкольную, организацию дополнительного образования.

Стратегия разработана на основе проектно-целевого подхода и включает в себя, помимо описания идеологической составляющей, аналитических данных и выводов, девять портфелей проектов, суммарно объединяющих 35 обособленных проектов, по факту реализации которых планируется менять ситуацию.

В районе в 2021 году в рамках Стратегии «Доброжелательная школа» управлением образования активно реализовывались следующие муниципальные проекты.

Муниципальный проект «Муниципальная система защиты, поддержки и укрепления психологического здоровья воспитанников и обучающихся образовательных организаций района».

Защита, поддержка и укрепление психологического здоровья воспитанников и обучающихся образовательных организаций района является одним из важнейших педагогических направлений современного образования. Формирование психологического здоровья - основное условие нормального личностного развития ребенка, позволяющего ему не только адаптироваться к обществу, но и развиваясь самому, содействовать развитию общества.

С целью создания муниципальной системы защиты, поддержки и укрепления психологического здоровья воспитанников и обучающихся в образовательных организациях района в период с января 2020 года по июнь 2021 года реализовывался данный проект.

В рамках данного проекта в период с 31 января по 28 февраля 2020 г. был проведен мониторинг психологического здоровья воспитанников и

обучающихся образовательных организаций района, в котором приняли участие 700 обучающихся: 350 дошкольников и 350 школьников. Полученные результаты позволили говорить о необходимости улучшения системы формирования психологического здоровья, повышения адресности оказываемой психологической помощи. Важной частью проекта являлась разработка и внедрение комплексной программы «Муниципальная система защиты, поддержки и укрепления психологического здоровья воспитанников и обучающихся ОО района». На сегодняшний день программа разработана и внедряется в школы с 01 сентября 2020 года.

Муниципальный проект «Создание системы наставничества для обучающихся общеобразовательных учреждений Красногвардейского района «Наставничество – путь к успеху!».

Проектом было установлено наставничество над обучающимися, показывающими низкие образовательные результаты; закреплены старшеклассники-наставники над обучающимися младших классов; так же установлено наставничество над обучающимися, вовлеченными в научно-исследовательскую и проектную деятельность.

В рамках проекта в общеобразовательных учреждениях проведены классные часы по теме «О результатах наставничества в 1-11 классах»; в рамках внеурочного взаимодействия организованы родительские собрания, мастер-классы, интерактивные игры; проведены математический и физический турниры.

Мероприятиями проекта охвачены 2550 обучающихся общеобразовательных организаций, что составляет 75%.

Муниципальный проект «Создание специализированных классов на базе общеобразовательных организаций Красногвардейского района».

В августе 2021 года в районе началась реализация данного проекта. В проекте задействованы 14 общеобразовательных учреждений, подведомственных управлению образования (МБОУ «Верхнепокровская СОШ», МБОУ «Верхососенская СОШ», МБОУ «Веселовская СОШ», МБОУ «Засосенская СОШ», МБОУ «Ливенская СОШ №1», МБОУ «Ливенская СОШ № 2», МБОУ «Никитовская СОШ», МБОУ «Новохуторная СОШ», МБОУ «Палатовская СОШ», МБОУ «Стрелецкая СОШ», МБОУ «Гредякинская ООШ», МБОУ «Марьевская ООШ», МБОУ «Самаринская ООШ», МБОУ «Хуторская ООШ»). Срок реализации проекта: 2 августа 2021 года – 30 июня 2022 года.

Специализированный класс открывается с целью создания условий для выявления и поддержки наиболее способных и одаренных детей, реализации нового программного содержания и его методического сопровождения, нового качества и результата общего образования, ориентированного на перспективные потребности рынка труда и технологий.

Приоритетная задача специализированных классов – формирование личности с разносторонним интеллектом, навыками исследовательского труда, высоким уровнем культуры, готовой к осознанному

выбору и освоению профессиональных образовательных программ математического и естественнонаучного профилей с учетом склонностей и сложившихся интересов.

В рамках проекта были осуществлены: разработка нормативно-правовых документов по открытию специализированных классов в ОУ района; заключение договоров о сетевом взаимодействии со сторонними организациями при образовательной деятельности в специализированных классах; проведение психологических тренингов и самотестирования для обучающихся; организация экскурсий и встреч с представителями организаций и предприятий. В МБОУ «Марьевская ООШ» и «Ливенская СОШ №1» школах были открыты медицинские классы.

Специализированные классы ориентированы на обучение и воспитание граждан, способных к профессиональному самоопределению, готовых к сознательному выбору способа продолжения образования, обеспечивают условия для развития творческого потенциала учащихся, а также овладению навыками самостоятельной исследовательской и проектной деятельности.

В 2021 году управление образования и образовательные учреждения района принимали участие в реализации национальных проектов «Демография» и «Образование».

В рамках национального проекта «Демография» на территории района реализуется областной проект **«Содействие занятости женщин – создание условий дошкольного образования детей в возрасте до 3-х лет».**

В настоящее время все дети в возрасте 0 до 3 лет, желавшие получить места в дошкольных образовательных организациях в текущем году, на 100% охвачены дошкольным образованием.

На территории района функционируют 4 Консультационных центра в дошкольных образовательных учреждениях (детский сад «Колобок» и детский сад «Березка» с. Засосна, детский сад «Солнышко» г. Бирюча и детский сад «Светлячок» с. Никитовка), оказывающих психолого-педагогическую поддержку семей. Обратившись в Консультационный центр, родители получают бесплатную квалифицированную помощь специалистов: педагога-психолога, учителя-логопеда, музыкального руководителя, медсестры, воспитателя.

Результаты реализации региональной составляющей:

Целевой показатель «Численность воспитанников в возрасте до трех лет, посещающих государственные и муниципальные организации, осуществляющие образовательную деятельность по образовательным программам дошкольного образования и присмотр и уход»

План: 210 человек, **факт:** 221 человек.

В рамках национального проекта «Образование» на территории района реализуются областные проекты «Поддержка семей, имеющих детей», «Современная школа», «Успех каждого ребенка», «Цифровая образовательная среда».

«Поддержка семей, имеющих детей»

Созданы 14 дополнительных мест в дошкольных организациях для приема детей в возрасте до 3 лет: МБДОУ с. Никитовка» - 6 мест; МБДОУ «Детский сад с. Калиново» - 3 места; МБДОУ «Детский сад с. Стрелецкое» - 5 мест.

Цель проекта «Современная школа» – обновление содержания и технологий преподавания общеобразовательных программ, вовлечение всех участников системы образования (обучающиеся, педагоги, родители, работодатели и представители общественных объединений) в развитие системы общего образования, а также обновление материально-технической базы и переподготовка педагогических кадров.

Одним из ключевых мероприятий в 2021 году являлось создание 2-х Центров образования, способствующих совершенствованию условий для повышения качества образования, расширения возможностей обучающихся в освоении учебных предметов естественно-научной и технологической направленностей, программ дополнительного образования естественно-научной и технической направленностей, а также для практической отработки учебного материала по учебным предметам «Физика», «Химия», «Биология», на базе МБОУ «Сорокинская СОШ», МБОУ «Палатовская СОШ». В сентябре 2021 года состоялось открытие Центров образования.

В ходе мероприятий обновлена материально-техническая база для реализации основных и дополнительных общеобразовательных программ цифрового, естественнонаучного и гуманитарного профилей с охватом 174 человека.

Сопутствующим мероприятием в 2021 году явилось повышение квалификации учителей-предметной области «Физика», «Химия», «Биология». В обучении по программе повышения квалификации приняли участие 6 педагогов: Пономарёва С.П., учитель биологии МБОУ «Палатовская СОШ», Кольцова Г.В., учитель химии МБОУ «Палатовская СОШ», Ушаков А.Е., учитель физики МБОУ «Палатовская СОШ», Белоножко И.И., учитель биологии «Сорокинская СОШ», Литовкина А.В., учитель химии «Сорокинская СОШ», Пчельникова Т.В., учитель физики «Сорокинская СОШ».

Для достижения показателей регионального проекта и организации качественной работы по формированию инфраструктуры Центров образования в школах велось широкомасштабное освещение работы по реализации проекта и результатов для широкой общественности через проведение мероприятий с различными категориями населения: презентации, выступления на августовских секциях, освещение деятельности в СМИ, проведение торжественных, праздничных и соревновательных мероприятий.

«Цифровая образовательная среда»

На территории Красногвардейского района проект «Цифровая образовательная среда» стартовал в октябре 2018 года. Целью данного проекта является создание условий для внедрения к концу 2024 года современной и безопасной цифровой образовательной среды, обеспечивающей формирование ценности к саморазвитию и самообразованию у обучающихся образовательных

организаций всех видов и уровней, путем обновления информационно-коммуникационной инфраструктуры, подготовки кадров, создания федеральной цифровой платформы.

Ключевыми мероприятиями проекта являются:

- Внедрение модульной федеральной информационно-сервисной платформы цифровой образовательной среды и набора типовых информационных решений
- Внедрение целевой модели цифровой образовательной среды
- Обновление информационного наполнения и функциональных возможностей открытых и общедоступных информационных ресурсов образовательными организациями
- Обеспечение Интернет-соединением со скоростью соединения не менее 100 Мб/с – расположенных в городах, 50 Мб/с – в сельской местности и в поселках городского типа
- Все работники, привлекаемые к образовательной деятельности, осуществили повышение квалификации с целью повышения их компетенций в области современных технологий электронного обучения
- Реализация программы профессиональной переподготовки руководителей образовательных организаций и органов исполнительной власти субъектов Российской Федерации, осуществляющих государственное управление в сфере образования, по внедрению и функционированию в образовательных организациях целевой модели цифровой образовательной среды
- Внедрение механизмов обеспечения оценки качества результатов промежуточной и итоговой аттестации обучающихся на онлайн-курсах, независимо от места их нахождения.

В рамках реализации национального проекта «Образование» в 2021 году образовательные учреждения района существенно пополнились учебным оборудованием и школьными автобусами.

В соответствии с областной программой «Развитие образования Белгородской области» все общеобразовательные учреждения района получили компьютерное оборудование, детские сады «Колобок» и «Березка» с. Засосна – мультистудии, 12 школ района – школьные автобусы как на замену, так и на новые маршруты. МБОУ «Ливенская СОШ №1» для открытия медицинского класса получено медицинское оборудование и принадлежности. Всего на сумму более 50 млн. рублей.

В рамках реализации областного проекта «Современная школа» 2 общеобразовательных учреждения района МБОУ «Сорокинская СОШ» и МБОУ «Палатовская СОШ», участвовавших в проекте, пополнили свою материальную базу цифровыми лабораториями в кабинеты физики, химии и биологии на сумму более 2,5 млн. рублей.

4 общеобразовательных учреждения (Новохуторная, Валуйчанская, Арнаутовская, Стрелецкая средние школы) – участники областного проекта

«Цифровая образовательная среда» - получили компьютерное оборудование на сумму 5 820 238,8 рублей.

Итого в 2021 году материальная база образовательных учреждений района пополнилась оборудованием и школьными автобусами на сумму около 60 млн. рублей.

Также, 100% школ Красногвардейского района получили доступ Интернет, с пропускной способностью канала 50Мбит/сек и более.

3.2. Планы и перспективы развития системы образования

Приоритетные направления развития и задачи.

1. Повышение эффективности и качества образования:

- внедрение новых образовательных технологий;
- обновление содержания образования;
- совершенствование инфраструктуры образовательного учреждения;
- обеспечение повышения качества образования в образовательных учреждениях с низкими результатами и/или функционирующих в неблагоприятных социальных условиях;
- создание условий эффективного внедрения федеральных государственных образовательных стандартов дошкольного и общего образования, образования обучающихся с ограниченными возможностями здоровья.

2. Обеспечение профессионального роста педагогов:

- внедрение новых форм мотивации профессионального роста;
- выявление педагогов, потенциально способных к руководящей деятельности в сфере образования, и развитие у них соответствующих компетенций;
- развитие профессионально-педагогической компетентности современного педагога.

3. Консолидация усилий социальных институтов в воспитании детей и подростков с учетом муниципальных и региональных особенностей:

- внедрение новых педагогических моделей, обеспечивающих развитие мотивации и способностей подрастающего поколения в познании, творчестве, труде и спорте;
- разработка и реализация педагогических систем, технологий, направленных на воспитание национальной идентичности, гражданственности, патриотизма и любви к малой Родине у детей и молодежи;
- внедрение новых организационно-экономических и управленческих механизмов взаимодействия системы общего и дополнительного образования детей в вопросах воспитания детей и подростков;

- разработка и внедрение новых механизмов и инструментов вовлечения молодежи в активную социально значимую деятельность, направленную на социокультурное развитие и профессиональную самореализацию подрастающего поколения;

- создание условий для успешной социализации детей с ограниченными возможностями здоровья.

4. Укрепление здоровья субъектов образовательных отношений, продвижение ценностей здорового образа жизни:

- профилактика аддитивного поведения детей и молодежи;
- формирование культуры питания и двигательной активности подрастающего поколения;

- развитие культуры здоровья субъектов образовательного процесса;
- создание и внедрение модели здоровьесберегающего учебного дня школьника;

- внедрение новых форм, методов работы, технологий, направленных на продвижение ценностей здорового образа жизни.

Однако, наряду с имеющимися достижениями, в образовании района есть и проблемы, которые необходимо решать:

1. Проведение капитального ремонта 14 зданий образовательных учреждений до 2026 г. (Стрелецкая, Казацкая, Никитовская, Веселовская, Ливенская №2, Валуйчанская, Верхнепокровская, Коломыцевская СОШ; Марьевская, Малобыковская, Самаринская ООШ; детские сады «Колобок» с. Засосна, «Улыбка» с. Ливенка, «Теремок» с. Веселое).

2. Строительство детских садов на 280 мест в г. Бирюче, на 50 мест в с. Казацкое взамен имеющихся и находящихся в обветшалом состоянии.

3. Создание муниципального центра психолого-педагогического сопровождения детей.

4. Привлечение молодых специалистов в образовательные учреждения района.

5. Реорганизация сети муниципальных образовательных учреждений района в соответствии с Концепцией развития сети образовательных организаций Красногвардейского района на 2022-2024 годы.

6. Переподготовка и повышение квалификации специалистов психолого-педагогического сопровождения детей (учителя-логопеды, педагоги-психологи, учителя дефектологи) с целью приведения их в соответствие с требованиями к квалификации, утвержденными приказом Минздравсоцразвития от 26.08.2010 г. № 761Н.

7. Повышение качества преподавания учебных предметов и как следствие достижение 100% сдачи экзаменов в рамках государственной итоговой аттестации по всем учебным предмета с первого раза.

II. Показатели мониторинга системы образования

№ п/п	Раздел/подраздел доклада	Показатель	Единица измерения	Значение		
				2021 г.	2020 г.	2019 г.
1.	1.Сведения о развитии дошкольного образования	1.1.Доступность дошкольного образования	процент	100	100	100
2.		1.2.Охват детей дошкольными образовательными организациями	процент	55,07	54	54,3
3.		1.3.Наполняемость групп в организациях, осуществляющих образовательную деятельность по образовательным программам дошкольного образования, присмотр и уход за детьми:				
		группы компенсирующей направленности;	человек	13	16,5	15,5
		группы общеразвивающей направленности;	человек	21,5	21,5	17,71
		группы оздоровительной направленности;	человек	0	0	0
		группы комбинированной направленности;	человек	21,1	20	20,75
		семейные дошкольные группы.	человек	0	0	0
4.		1.4.Численность детей, посещающих организации, осуществляющие образовательную деятельность по образовательным программам дошкольного образования, присмотр и	человек	9	9,2	10

		уход за детьми, в расчете на 1 педагогического работника.				
5.		1.5.Состав педагогических работников (без внешних совместителей и работавших по договорам гражданско-правового характера) организаций, осуществляющих образовательную деятельность по программам дошкольного образования, присмотр и уход за детьми, по должностям: - воспитатели; - старшие воспитатели; -музыкальные руководители; -инструкторы по физической культуре; - учителя-логопеды; - учителя-дефектологи; - педагоги-психологи; - социальные педагоги; - педагоги-организаторы; -педагоги дополнительного образования.	процент	79,7 4,3 6,8 0,8 5,1 0,8 2,5 0 0 0	79,8 4,2 0,8 2,5 4,2 0,8 2,5 0 0 0	82 3 8 1 4 0 2 0 0 0
6.		1.6.Отношение среднемесячной заработной платы педагогических работников дошкольных образовательных организаций к среднемесячной заработной плате в сфере общего образования в субъекте Российской Федерации (по государственным и муниципальным образовательным организациям).	процент	114,7	107,8	108,7
7.		1.7.Площадь помещений, используемых	квадратный метр	12,6	10,7	11,7

		непосредственно для нужд дошкольных образовательных организаций, в расчете на одного воспитанника				
8.		1.8. Удельный вес числа организаций, имеющих водоснабжение, центральное отопление, канализацию, в общем числе дошкольных образовательных организаций:	процент	100	100	100
9.		1.9. Удельный вес числа организаций, имеющих физкультурные залы, в общем числе дошкольных образовательных организаций.	процент	21	25	16
10.		1.10. Число персональных компьютеров, доступных для использования детьми, в расчете на 100 воспитанников дошкольных образовательных организаций.	единица	0,24	0,43	0,43
11.		1.11. Удельный вес численности детей с ограниченными возможностями здоровья в общей численности воспитанников дошкольных образовательных организаций.	процент	6,99	7,7	7,2
12.		1.12. Удельный вес численности детей-инвалидов в общей численности воспитанников дошкольных образовательных организаций.	процент	0,85	0,3	1
13.		1.13. Темп роста числа	процент	100	100	100

		дошкольных образовательных организаций.				
14.		1.14.Общий объем финансовых средств, поступивших в дошкольные образовательные организации, в расчете на одного воспитанника.	тысяч рублей	147,5	138,8	117
15.		1.15.Удельный вес числа организаций, здания которых находятся в аварийном состоянии, в общем числе дошкольных образовательных организаций.	процент	0	0	0
16.		1.16.Удельный вес числа организаций, здания которых требуют капитального ремонта, в общем числе дошкольных образовательных организаций.	процент	5,3	10,7	28
17.	2.Сведения о развитии начального общего образования, основного общего образования и среднего общего образования	2.1.Охват детей начальным общим, основным общим и средним общим образованием	процент	100	86,7	96,5
18.		2.2.Удельный вес численности учащихся общеобразовательных организаций, обучающихся в соответствии с федеральным государственным образовательным стандартом, в общей численности учащихся	процент	100	96,5	95,5

		общеобразовательных организаций.				
19.		2.3. Удельный вес численности лиц, углубленно изучающих отдельные предметы, в общей численности учащихся общеобразовательных организаций.	процент	7,1	6,1	7,4
20.		2.4. Численность учащихся в общеобразовательных организациях в расчете на 1 педагогического работника.	процент	5,9	6,7	7,7
21.		2.5. Удельный вес численности учителей в возрасте до 35 лет в общей численности учителей общеобразовательных организаций.	процент	13,6	15,2	15,1
22.		2.6. Отношение среднемесячной заработной платы педагогических работников государственных и муниципальных общеобразовательных организаций к среднемесячной начисленной заработной плате наемных работников в организациях, индивидуальных предпринимателей и физических лиц (среднемесячному доходу от трудовой деятельности) в субъекте Российской Федерации	процент	115,2	108,9	97,6
23.		2.7. Удельный вес численности педагогических	процент	17,87	51,1	50,8

		работников в общей численности работников (без внешних совместителей и работающих по договорам гражданско-правового характера) организаций, осуществляющих образовательную деятельность по образовательным программам начального общего, основного общего, среднего общего образования и образования обучающихся с умственной отсталостью (интеллектуальными нарушениями).				
24.		2.8. Учебная площадь общеобразовательных организаций в расчете на 1 обучающегося.	квадратный метр	18,6	12,5	10,3
25.		2.9. Удельный вес числа организаций, имеющих водопровод, центральное отопление, канализацию, в общем числе общеобразовательных организаций	процент	100	100	100
26.		2.10. Число персональных компьютеров, используемых в учебных целях, в расчете на 100 учащихся общеобразовательных организаций: - всего - имеющих доступ к Интернет	единица	42,9 36,5	32,5 27,8	19,8 13,5
27.		2.11. Удельный вес числа общеобразовательных организаций, имеющих скорость подключения к сети Интернет от 1 Мбит/с и выше, в общем	процент	100	100	100

		числе общеобразовательных организаций, подключенных к сети Интернет.				
28.		2.12. Удельный вес числа зданий, в которых созданы условия для беспрепятственного доступа инвалидов, в общем числе зданий общеобразовательных организаций	процент	61,54	44,44	21,4
29.		2.13. Распределение численности обучающихся с ограниченными возможностями здоровья и инвалидностью по реализации образовательных программ в формах: совместного обучения (инклюзии), в отдельных классах или в отдельных образовательных организациях, осуществляющих реализацию адаптированных основных общеобразовательных программ: - в отдельных организациях, осуществляющих образовательную деятельность по адаптированным основным общеобразовательным программам - всего; - из них инвалидов, детей-инвалидов. - в отдельных классах (кроме организованных в отдельных	процент	0	0	0
				0	0	0

		<p>организациях), осуществляющих образовательную деятельность по адаптированным основным общеобразовательным программам - всего;</p> <p>- из них инвалидов, детей-инвалидов.</p> <p>- в формате совместного обучения (инклюзии) - всего;</p> <p>- из них инвалидов, детей-инвалидов.</p>		0	0	0
				0	0	0
				80,6	75,29	65,8
				28,36	24,71	34,2
30.		<p>2.14. Удельный вес численности обучающихся в соответствии с федеральным государственным образовательным стандартом начального общего образования обучающихся с ограниченными возможностями здоровья в общей численности обучающихся по адаптированным образовательным программам начального общего образования.</p>	процент	71,64	81,82	89,5
31.		<p>2.15. Удельный вес численности обучающихся в соответствии с федеральным государственным образовательным стандартом образования обучающихся с умственной отсталостью (интеллектуальными нарушениями) в общей численности обучающихся по</p>	процент	19,4	44,44	14,24

		адаптированным основным общеобразовательным программам для обучающихся с умственной отсталостью (интеллектуальными нарушениями).				
32.		2.16. Удельный вес лиц, обеспеченных горячим питанием, в общей численности обучающихся общеобразовательных организаций.	процент	100	100	99,6
33.		2.17. Удельный вес числа организаций, имеющих логопедический пункт или логопедический кабинет, в общем числе общеобразовательных организаций.	процент	100	96,3	17,9
34.		2.18. Удельный вес числа организаций, имеющих физкультурные залы, в общем числе общеобразовательных организаций.	процент	92	96,3	96,43
35.		2, 19. Удельный вес числа организаций, имеющих плавательные бассейны, в общем числе общеобразовательных организаций.	процент	0	0	10,71
36.		2.20. Темп роста числа общеобразовательных организаций.	процент	100	100	100
37.		2.21. Общий объем финансовых средств, поступивших в общеобразовательные организации, в расчете на одного учащегося.	тысяч рублей	218,5	166,8	141,9
38.		2.22. Удельный вес финансовых средств от приносящей доход	процент	2,4	2	3

		деятельности в общем объеме финансовых средств общеобразовательных организаций				
39.		2.23. Удельный вес числа организаций, имеющих пожарные краны и рукава, в общем числе общеобразовательных организаций.	процент	100	100	100
40.		Удельный вес числа организаций, имеющих дымовые извещатели, в общем числе общеобразовательных организаций.	процент	100	100	100
41.		Удельный вес числа организаций, имеющих "тревожную кнопку", в общем числе общеобразовательных организаций.	процент	100	100	100
42.		Удельный вес числа организаций, имеющих охрану, в общем числе общеобразовательных организаций.	процент	100	100	100
43.		Удельный вес числа организаций, имеющих систему видеонаблюдения, в общем числе общеобразовательных организаций	процент	100	100	100
44.		Удельный вес числа организаций, здания которых находятся в аварийном состоянии, в общем числе общеобразовательных организаций.	процент	0	0	0
45.		Удельный вес числа организаций, здания которых требуют	процент	3,7	7,7	10,7

		капитального ремонта, в общем числе общеобразовательных организаций.				
46.	3.Сведения развитии дополнительного образования детей и взрослых	Охват детей в возрасте 5 - 18 лет дополнительными общеобразовательными программами	процент	94,2	94,2	94,2
47.		Отношение среднемесячной зарботной платы педагогических работников государственных и муниципальных организаций дополнительного образования к среднемесячной зарботной плате учителей в субъекте Российской Федерации.	процент	94,7	88,9	87,8
48.		Удельный вес численности педагогов дополнительного образования в возрасте моложе 35 лет в общей численности педагогов дополнительного образования (без внешних совместителей и работающих по договорам гражданско- правового характера) организаций, реализующих дополнительные общеобразовательные программы для детей	процент	11	9,3	16
49.		Удельный вес числа организаций, имеющих водопровод, центральное отопление, канализацию, в общем числе образовательных организаций	процент	100	100	100

		дополнительного образования				
50.		Темп роста числа образовательных организаций дополнительного образования.	процент	100	100	100
51.		Удельный вес числа организаций, имеющих филиалы, в общем числе образовательных организаций дополнительного образования.	процент	0	0	0
52.		Удельный вес числа организаций, имеющих пожарные краны и рукава, в общем числе образовательных организаций дополнительного образования.	процент	100	100	100
53.		Удельный вес числа организаций, имеющих дымовые извещатели, в общем числе образовательных организаций дополнительного образования.	процент	100	100	100
54.		Удельный вес числа организаций, здания которых находятся в аварийном состоянии, в общем числе образовательных организаций дополнительного образования.	процент	0	0	0
55.		Удельный вес числа организаций, здания которых требуют капитального ремонта, в общем числе образовательных организаций	процент	50	50	50

		дополнительного образования.				
--	--	---------------------------------	--	--	--	--